

2015

ГОДОВОЙ ОТЧЕТ



1.025.395

Операционные доходы (в тыс. кун)

114.879

ЕБИТДА (в тыс. кун)

46.222

Чистая прибыль (в тыс. кун)

409.010

Чистый финансовый долг

11,20%

ЕБИТДА маржа

4,51%

Маржа чистой прибыли

Кто мы ?

- многонациональная компания с более чем 30-летним опытом работы в автомобильной промышленности
- восемь производственных площадок в четырех странах
- более 2 100 сотрудников (без JV обществ)

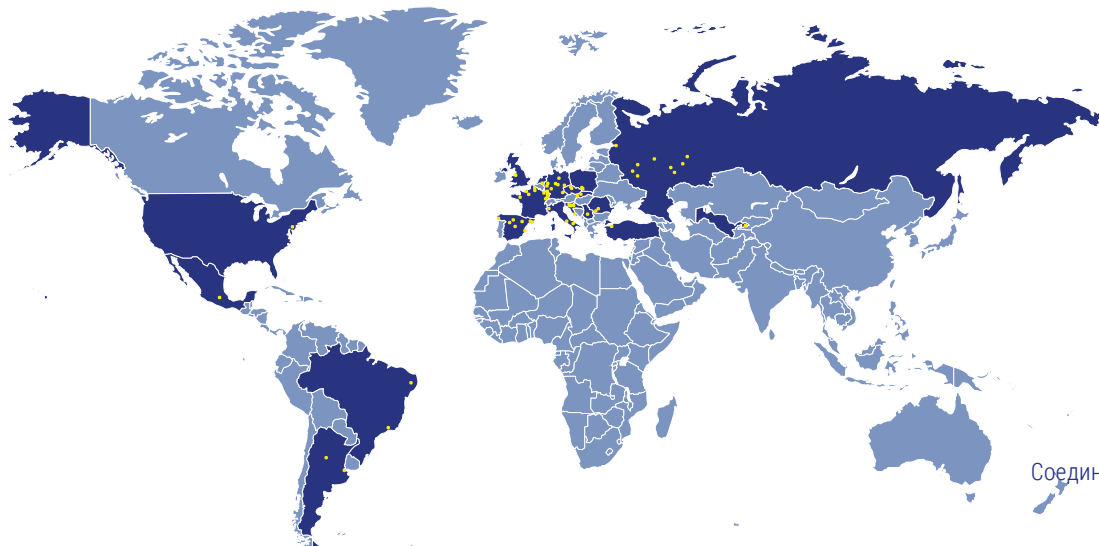
Чем мы занимаемся ?

- являемся одной из ведущих компаний, занимающихся разработкой и производством автокомпонентов в Восточной Европе

Где мы находимся ?

- головной офис находится в Солине, Хорватия
- Хорватия, Сербия, Россия, Румыния

Обзор рынков



Аргентина
Бразилия
Чехия
Франция
Германия
Италия
Мексика
Польша
Румыния
Россия
Сербия
Словакия
Словения
Испания
Турция
Соединенное Королевство
США
Узбекистан



- 4 Стратегический отчет
- 6 Письмо председателя Правления
- 8 История компании
- 10 О нас
- 11 Миссия и видение
- 12 Ключевые ценности
- 12 Стратегия
- 13 Обзор рынков и покупателей
- 14 Производственные площадки
- 15 Технологии и продукция
- 26 Логистика
- 27 Исследование и разработка
- 34 Устойчивое развитие
- 50 Система управления качеством
- 55 Промышленность и конкуренция
- 58 Деятельность
- 67 Риски бизнеса
- 72 АД Пластик на хорватском рынке капитала

- 78 Корпоративное управление
- 80 Корпоративная матрица
- 81 Управление в АД Пластик Группе

- 90 Финансовые отчеты
- 92 Финансовые отчеты АД Пластик Группы
- 99 Отчет независимого аудитора

A

B

C

Стратегический отчет

A



| | | | | | |
|----|----------------------------------|----|------------------------------|----|--|
| 6 | Письмо председателя Правления | 13 | Обзор рынков и покупателей | 50 | Управление карьерой |
| 8 | История компании | 14 | Производственные площадки | 55 | Промышленность и конкуренция |
| 10 | О нас | 15 | Технологии и продукция | 58 | Деятельность |
| 11 | Миссия и видение | 26 | Логистика | 67 | Риски бизнеса |
| 12 | Ключевые ценности | 27 | Исследование и разработка | 72 | АД Пластик на хорватском рынке капитала |
| 12 | Стратегия | 34 | Устойчивое развитие | | |



Письмо председателя Правления

В 2015 году мы сделали значительный поворот в деятельности АД Пластика, а достигнутые хорошие результаты работы подтверждают правильность выбранного нами направления. Изменения, которые мы начали в прошлом году в целях повышения конкурентоспособности, эффективности и рентабельности, мы продолжим и в последующий период, чтобы ответить на вызовы очень требовательного рынка автомобильной промышленности.

Вопреки сложной и требовательной ситуации в России, мы увеличили операционные доходы Группы АД Пластик на 14% по сравнению с аналогичным периодом 2014 года, при этом расходы Группы возросли всего на 9%. Увеличение рентабельности привело к фактической рентабельности по EBITDA в размере 11,2%, которая в 2014 году составляла 5,88%. Мероприятия по оптимизации денежных потоков привели к снижению задолженности компании на 69,4 миллионов кун и повышению ликвидности общества.

АД Пластик - многонациональная компания, имеющая более чем тридцатилетний опыт производства автозапчастей, а наше видение – стать лидером рынка в производстве компонентов для автомобилей на территории Восточной Европы и расширение бизнеса и выход на новые рынки. Я уверен, что мы добьемся этого благодаря своим знаниям, опыту и качеству. Мы постоянно работаем над совершенствованием конструкции и повышением качества нашей продукции в соответствии с требованиями рынка, на котором мы работаем, к удовольствию всех наших акционеров.

Мы используем в производстве различные материалы и технологии: литье под давлением, покраску, выдувное формование, термоформование, нетканый текстиль и экструзию. Мы производим компоненты для 90 типов автомобилей, а некоторые из наших основных покупателей, с которыми мы развиваем успешное деловое сотрудничество, это Renault, Nissan, Peugeot, Citroen, Toyota, Ford, Opel, VW, BMW, Dacia, Daimler, BA3, GM-BA3, Daewoo, Fiat-Chrysler, Mitsubishi, Alfa Romeo, Maserati... Мы являемся крупнейшим производителем автозапчастей в Хорватии и экспортируем 100% своей продукции. У нас работают в общей сложности более 2 100 сотрудников, из них в Хорватии – свыше 1 200 сотрудников.

Автомобильная промышленность перетерпела в ходе своей истории значительные изменения, а рынок требует от нас непрерывной адаптации, поэтому АД Пластик прилагает значительные усилия в области исследований и разработок, поскольку это фундамент будущего автомобильной промышленности. В этом сегменте у нас работает свыше ста инженеров, которые отслеживают новинки и тенденции и стараются идти в ногу или опережать наших конкурентов. Сегодня все больше используются натуральные или частично натуральные материалы, которые могут повторно перерабатываться, а главная тенденция автомобильной промышленности - это облегчение автомобиля, которое уменьшит потребление топлива и, тем самым - выбросы вредных газов. Это прежде всего относится к электрическим автомобилям, которые все больше и больше присутствуют на автомобильном рынке. Например, для гибридных автомобилей исключительно важно использование легких материалов с хорошими акустическими характеристиками. Наши компоненты, устанавливающиеся на электрический «Смарт»,

«Вопреки проблемам на рынке и сложному бизнес-окружению, мы сумели получить доход свыше одного миллиарда кун, что подтверждает правильность применяемой нами бизнес-модели.»



AD Plastik

произведен из материалов со значительно улучшенными звукоизоляционными свойствами по сравнению с обычными. Металлические детали в автомобильной промышленности все больше замещаются пластмассовыми, и мы, как компания, можем и должны использовать эту возможность.

В целом одним из основных условий участия в цепочке снабжения автомобильной промышленности является соответствие чрезвычайно высоким стандартам качества, охраны окружающей среды и устойчивого развития. Устойчивое развитие бизнеса является одним из ключевых элементов нашей бизнес-политики и стратегии развития нашей компании.

«Сотрудники компании АД Пластик являются нашим самым ценным активом, и благодаря их знаниям, опыту и навыками компания является успешной и она выжила на рынке. Поэтому, нам чрезвычайно важно, чтобы каждый человек знал в каком направлении мы идем и как мы планируем достичь желаемого.»

Каждый день мы работаем над улучшением внутренней коммуникации внутри компании и систематически работаем над обучением наших сотрудников, а вклад в наши сотрудники и их профессиональные знания является одним из основных условий выживания на рынке. Мы считаем, что система премирования в компании является очень важной для того, чтобы работа и усилия каждого сотрудника были признаны и вознаграждены, и следовательно, мы в конце прошлого года внедрили новую систему премирования наших сотрудников.

Одним из ключевых приоритетов деятельности для нас является создание партнерских взаимоотношений со своими покупателями, что прежде всего означает участие во всех этапах реализации проекта, от разработки до серийного производства и продажи. За минувший год Группа АД Пластик получила различные новые номинации, о которых вы сможете подробнее узнать в продолжении отчета, а наши планы на нынешний год также предусматривают дальнейший рост.

Наша стратегия заключается в совершенствовании и расширении программы автомобильной промышленности и участия в поставках для разработки стратегических технологий и продукции, а также в обеспечении роста реализации Группы органически и за счет приобретений. Нашими ключевыми целями являются дальнейший рост на существующих рынках и открытие новых, диверсификация покупателей, дальнейшие вложения в исследования и развитие в целях разработки новых технологий и производства продукции с высокой добавленной стоимостью, а также дальнейшее повышение качества продукции.

Наши акции котируются на официальном рынке Загребской фондовой биржи, поэтому мы как компания постоянно нацелены на управление рисками и своими финансовыми обязательствами.

«Мы хотим иметь имидж фирмы, которая добивается заявленных результатов, по-прежнему оставаться узнаваемыми на рынке капиталов как транспарентная, ответственная и перспективная компания.»

Главной целью в 2016 году является дальнейший рост доходов от продаж, повышение рентабельности по EBITDA до 12% и более и дальнейшее снижение кредитных обязательств в соответствии с бизнес-планом. Для повышения рентабельности и получения результатов деятельности, запланированных на 2016 год, нашими ключевыми задачами являются рост на существующих рынках, повышение эффективности, рентабельности, укрепление финансовой стабильности, открытие новых рынков и увеличение стоимости компании к удовольствию всех наших акционеров.

Изменения, которые мы проводим, являются большими. Но, имея в виду наше четкое видение, данные изменения, безусловно, окажутся успешными. Результаты прошлого года являются подтверждением этого факта, но, конечно, перед нами еще много лет успешной работы. АД Пластик является качественным и надежным партнером, это именно то, на чем мы будем настаивать и что мы будем развивать в будущем.

Маринко Дошен
председатель Правления



История компании



1950

1960

1970

1980

1952

Создана «Jugoplastika» - компания, которая является предшественником АД Пластика и которая своей деятельностью в сообществе в это время являлась лидером экономического прогресса. Большая часть производства была направлена на потребительские товары, но компания с готовностью реагировала, приняла вызовы рынка и запустила производство пластиковых автозапчастей. В то время выделенными заводами применялись новые технологии, в то время как все мероприятия были приведены в соответствие с измененными перспективами развития, а в итоге это привело к перемещению цеха по производству автозапчастей из города Сплит в город Солин.

1992

В бурные времена войны, нынешний АД Пластик под наименованием «Autodijelovi» успешно выделился из состава «Jugoplastika». Это был сложный период, в котором нам необходимо было найти новые решения и возможности достижения наших потенциалов. В том же году началось преобразование, а в 1994 году компания официально меняет свое название на АД Пластик, под которым действует сегодня.

1995

Успешное партнерство, реализованное со заводом «Ревоз» в Словении, позволило АД Пластiku создать сотрудничество с компанией «Renault», являющейся одним из крупнейших производителей автомобилей в Европе. Для того чтобы сохранить конкурентоспособность и развивать успешное сотрудничество с «Ревоз», АД Пластик меняет свою бизнес-стратегию и открывает завод в Загребе, который все еще действует на двух производственных площадках. В то же время учреждается компания в России, базирующаяся в Самаре и приобретает первый завод в п. Винтай.

2002

На основании решения компании «Renault» о принятии на себя, модернизации и развитии производственной линии «Dacia» в Питешти и ожидаемого роста продаж данного OEM-а, АД Пластик открывает производственное предприятие в Румынии, а это является одной из важных стратегических решений во время развития компании. Компания, созданная в качестве Joint Venture (JV) с португальской компанией Simol-des Plasticos, которая в 2007 г. продала 50% своей доли французской компании «Faugesia». Сегодня EuroAPS выпускает почти все детали интерьера и экстерьера автомобилей для румынских моделей и экспортирует продукцию для «Renault» в других странах, в которых «Группа Renault» выпускает похожие автомобили.



1990

2000

2010

2020

2009

Создана вторая Joint Venture компания под названием «ФАДП» с компанией «Faugesia» в городе Луга в России. Таким образом АД Пластик укрепил свою позицию на российском рынке. Это наступило одновременно с вступлением многих крупных мировых производителей автомобилей в Россию, таких как Renault, Peugeot, Ford, Nissan и прочие, а большинство из них уже на момент самого вступления, вполне естественно обратились к АД Пластику в качестве производителя деталей для новых моделей их автомобилей.

2012

Соданы новые компании и производственные предприятия в Сербии и России, в соответствии с бизнес-планами и стратегическими целями АД Пластик. Общество «АДП Младеновац» было создано в целях создания успешного сотрудничества с компанией «FIAT», чей завод находится в городе Крагуевац. Завод в Младеновце особенно важен также в связи с началом собственного производства нетканого текстиля в качестве сырья для термоформования ковров. В связи с заранее согласованными сделками с группами Renault, Nissan, Peugeot и Mitsubishi был открыт третий подряд завод АД Пластик в России с местонахождением в Калуге.

2014

Начало работы наиболее современного оборудованного, автоматизированного и роботизированного цеха покраски в Загребе на Янкомире, который играл ключевую роль в проекте «Edison» в отношении деталей экстерьера для моделей Renault Twingo и Smart. Технологическое оборудование нового окрасочного цеха в значительной степени способствовало повышению экологических стандартов «АД Пластик», а это является важным элементом стратегии корпоративной социальной ответственности компании.

О нас

АД Пластик Группа является многонациональной компанией с более чем 30-летним опытом работы в автомобильной промышленности, у которой восемь производственных площадок в четырех странах.

Мы являемся ведущей компанией, занимающейся разработкой и производством компонентов для интерьеров и экстерьеров автомобилей в Хорватии и одной из ведущих в Восточной Европе.

Помимо двух заводов в Хорватии, расположенных в Загребе и Солине, где находится головной офис компании, АД Пластик Группа имеет заводы в Сербии, России и Румынии. В целом, у нас работают более 2 100 сотрудников, из чего более 1 200 сотрудников работают только в Хорватии.

Тридцатилетняя история, в течение которой мы росли, развивались и носились с различными вызовами привела к настоящей зрелости, которая сегодня есть у нас. Именно тот взгляд в прошлое делает наш шаг в настоящее время безопасным, потому что теперь мы можем говорить о непрерывной деятельности, которая основана на традиции, знаниях, способностях, выдающихся компетенциях и приверженности каждого сотрудника. Мы сотрудничаем с нашими клиентами начиная с ранних стадий разработки до конечного изделия, используя при этом современные инструменты и техники и применяя профессиональные знания, навыки и опыт.

Многолетнее выживание в требовательном автомобильном обществе является подтверждением качества нашей деятельности, в первую очередь благодаря качественному персоналу и постоянным вложениям в развитие и совершенствование технологий. Сфокусированность на потребности клиента, сохраняя при этом высокое качество и конкурентоспособность продукции и услуг, является необходимым условием для выживания и развития компании.

>30

лет опыта в
автопромышленности

>2100

сотрудников



Миссия и видение

А

АДП Видение

Быть рыночным лидером в сфере разработки и производства автомобильных компонентов в Восточной Европе и расширение бизнеса выходом на новые рынки.

8

производственных площадок

4

страны

АДП Миссия

Инновационными и творческими решениями, как и постоянным улучшением исследования и разработки продукции, хотим внести свой вклад в качество конечного изделия и успех наших покупателей. В исполнении наших целей применяем нормы социально-ответственного и этического бизнеса на благо и к удовольствию всех наших участников, как сотрудников, бизнес-партнеров, клиентов, так и наших акционеров.


СТРАТЕГИЧЕСКИЙ ОТЧЕТ

В

КОРПОРАТИВНОЕ УПРАВЛЕНИЕ

С

ФИНАНСОВЫЕ ОТЧЕТЫ



Ключевые ценности

Надежность

Отношения со всеми нашими участниками базируем на доверии, открытой и честной коммуникации.

Непрерывное построение долгосрочных партнерских отношений со всеми нашими участниками основано на взаимном уважении.

Совершенство

В каждом сегменте деятельности мы стремимся соответствовать самым высоким стандартам качества, как в отношении продукции и способа работы, так и в отношении компетенций людей которые выполняют ее.

Инновационность

Собственными идеями и творчеством ежедневно работаем над улучшением и развитием компании и каждого отдельного сегмента внутри компании, отслеживая при этом развитие и тенденции на мировом рынке.

Ответственность

Ответственность лежит на нас, и является важной предпосылкой для развития, роста и производительности

сти компании. Мы выражаем ее каждый день в своих взаимоотношениях с каждым отдельным лицом, партнерами, участниками и в отношении к работе и своим действиям в отношении общества, природы и сообщества, в котором ведем свою деятельность.

Преданность

Лояльность, производительность и удовлетворенность являются показателями преданности, которую мы хотим поощрять, наряду с добросовестным подходом к компании. Мы хотим, чтобы наши сотрудники идентифицировали себя с компанией и ее ценностями.

Совместность

Мы поощряем взаимное сотрудничество на всех уровнях, как и командную работу, необходимую для развития и роста компании, но и для каждого отдельного лица. Обмен идеями и знаниями, мультикультурализм, взаимное уважение и солидарность являются ключевыми элементами совместности, которую мы развиваем.

Стратегия

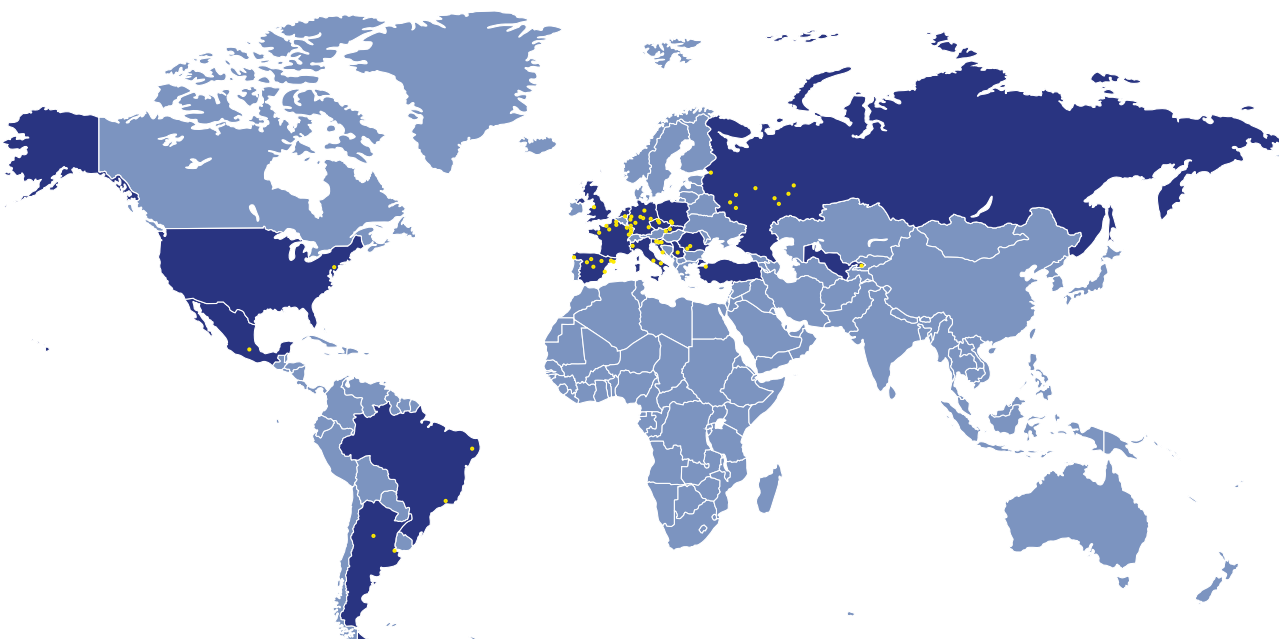
Стратегией АД Пластик Группы является расширение и совершенствование программы автомобильной промышленности, а Группа также хочет стать Tier 1 поставщиком стратегических технологий и продукции. Создание и управление коммерческими отношениями с поставщиками и подрядчиками, чтобы обеспечить конкурентоспособные цены на материалы, оснастку, оборудование и услуги является одной из ключевых стратегических целей, а также обеспечение роста реализации Группы органически и за счет приобретений.

При этом мы хотим диверсифицировать клиентов и рынки, а также улучшить признание развития. Необходимо создать условия для роста и развития за счет оптимального управления человеческими ресурсами для удовлетворения наших сотрудников и всех других заинтересованных сторон. Достижение стратегических целей запланировано через постоянный рост эффективности производственных площадок и укрепление финансовой стабильности и оптимизации структуры баланса, обеспечивая при этом максимальную отдачу для инвесторов.

В конце, долгосрочной стратегией Группы АД Пластик является повышение удовлетворенности акционеров путем увеличения номинальной стоимости акции и выплаты привлекательных дивидендов.



Обзор рынков и покупателей



Аргентина

- Córdoba
- Buenos Aires

Бразилия

- Pernambuco
- Porto Real

Чехия

- Kolín
- Mladá Boleslav

Франция

- Batilly
- Douai
- Hambach
- Mulhouse
- Poissy
- Rennes
- Sandouville
- Sevelnord
- Sochaux

Германия

- Bochum
- Cologne
- Eisenach
- Kassel
- Mosel
- Regensburg
- Ruesselsheim
- Saarlouis
- Wolfsburg

Италия

- Cassino
- Melfi
- Mirafiori

Мексика

- Cuautitlán

Польша

- Gliwice
- Tychy

Румыния

- Craiova
- Mioveni

Россия

- Ижевск
- Калуга
- Москва
- Набережные Челны
- Нижний Новгород
- Санкт-Петербург
- Тольятти
- Ульяновск

Сербия

- Kragujevac

Словакия

- Bratislava
- Trnava

Словения

- Ljubljana
- Novo Mesto

Испания

- Barcelona
- Madrid
- Palencia
- Valencia
- Valladolid
- Vigo
- Zaragoza

Турция

- Bursa

Соединенное Королевство

- Ellesmere Port

США

- Detroit

Узбекистан

- Asaka



ALFA ROMEO



AVTOVAZ



BMW



CHRYSLER



CITROËN



DACIA



DAEWOO

DAIMLER

DAIMLER



FIAT



FORD



GM

Jeep

JEEP



KAMAZ



MASERATI



MITSUBISHI



NISSAN



OPEL



PEUGEOT



RENAULT



SMART



ŠKODA



TOYOTA



UAZ



VOLKSWAGEN

Производственные площадки



1 АД ПластикСолин, Хорватия

- головной офис, Р&И (R&D)
- сотрудники.....638
- площадь объектов.....26 618 м²



2 АД ПластикЗагреб I, Хорватия

- сотрудники..... 413
- площадь объектов.....24 136 м²



3 АД Пластик ...Загреб II, Хорватия

- сотрудники..... 152
- площадь объектов.....7 336 м²



4 АДП.....Младеновац, Сербия

- сотрудники..... 186
- площадь объектов.....13 952 м²




5 АДП Калуга Калуга, Россия

- сотрудники..... 213
- площадь объектов.....8 524 м²



6 АД Пластик Винтай, Россия

- сотрудники..... 529
- площадь объектов..... 24 500 м²




7 ФАДП Луга, Россия

- Joint Venture
- АДП40 %



8 ЕАПС Миовени, Румыния

- Joint Venture
- АДП50 %



Технологии

| | |
|--|----|
| Литье под давлением | 16 |
| Окраска | 17 |
| Нетканый текстиль | 18 |
| Термоформование | 19 |
| Экструзия | 20 |
| Выдвное формование | 21 |
| Обзор технологий по производственным площадкам | 22 |
| Примеры продукции | 23 |
| Ключевая продукция по производственным площадкам | 25 |

A

СТРАТЕГИЧЕСКИЙ ОТЧЕТ

B

КОРПОРАТИВНОЕ УПРАВЛЕНИЕ

C

ФИНАНСОВЫЕ ОТЧЕТЫ

Технологии

Литье под давлением

Литье под давлением является технологией, в которой расплавленный термопластичный материал под давлением впрыскивается в пресс-форму, т.е. в предварительно изготовленную форму для литья.

Преимуществами литья под давлением являются высокая производительность, возможность массового производства и автоматизации, минимальные дополнительные операции и потери материала, точность изготовления, возможность вертикального литья комплектующих на другие материалы и использование целого ряда наполнителей, чтобы изменить свойства материалов. Качественный дизайн пресс-форм и изделий, правильный отбор материалов и адекватные параметры при процессе литья являются основными предпосылками для изготовления качественной продукции.



Заводы

Солин, Хорватия

- 40 литьевых машин ... 50 - 2 300 т

Загреб I, Хорватия

- 11 литьевых машин...400 - 3 200 т

Загреб II, Хорватия

- 9 литьевых машин....800 - 2 000 т

Винтай, Россия

- 9 литьевых машин....400 - 1 600 т

Калуга, Россия

- 8 литьевых машин.... 100 - 2 700 т

Младеновац, Сербия

- 2 литьевые машины..... 420 т

Окраска

Завод

Загреб I, Хорватия

- 1 автоматизированная линия окраски

Процесс окраски пластмассовых изделий выполняется на полностью автоматизированной и роботизированной линии окраски в Загребе. Наиболее распространенные изделия, которые мы обрабатываем, применяя данную технологию – бамперы, крышки и брызговики для автомобилей. Окраска пластмассовых изделий разделяется на несколько технологических групп: подготовка продукции к окраске, а это охватывает очистку продукции и фламирование, потом окраску - т.е. нанесение праймера, базовой краски и прозрачного лака, затем осушку продукции, контроль, доработку и хранение, и после этого сборку и упаковку для отгрузки клиенту.



Технологии

Нетканый текстиль

Нетканые текстили представляют собой гибкие плоские изделия, фиксированные механическим путем, т.е. иглопробиванием и использованием связующих веществ. Для изготовления ковровых изделий чаще всего используются волокна толщиной от 6 до 17 дтекс.

Технологии нетканого текстиля применяются на заводах в Винтае, Самара в России и Младеновце в Сербии.



Заводы

Винтай, Россия

- 1 линия для нетканого текстиля

Младеновац, Сербия

- 3 линии для нетканого текстиля



Термоформование

Заводы

Винтай, Россия

- 2 линии для производства обивок крыш
- 2 линии для производства ковров
- 2 линии для производства полок багажника
- 4 *water jet* машины

Калуга, Россия

- 1 линия для производства обивок крыш
- 1 линия для производства ковров
- 1 линия для производства козырьков
- 1 *water jet*

Младеновац, Сербия

- 1 линия для производства обивок крыш
- 1 *water jet* машина

Термоформование - это технология, которая основана на перманентном формовании материала при определенных температурах под определенным давлением.

Существуют два типа процессов - формование, используя холодную оснастку и горячую оснастку.

- С помощью **холодной оснастки** формируются изделия, такие как ковер пола, коврик багажника, полка багажника, обивки арки, обивка капота и т.п.
- С помощью **горячей оснастки** формируются изделия, такие как обивка крыши – данная технология используется на наших заводах в Сербии, России и Румынии.



Технологии

Экструзия

Экструзия представляет собой непрерывный процесс переработки пластмасс. В данном процессе впервые происходит смягчение исходного сырья, а затем его пластифицирование, гомогенизация и в итоге оно формируется в желательную форму, т.е. профиль. Наиболее распространенными материалами, используемыми в экструзии являются полипропилен, термопластичные эластомеры, полимеры, термопласты, реактопласты, эластомеры.



Заводы

Солин, Хорватия

- 4 ТРЕ линии
4 литьевых машины (вертикальные)

Винтай, Россия

- 6 ТРЕ линии
12 литьевых машин (вертикальные)



Технологии

Выдувное формование

Завод

Младеновац, Сербия

- 3 выдувных машины

Экструзионно-выдувным формованием можно производить большое количество разных форм изделий, как и формы разных размеров.







Материалы, наиболее часто используемые для экструзионно-выдувного формования – это полипропилен и полиэтилен, а можно применять также полиамид, термопластичный эластомер (TPE) и термопластичный вулканизат (TPV).

В изготовлении воздуховодов применяем полиэтилен высокой плотности (HDPE).



Технологии

Обзор технологий по производственным площадкам

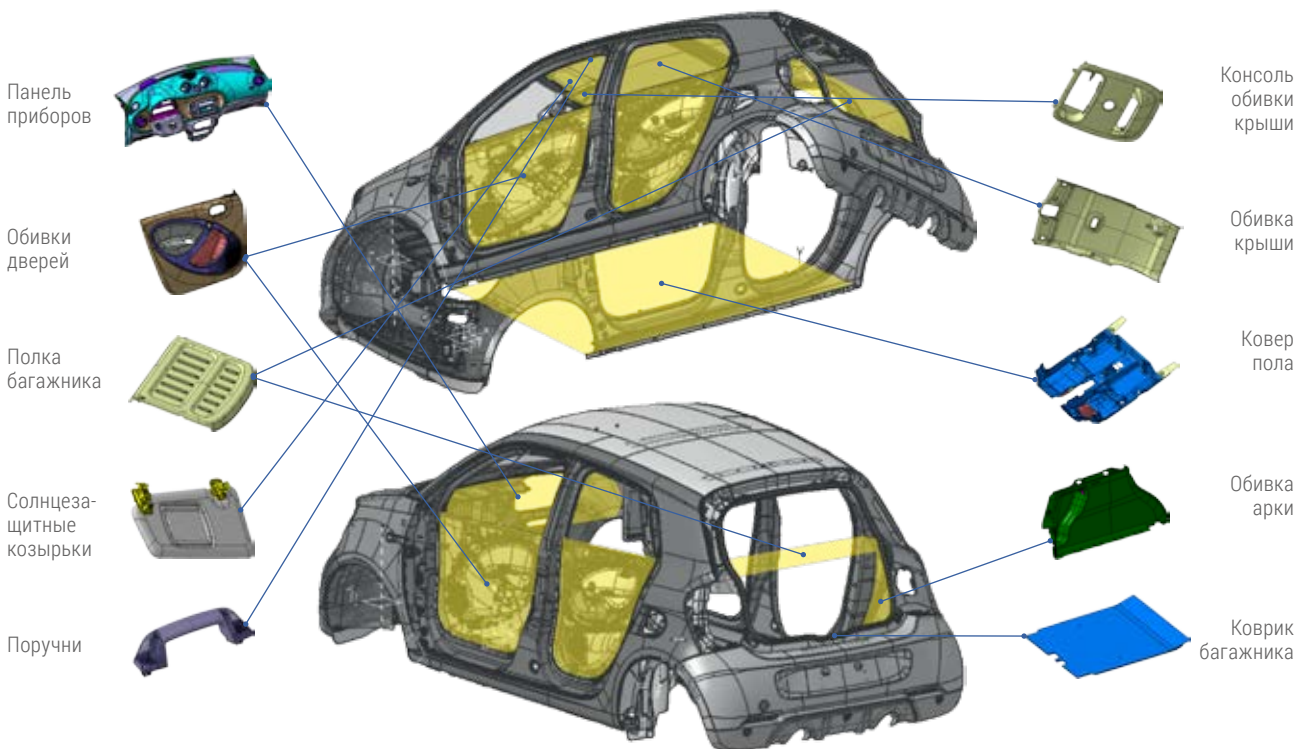
| |  |  |  |  |  |  |
|------------------------------|---|---|---|--|---|---|
| | Литье под давлением | Окраска | Нетканый текстиль | Термоформование | Экструзия | Выдувное формование |
| Солин Хорватия | 40 литевых машин 50 - 2 300 т | | | | 4 линии (TPE) 4 литевых машин | |
| Загреб I Хорватия | 11 литевых машин 400 - 3200 т | 1 автоматизированная линия окраски | | | | |
| Загреб II Хорватия | 9 литевых машин 800 - 2 000 т | | | | | |
| Винтай Россия | 9 литевых машин 400 - 1 600 т | | 1 линия для нетканого текстиля | 2 линии для обивок криш 2 линии для ковров 2 линии для полок багажника 4 водные резки | 6 TPE линии 12 IMM (vertical) | |
| Калуга Россия | 8 литевых машин 100 - 2 700 т | | | 1 линия для обивок криш 1 линия для ковров 1 линия для козырьков 1 водная резка | | |
| Младеновац Сербия | 2 литевых машин 420 т | | 3 линии для нетканого текстиля | 1 линия для обивок криш 1 водная резка | | 3 выдувных машин |

Продукция

Примеры продукции - Экстерьер



Примеры продукции - Интерьер



Продукция

➤ Примеры продукции - Системы уплотнителей

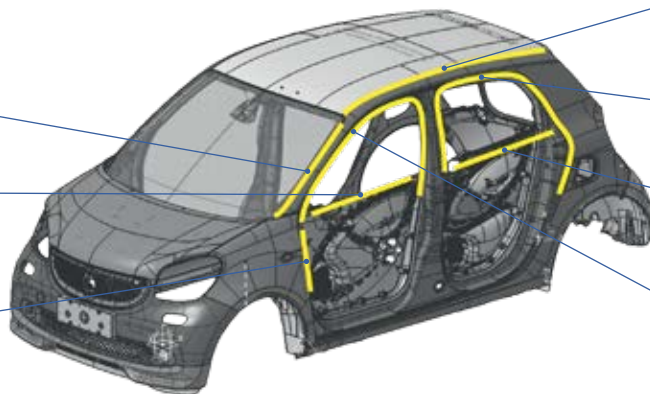
Окантовка
стекла
ветрового окна



Уплотнитель
стекла горизонтальный,
внутренний



Уплотнитель
стекла
внутренний,
нижний



Облицовка
сточного желоба
крыши



Облицовка
рамки дверей



Уплотнитель
стекла ори-
зонтальный
наружный



Рамочный
плотнитель
опускного
стекла



Ключевая продукция по производственным площадкам

Загреб

- Окрашенные бамперы (передние и задние)
- Окрашенная крышка двигателя
- Приборная панель
- Обивка дверей
- Корпус фар

Солин

- Поручни
- Облицовка руля
- Облицовка сточного желоба крыши
- Экструдированные профили
- Локеры

Младеновац

- Поручни
- Обивки крыши
- Воздуховоды
- Нетканые текстили

Винтай, Самара

- Экструдированные профили
- Обивки стоек
- Обивки крыши
- Полки
- Ковры пола

Калуга

- Бамперы (передние и задние)
- Боковые облицовки порога
- Обивки крыши
- Ковры пола и ковры багажника
- Локеры
- Наружные облицовки порога



Логистика

Логистика ежедневно общается с покупателями и в числе первых узнает информацию о потребностях и удовлетворенности покупателей, которая дальше передается сотрудникам компании.

Внутренняя логистика

Структурные подразделения внутренней логистики являются частью организационной структуры рабочих единиц всех заводов и управляют заказами клиентов, логистическими потоками внутри отдельного завода, запасами, планированием производства и отгрузками товара покупателям.

Центральная логистика

Службы Центральной логистики:

- центральное планирование
- операционные закупки
- логистический инжиниринг
- B2B процессы

Основной задачей является координация структурных подразделений внутренней логистики, стандартизация логистических процессов и процедур между рабочими единицами и субсидиарными обществами. Ее роль заключается в оказании поддержки структурным подразделениям Внутренней логистики в управлении качеством услуг, затратами на транспортировку и запасами материала. Центральная логистика управляет оптимизацией логистических потоков, определением упаковок во всех проектах и оптимизацией упаковок на всех заводах. Управляет, наблюдает и утверждает EDI коммуникацию со всеми покупателями, для всех заводов и субсидиарных обществ, заказывает все материалы для Материнского общества и часть для всех субсидиарных обществ.

Адепеевцы

«Я рад иметь возможность сотрудничать с широким кругом экспертов и развивать свои знания и навыки. Динамичная атмосфера, рабочие задачи и качественная командная работа способствовали моему личному и профессиональному развитию за прошедшие два года работы. Я исключительно мотивирован и с радостью встречаю каждую новую задачу.»


Горан Башич

Технолог логистики,
Центральная логистика



Исследование и разработка

| | |
|---|----|
| Значение и действия исследования и разработки | 28 |
| Системы и инструменты | 29 |
| Экология | 31 |
| Композитные материалы | 32 |
| Рециклирование материалов | 33 |



Исследование и разработка

Значение и действия исследования и разработки

Исследование и разработка в автомобильной промышленности имеют значительную роль в связи с динамичным рынком, который постоянно требует передовой продукции. Применяя передовую продукцию производителя автомобилей достигают преимущество перед конкурентами и тем самым увеличивают продажи и прибыль. На рынке постоянно появляются компании, которые предлагают новые и передовые изделия, поэтому очень важно следить за трендами и предлагать покупателям аналогичные или лучшие решения. Для того, чтобы выжить на автомобильном рынке, действия по исследованию и разработке должны быть по крайней мере столько же качественными и интенсивными, сколько у конкурентов.

В соответствии с вышеуказанными требованиями рынка, наша компания инвестирует огромные средства в исследования и разработки, имея в виду, что именно такие действия являются фундаментом будущего и развития. Результатом постоянных инвестиций в исследования и разработки является факт, что АД Пластик сегодня является надежным и стабильным партнером для почти всех глобальных производителей автомобилей.

В исследование и разработку в 2015 году инвестировано почти 4% от общей выручки, а это показывает важность вышеуказанной сферы в организации. В отделе исследования и разработки АД Пластик Группы работают более 100 инженеров, которые используют самые современные системы и инструменты для работы.

4%

от общей выручки инвестированы в Исследования и разработку

>100

инженеров



Исследование и разработка

Системы и инструменты

Catia
Enovia PDM/PLM
Abaqus/CAE
NX9
Teamcenter
GOM Inspect
Moldflow





Компьютерные программы являются одним из основных инструментов отдела и применяются для анализа продукции и создания новых решений. Online базы данных являются важным источником информации об инновациях и тенденциях на рынке, поэтому наши инженеры имеют доступ к глобальным сервисам, которые предоставляют подробную и надежную информацию о всех изделиях, которые устанавливаются на любой автомобиль в мире.

Инженеры-конструкторы в своей работе используют 3D программное обеспечение, то есть несколько различных программ, среди которых наиболее значительным является CATIA. Для компьютерного моделирования поведения продукции применяются программы для численного анализа.

Разработка новой продукции является длительным процессом, а в некоторых случаях длится и несколько лет. Как правило, одновременно осуществляется разработка нескольких изделий, которые часто не имеют много общих элементов. Отслеживание проектов и прогресс отдельной стадии разработки продукции является очень сложным процессом, поэтому им управляется с помощью программного обеспечения ENOVIA.

Разработка новой продукции сегодня просто немыслима без 3D-принтера для изготовления прототипов, которые презентуются покупателю, а таким образом покупатели могут увидеть и ощутить новое изделие еще на стадии разработки машины.

Методы дигитализации имеющейся продукции также являются стандартом исследования и разработки для автомобильной промышленности, так что нашим инженерам доступен 3D-сканер, с помощью которого различные модели имеющихся или новых изделий записываются, переводятся в цифровой формат и затем анализируются с помощью компьютера.



Your needs. Our drive.


ГОДОВОЙ ОТЧЕТ АД ПЛАСТИК ГРУППЫ ЗА 2015 ГОД

Исследование и разработка

Системы и инструменты

➔ Автомобильная промышленность претерпела много изменений в своей истории, и терпит их до сих пор, чтобы адаптироваться к требованиям все более требовательного рынка. В соответствии с этим изменяются, также, исследование и разработка путем изменений в сферах структуры организации, моделей сотрудничества, ведения действий, оборудования и оснастки, финансирования и т.п. АД Пластик Группа отслеживает тенденции в автомобильной промышленности и регулярно применять их в своей организации.

В 2015 году была оформлено самостоятельное структурное подразделение «Исследование продукции и процессов», чьи сотрудники занимаются созданием новых изделий, которые в форме прототипов предлагаются покупателям. Они работают над изделиями, которые востребованы на рынке, а которые должны соответствовать определенным законным требованиям или стандартам качества.



Исследование и разработка

Экология



Низкий уровень
выбросов вредных веществ

Выбросы вредных веществ являются глобальной проблемой и все крупные промышленные страны приняли правила по ограничению выбросов. Значительная доля выбросов вредных веществ относится к продуктам сгорания автомобильных двигателей, поэтому автомобильная промышленность характеризуется как большой загрязнитель атмосферы. Поэтому, автомобильная промышленность является самым большим сторонником нулевых выбросов для того, чтобы изменить указанное восприятие. В последние годы производятся автомобили, которые имеют низкий уровень выбросов вредных веществ, тенденция к их снижению ускорено стремится к нулевому уровню выбросов. В конечном счете, на дорогах, как правило, будут встречаться электрические автомобили или автомобили, работающие на топливных элементах, которые не будут выбрасывать вредные вещества в атмосферу.

Снижение веса автомобиля

Для достижения поставленной цели, необходимо уменьшить вес автомобилей будущего, следовательно, уже теперь приоритетом является выбор так называемых легковесных (lightweight) материалов. Инженеры-конструкторы имеют приоритетную задачу уменьшить вес автомобиля, но улучшая при этом ездовые характеристики. Масса автомобиля снижается под воздействием массы каждого компонента, но гораздо труднее повлиять на снижение массы динамически загружаемых компонентов, таких как детали двигателя и шасси. Поэтому, компромисс необходимо искать в отношении деталей интерьера или экстерьера, а инженеры-конструкторы в этом смысле смогут компенсировать отсутствие тяжелого двигателя путем выбора более легких материалов. Это еще больше подчеркивается в виде электрических автомобилей вследствие очень большой массы используемых ими батарей.

Исследование и разработка

Композитные материалы

АД Пластик Группа готова удовлетворить новые потребности рынка на основе изучения новых и более легких материалов и разработки более легких компонентов. Уже сейчас мы можем предложить компоненты из легких материалов, такие как компоненты, изготовленные из нетканых текстильных изделий для интерьеров и экстерьеров. Нетканые текстильные изделия и изготовленные из них компоненты, являются предметом исследований нашими инженерами, в то время как одной из наших важнейших целей является прогресс в этой области. Мы отслеживаем тенденции разработки данных материалов в автомобильной промышленности и можем предложить инновационные решения своим покупателям.

Особое значение в снижении веса автомобилей имеют компоненты, изготовленные из композитных сэндвич-панелей. Тренд применения новых материалов в производстве автомобилей выявлен недавно, хотя они уже долгое время используются в производстве специальных автомобилей. Данные материалы уже сегодня устанавливаются на некоторые из самых современных серийных автомобилей таких как BMW i8.

Все больше их используют также другие производители автомобилей, а в будущем композитные сэндвич-панели станут очень важным материалом в автомобильной

промышленности. Наши специалисты проводят исследования по этим материалам для изготовления деталей интерьера, а в будущем также и экстерьера. Пенные и многослойные материалы имеют большой потенциал для снижения веса имеющихся изделий. Помимо новых методов производства и внедрения новых процессов, наша компания постоянно улучшает свою продукцию.

Сегодня растет количество запросов на установку компонентов, которые обладают отличными акустическими характеристиками для предотвращения нежелательного шума в электрическом режиме работы гибридных автомобилей, которые продаются во все возрастающих количествах. АД Пластик устанавливает детали на некоторые электрические автомобили, такие как Smart, которые имеют значительно лучше звукоизолирующие свойства, чем стандартные детали. Наши инженеры исследуют влияние материала на их акустические свойства, таким образом на данный момент исследуется пеноматериал для изготовления крыш, с отличными акустическими характеристиками.

Нетканые текстильные изделия имеют отличные изоляционные свойства, как и сэндвич-панели из пенных материалов для изготовления крыш интерьера, которые на данный момент производим для электрического автомобиля Smart.



Исследование и разработка

Рециклирование материалов



Адепеевцы

«Новые идеи и креативность в сочетании с опытом и знаниями обеспечивают развитие карьеры в Группе АДП, что исключительно важно для каждого молодого сотрудника. Кроме того, что мы таким образом вносим вклад в прогресс и развитие компании на требовательном рынке автомобильной промышленности, мы прежде всего способствуем своему личному развитию, что чрезвычайно мотивирует».

Анте Билич

Координатор исследования продукции и процессов, Исследование и разработка

В целях защиты окружающей среды, в ближайшем будущем каждая деталь автомобиля, срок эксплуатации которой закончился, должна быть пригодной для использования в качестве сырья для производства. Таким образом, очень значительна замена существующих материалов на новые годные для переработки материалы, а значительную роль в этом имеют натуральные материалы. Исследование переработки натуральных «зеленых» материалов в АД Пластик признается в качестве важного элемента бизнеса. Многие детали даже сегодня производятся с определенным процентом натуральных материалов, а это уменьшает воздействие на окружающую среду и возможность повторного использования.

Исследование и разработка обеспечивает преимущество на требовательном и динамично развивающемся рынке автомобилей, поэтому данный отдел в АД Пластик позиционирован очень высоко. Производители автомобилей больше не имеют возможность направить свое исследование и разработку на каждую деталь автомобиля, а сосредотачиваются на своей основной деятельности, в то время как исследование и разработку специфических компонентов доверяют поставщикам.

Наш руководящий принцип по развитию заключается в предложении клиенту продукции через исследование и разработку, которая обеспечит ему преимущество над конкурентами. Такая бизнес-политика является гарантом успеха и долговечности нашей компании.

Устойчивое развитие и корпоративная социальная ответственность

- 35 Охрана окружающей среды и техника безопасности
- 37 Энергия
- 38 Вода
- 40 Человеческие ресурсы
- 48 Отчеты об устойчивом развитии



Устойчивое развитие и КСО

А

Охрана окружающей среды и техника безопасности

Автомобильная промышленность, в которой мы работаем, исключительно требовательна в отношении качества, соблюдения высоких стандартов охраны окружающей среды и ответственного ведения бизнеса. Это одно из основных условий участия в цепочке снабжения мировых производителей автомобилей.

Головной офис компании находится на экологически хрупкой территории, имеющей культурно-историческое значение, что еще более увеличивает нашу ответственность перед природой и окружением, в котором мы ведем свою деятельность. Постоянная ответственность и сознательное отношение к защите окружающей среды, охране труда и технике безопасности – фундамент бизнес-политики АД Пластик Группы.



СТРАТЕГИЧЕСКИЙ ОТЧЕТ

В

КОРПОРАТИВНОЕ УПРАВЛЕНИЕ

С

ФИНАНСОВЫЕ ОТЧЕТЫ

ISO 14001

Нацеленность нашей компании на устойчивое развитие видна и в приверженности к внедрению Системы экологического менеджмента в соответствии со стандартом ISO 14001, которую мы ввели на отдельных производственных площадках более 10 лет назад.

OHSAS 18001

ADP Младеновац – третья площадка Группы АД Пластик, сертифицированная в соответствии с требованиями стандарта OHSAS 18001 – Система управления охраной труда и техникой безопасности. Площадка в Младеноваце получила OHSAS 18001 в 2015 году.

Применение этих международных стандартов обеспечивает нам формирование политики управления бизнесом и постановку целей с учетом правовых и других обязательных требований.

Мы регулярно осуществляем мониторинг и оценку воздействия на окружающую среду на всех наших производственных площадках, и также регулярно →

Устойчивое развитие и КСО

Охрана окружающей среды и техника безопасности



→ но контролируем охрану труда и здоровья всех наших работников. На наших предприятиях не было существенных выбросов опасных веществ, которые могут оказать значительное негативное воздействие на окружающую среду, иметь потенциальные отрицательные последствия для земли, воды, воздуха, биологического разнообразия и здоровья людей. Систематические усилия, направленные на недопущение аварийных ситуаций, непосредственно связаны с внутренними правилами и рабочими инструкциями, а также регулярным контролем их соблюдения.

Мониторинг и измерение воздействия на окружающую среду

Основное сырье, используемое в технологических процессах — это гранулированный полипропилен, полиэтилен, краски, лаки и органические растворители. На всю продукцию имеется подтверждение качества и характеристик, а также санитарно-гигиенической безопасности ее применения.

Подтвержденное качество

Особое внимание и забота посвящаются надлежащей полезной маркировке продукции и доступности всех сведений, необходимых для правильной эксплуатации и применения. Уделяется внимание обеспечению утилизации по окончании срока эксплуатации в соответствии с требованиями законодательства. В рамках Группы мы соблюдаем все остальные нормы и стандарты, связанные с продукцией. В этом нам помогают многолетний опыт, имеющиеся знания и навыки.

Учитывая, что большая часть нашей продукции изготовлена из пластмасс, совместно с нашими покупателями мы заботимся об улучшении возможности повторной переработки пластиковых деталей автомобиля по окончании срока их службы. Производители автомобилей разработали показатели повторной переработки для поставщиков, которые позволяют оценить жизненный цикл и предусмотреть возможность повторной переработки начиная с этапа проектирования, переговоров с покупателем, а также оценить достигнутый прогресс в области экологически приемлемого дизайна. Вся наша продукция соответствует указанным требованиям покупателей.



Устойчивое развитие и КСО

Охрана окружающей среды и техника безопасности

➔ Неотъемлемой частью нашей деятельности является забота о здоровье конечного потребителя, поэтому каждое наше изделие проходит специальные тесты производителя автомобилей, направленные на обеспечение его безопасности.



Энергия

Для обеспечения работы производственного оборудования мы используем прямую и косвенную энергию. Прямое энергопотребление в Группе АД Пластик включает в себя расход газа и мазута для отопления, дизельного топлива для электроагрегатов и топлива для автомобилей из транспортного парка Группы. Под косвенным энергопотреблением подразумевается расход электрической и тепловой энергии для центрального отопления.

Данные о прямом и косвенном энергопотреблении варьируются и непосредственно связаны с объемом производства. Ряд инициатив, предпринятых в рамках компании в целях более эффективного и рационального энергопотребления, оказались результативными и привели к снижению потребления энергии. Предпринятые инициативы включают в себя выключение освещения и рабочего оборудования при выходе из производственных помещений, монтаж централизованной системы охлаждения, внедрение системы мониторинга мощности и энергопотребления, установку оборудования для проведения аудио и видеоконференций, внедрение нового, энергетически эффективного производственного оборудования, проведение энергетического аудита зданий, замену дизельных погрузчиков газовыми, списание старых и закупку новых служебных автомобилей с улучшенным коэффициентом выбросов CO₂.



Устойчивое развитие и КСО

Вода

Снабжение водой обеспечивается из сети общественного водопровода, и в меньшей доле из собственного источника, расположенного на площадке АД Пластик Загреб. Технологическая вода в закрытых системах рециркуляции используется для охлаждения оборудования/инструментов, а в процессе нанесения красок и лаков – в качестве водяной завесы для увлажнения воздуха. Сокращение потребления воды в 2015 году является результатом многолетнего обучения работников рациональному расходованию воды и ускорения реагирования в случаях неисправности водопроводных труб.

Сточные воды подразделяются на бытовые, промышленные и дождевые. Промышленные сточные воды выводятся через отстойники и сепараторы масел и нефтепродуктов во внутреннюю дренажную систему, тогда как сточные воды из малярных цехов не выпускаются (рециркуляция). Сточные воды через канализационные



Устойчивое развитие и КСО

Вода

→ сети выводятся в систему общественной канализации на городские водоочистные сооружения, а воды, выпускаемые из цехов Группы АД Пластик не оказывают негативного влияния на биологическое разнообразие и связанные с этим места обитания, а также не сливаются на охраняемые территории.

Наши производственные процессы не вызывают выброса веществ, разрушающих озоновый слой, а в 2015 году не было выбросов в атмосферу технологических веществ из установок, находящихся в собственности Группы АД Пластик. Мы регулярно контролируем прямые выбросы газов с парниковым эффектом и иных газов, которые возникают в результате расхода энергоносителей для отопления. Кроме того, на выходе из малярного цеха регулярно измеряются выбросы летучих органических соединений. Все выбросы в атмосферу соответствуют требованиям по охране воздуха.

Группа ответственно обращается с отходами всех своих технологических процессов, соблюдая законы, подзаконные акты и внутренние процедуры. Раздельный сбор и предписанная утилизация отходов – составная часть текущей деятельности компании в области управления отходами.

Отходы в местах возникновения распределяются и собираются в отдельные емкости, а затем передаются для дальнейшей утилизации организациям, уполномоченным для сбора отходов. Регистрация передачи произведенных отходов на утилизацию ведется в документах, предусмотренных законодательством. Сведения о весе отходов, переданных на утилизацию, получаются путем взвешивания при передаче аккредитованным сборщикам и используются для отчетности перед полномочными государственными органами.



Устойчивое развитие и КСО

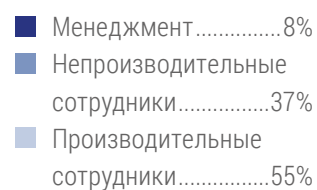
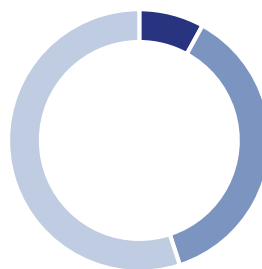
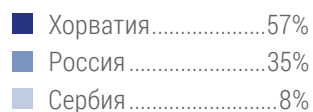
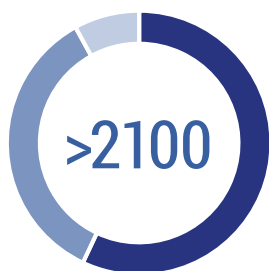
Человеческие ресурсы

Видение и цели

Мы обеспечиваем условия для роста и развития компании с помощью оптимального управления нашими человеческими ресурсами к удовольствию наших сотрудников, как и всех остальных участников.

АДП сегодня

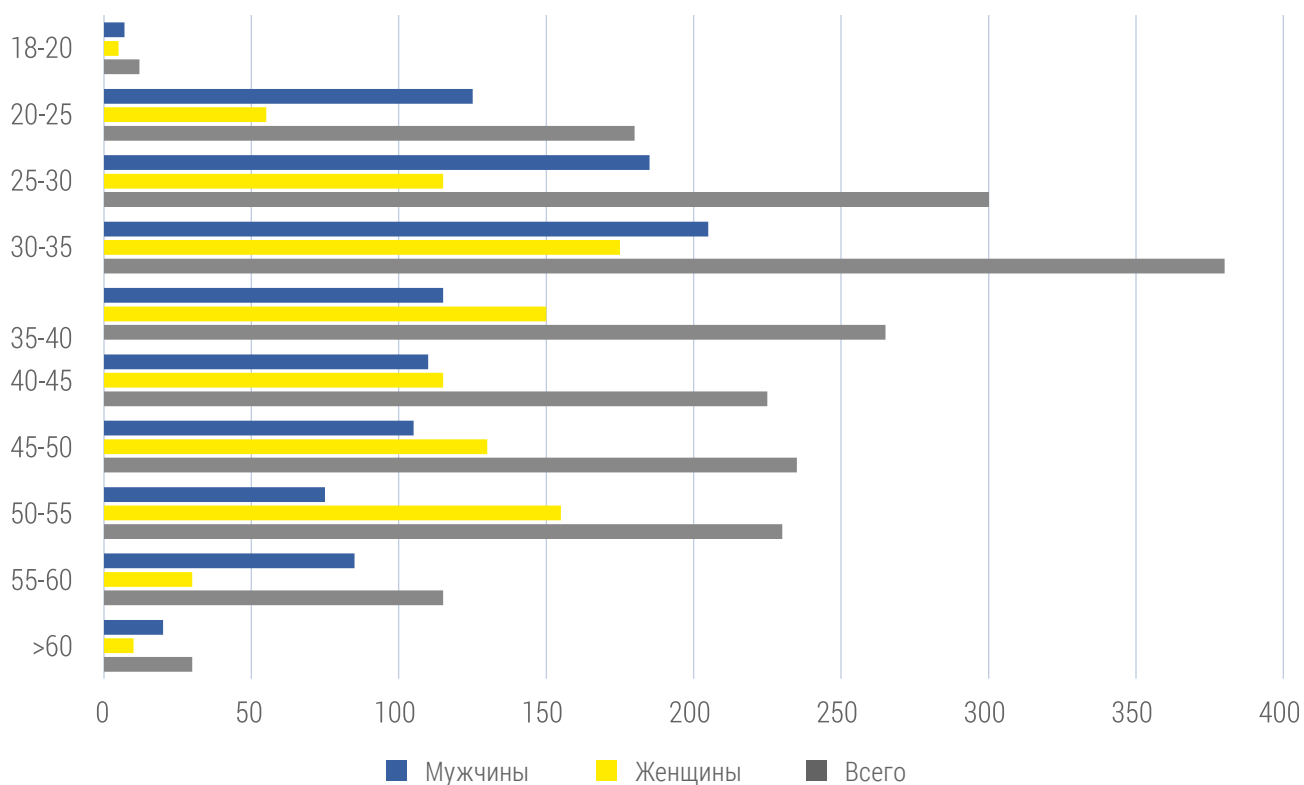
Группа АД Пластик на 31.12.2015 г. имеет в общей сложности 2 134 сотрудника, в том числе 1 203 в Хорватии, 186 в Сербии, 742 в России и 3 в Словении. Наибольшая часть сотрудников в Группе АД Пластик работает в Хорватии, а самая большая доля сотрудников находится в возрасте от 30 до 35 лет, как среди женщин, так и среди мужчин.



Устойчивое развитие и КСО

Человеческие ресурсы

Возрастная структура

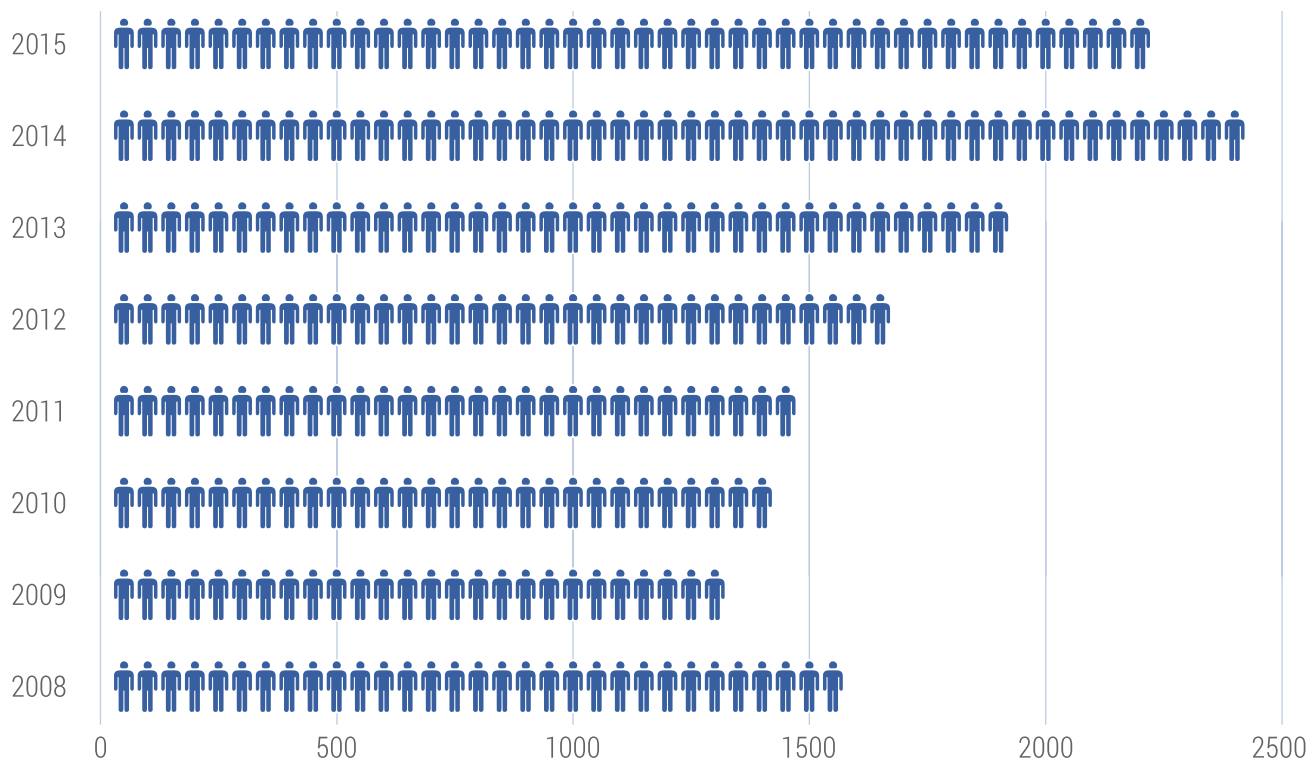


Устойчивое развитие и КСО

Человеческие ресурсы

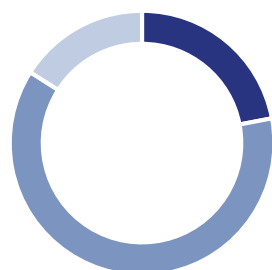
Тенденция численности занятых

Тенденция численности занятых Группы АД Пластик - показатель адаптации деятельности к изменению российского рынка, поэтому вопреки росту реализации отмечается незначительное снижение численности занятых в прошлом году.



Структура образования

Учитывая тот факт, что мы производим автозапчасти, большая часть сотрудников - производительные сотрудники, что влияет и на их образовательную структуру.



■ 1, 2, 3.....22%
 ■ 4, 5, 662%
 ■ 7, 816%

- 1 Техникум
- 2 Вуз
- 3 Магистратура
- 4 Среднеспециальное
- 5 Квалифицированные
- 6 Высоко квалифицированные
- 7 Низкоквалифицированные
- 8 Полуквалифицированные



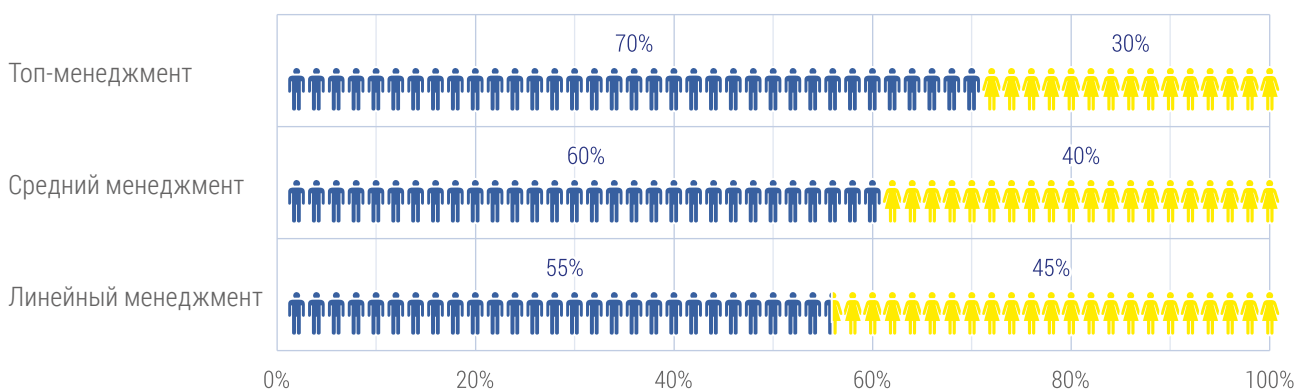
Устойчивое развитие и КСО

Человеческие ресурсы



Гендерная структура

Доля женщин в структуре менеджмента различна, так в топ-менеджменте их 30%, а больше всего они представлены в линейном менеджменте - 45%.



Устойчивое развитие и КСО

Человеческие ресурсы

Управление карьерой

Цель программы – обеспечить каждому новому работнику (как из внешнего, так и из внутреннего источника) возможность в кратчайший срок войти в курс дела и лучше понять свою роль и вклад в успех компании.

В 2015 году запущено 120 интеграционных процессов только в Хорватии.

В 2015 году был проведен ряд мероприятий, связанных с оценкой работников по количеству и качеству труда. Все результаты включены в планы развития отдельных работников, групп и команд. Среди них выделим две модели оценки:

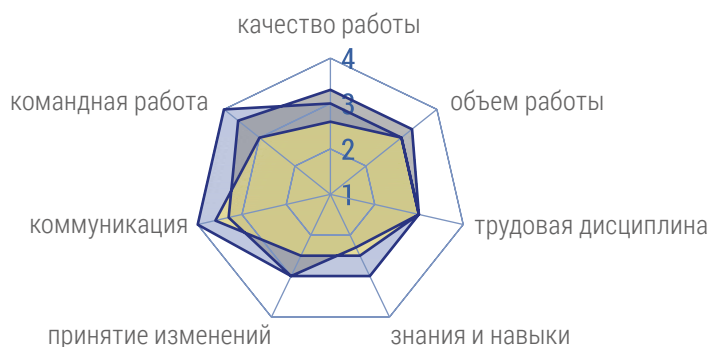
Интеграция - введение новых сотрудников в работу

Оценка эффективности работы

а) Оценка методом 360°

Проведена оценка персонала (кроме производительных работников) на предприятии в Загребе и определено состояние компетентности работников, выявлены таланты и определены планы развития.

Оценка методом 360°



б) AD5 – модель премирования

В последнем квартале 2015 года начато применение новой модели премирования работников за высокие результаты труда, связанные с основной деятельностью отдела/сектора в отчетном периоде. В первом круге премировано 82 работника, а для их продвижения проведен ряд дополнительных мероприятий.



AD5 – модель премирования



Устойчивое развитие и КСО

А

Человеческие ресурсы

Развитие и обучение

Постоянное образование -
развитие компетенций

Распределение затраченного времени в соответствии со специфическими знаниями в значительной мере зависит от вида деятельности. Общей для всех, независимо от вида деятельности, является забота об охране труда и здоровье работников. В течение 2015 года увеличены инвестиции в специфические требования покупателей на 265%, в управленческие знания на 219%, а инвестиции во внедренные технологии - на 119%.

Менторство

Уже третий год подряд мы продолжаем успешную практику менторства, при котором опытные и исключительно компетентные работники (менторы) передают свои профессиональные и управленческие знания высокообразованным кадрам, которые уже работают в компании. На основе оценки потенциала развития направляется их карьера и осуществляется подготовка к ответственному и сложным должностям. Таким образом компания из своих рядов выдвигает компетентных и мотивированных специалистов и менеджеров для своего будущего развития.

Совместно с менторами в течение 2015 года мы повысили уровень профессиональной компетенции примерно на 60% в основных бизнес-областях, таких как технология, оперативные функции, исследования и разработки, а также коммерция.



Системы внутреннего тренерства

Внутренние тренеры, также как и менторы, являются рычагами развития персонала и они обеспечивают конкурентное преимущество АД Пластика на рынке. В течение года организуется ряд интересных семинаров, которые раз в год включаются в Каталог внутреннего обучения, который был опубликован на сайте компании. Внутренние тренеры приглашаются с разных заводов Группы.



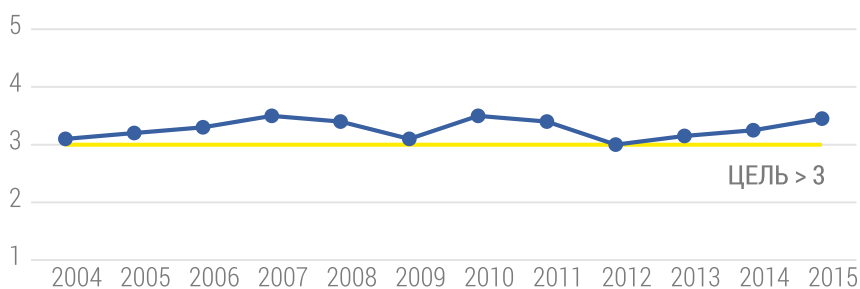
Устойчивое развитие и КСО

Человеческие ресурсы



Ежегодная оценка рабочего климата

Регулярная ежегодная оценка рабочего климата показала, что работники АД Пластик более всего удовлетворены компетентностью непосредственных руководителей и коллег, что подтверждает наличие у компании качественных и компетентных кадров. Совместно с руководством запущены необходимые мероприятия по дальнейшему повышению удовлетворенности работников, с учетом потребностей персонала и компании.



Оценка удовлетворенности
2004 - 2015



Устойчивое развитие и КСО

A

Человеческие ресурсы



Адепцовы

«Я счастлива, что мне довелось работать в фирме, где каждый день имеет значение для личного и профессионального развития и мотивирует к тому, чтобы справиться со всеми задачами, которые несет завтрашний день».

Ивна Юранич

Координатор по набору персонала,
Человеческие ресурсы

Внешние мероприятия

Компания АД Пластик открыта для проведения летней профессиональной практики, которую учащиеся и студенты обязаны проходить в рамках образовательных программ. Так, в 2015 году 17 студентов и учащихся проходили практику в различных службах компании. Наша цель – структурированный подход к проведению студенческой практики как отличному источнику оценки и рекрутинга наиболее успешных студентов. Те студенты, которые получили отличные оценки от руководителей практики в АД Пластик, входят в базу данных «талантов АДП».

Наши специалисты часто являются менторами курсовых и дипломных работ, так, в течение 2015 года в общей сложности семь студентов выполнило свои дипломные работы в Солине.

Для поддержания имиджа АД Пластик как желательного работодателя для развития карьеры, мы регулярно присутствуем на Днях карьеры, а в 2015 году продолжали сотрудничество с высшими учебными заведениями. Кроме организации регулярных экскурсий для студентов мы оформили сотрудничество подписанием договоров с Факультетом электротехники, машиностроения и кораблестроения (FESB) и Химико-технологическим факультетом в Сплите.

Как один из крупных работодателей в регионе, мы также осознаем проблему безработицы и поддерживаем мероприятия Хорватской службы занятости своим активным участием в Ярмарках трудоустройства.

Employer branding

В течение 2016 года будет дополнительно проведен ряд мероприятий, с помощью которых мы хотим укрепить приверженность сотрудников и их причастность к культуре и стратегии компании.

СТРАТЕГИЧЕСКИЙ ОТЧЕТ

B

КОРПОРАТИВНОЕ УПРАВЛЕНИЕ

C

ФИНАНСОВЫЕ ОТЧЕТЫ



Устойчивое развитие и КСО

Отчеты об устойчивом развитии

Годовой отчет об устойчивом развитии

В целях полной интеграции устойчивого развития в нашу деятельность в 2015 году мы составили Первый годовой отчет об устойчивом развитии в соответствии с Глобальной инициативой по отчетности (GRI).

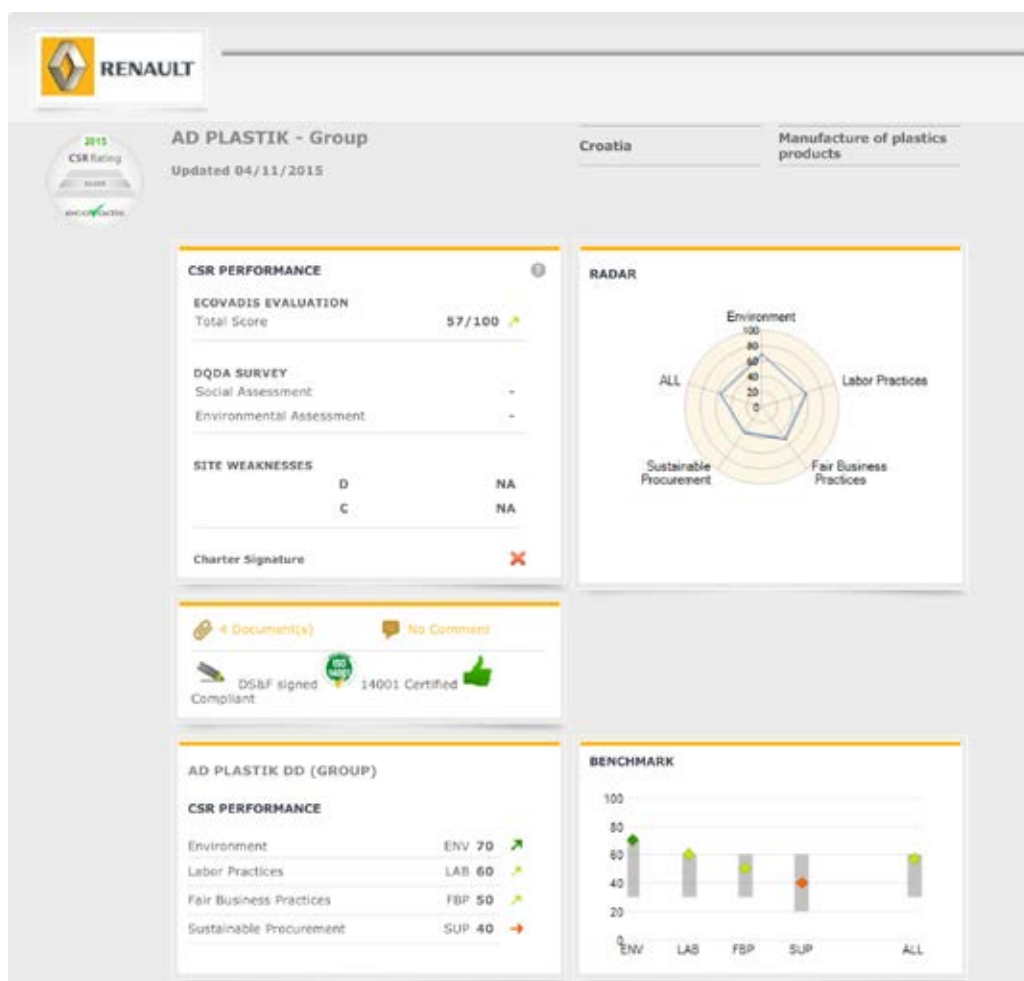


Устойчивое развитие и КСО

Отчеты об устойчивом развитии

EcoVadis

В ходе регулярной оценки EcoVadis, агентства, уполномоченного на проведение оценки компанией Renault, оценка Отчета об устойчивом развитии Группы АД Пластик была значительно повышена в прошлом году, а самый большой прогресс отмечен именно в области охраны окружающей среды.



Индекс КСО

United Nations Global Compact

Система управления качеством

- 51 Сертификаты ИСО
- 51 Контроль качества
- 54 Аудиты



Система управления качеством

Сертификаты ИСО



| | ISO TS 16949:2009 действует до | ISO 14001:2004 действует до | OHSAS 18001:2007 действует до |
|--------------------|-----------------------------------|--------------------------------|----------------------------------|
| Солин, Хорватия | 20 мая 2016 г. | 1 июля 2016 г. | 9 октября 2017 г. |
| Загреб, Хорватия | 22 мая 2016 г. | 1 июля 2016 г. | 9 октября 2017 г. |
| Самара, Россия | 1 апреля 2017 г. | 18 октября 2017 г. | |
| Калуга, Россия | 9 декабря 2016 г. | | |
| Младеновац, Сербия | 14 сентября 2018г. | 15 июня 2018 г. | 20 декабря 2018 г. |

Контроль качества

Входной контроль качества

Перед началом самого производства проводится внутренний контроль сырья, а два раза в год оцениваем поставщиков материала. Проверяется их производительность (точность поставки и качество поставляемого сырья), на основании которой проводятся аудиты поставщиков с целью повышения уровня качества наших процессов.

Поставщики вместе с каждой поставкой сырья доставляют сертификат гарантии качества, а также проводят периодические лабораторные испытания (сырья) или измерения размеров, чтобы внутренне подтвердить качество входного сырья.

Контроль качества продукции

Чтобы каждое изделие соответствовало высоким стандартам качества в целях удовлетворения требований покупателя, контроль качества с самого начала включен во все нужные процессы и обеспечивает систему управления. Его роль особо важна для создания необходимой рабочей документации, приведения в соответствие и улучшения процесса, проведения аудита и рассмотрения рекламаций.

Система управления качеством

Контроль качества

- ➔ С целью обеспечения системы управления качеством продукции часто проводятся аудиты процесса и продукции, чтобы утвердить соответствует ли продукция определенным критериям покупателя и проверить исправность измерительного оборудования, т.е. способа измерения, который гарантирует точность данных (MSA). Аудиты процесса планируются и проводятся в зависимости от оценки риска или требования покупателя, а аудиты процесса проводятся раз в год для каждого изделия.

Контроль качества участвует в процессе внешних аудитов, осуществляющих покупателями и сертификационными органами, таким образом, что пробуждает интерес команды внутри компании и предоставляет корректирующие действия в отношении потенциальных несоответствий, установленных в ходе аудита.

В случае претензии или официальной рекламации покупателя, контроль качества контактирует покупателя и с помощью порталов представляет ему предпринятые действия. На внутреннем уровне управляет группой, которая анализирует рекламацию, причины возникновения ошибки и почему она не была замечена, и на основании этого создается план действий. Данный план должен гарантировать предотвращение повторения ошибки, используя методологию мировых стан-



Система управления качеством

Контроль качества



Адепеевцы

«Работа в международной среде обеспечила мне личный рост, а время, проведенное в России, считаю неотделимым от того, кто я сегодня. Работа, которой сегодня занимаюсь, является очень сложной, и требует преданности, но благодаря своей динамичности и работы с мультидисциплинарными командами, данная работа является интересной и мотивирующей.»

Ивана Филипович

Руководитель контроля качества
PE Загреб

дартов автомобильной промышленности.

Отдел контроля качества отвечает за создание и обновление необходимой производственной документации, обеспечивающей четко определенные критерии уровня качества продукции, чтобы работники точно знали, что такое правильное (OK), а что неправильное (NOK) изделие.

В случае возникновения новых проектов или эскалирующихся проблем, вводится временный пост QW (Quality wall - стена качества, при которой изделия проверяются 100%-им контролем перед поставкой), результаты анализируются и формируется команда, которая определяет корректирующие мероприятия, которым гарантируется качество изделий даже без 100%-ого контроля.

Отдел Контроля качества каждый месяц создает и отправляет отчеты о результатах ППМ-а, о количестве рекламаций и всех показателях, которыми наши клиенты нас оценивают, и насчет которых постоянно вносятся изменения, цель которых - улучшить и повысить качество. В 2015 г. разработана новая планировка заводов, стандартизация рабочих мест, а также каждую неделю проводились мастерские с работниками производства.

Контроль качества в 2015 г.

- Внесены изменения в операционную систему
- Улучшено и усовершенствовано хранение и отслеживание материалов
- Улучшено прогнозирование расходов и мониторинг затрат
- Введены мастерские для дальнейшего улучшения качества

План улучшений на 2016 г.

- Оптимизация документации процесса производства
- Реструктуризация и реорганизация локальной базы данных
- Продолжение глобального плана улучшения завода 5C (5S) / стандартизация

Система управления качеством

Аудиты в 2015 г.

Аудиты системы качества

Аудит - это систематический, независимый и документированный процесс собирания доказательств и объективного представления, что система качества соответствует нормам систем, требованиям покупателей и внутренним правилам.

- **Внутренний аудит** внутри организации проводят обученные работники (аудиторы), независимые в отношении сферы, в которой осуществляется аудит. Проверяются все элементы системы в соотношении с требованиями стандарта и специфическими требованиями покупателя, а также проверяется соблюдение установленных процедур и их эффективность. Результаты внутренних аудитов системы являются основой для рассмотрения эффективности системы в целом и принятия мероприятий по постоянному улучшению.
- **Внешние аудиты** проводят независимый институты сертификации и наши покупатели. Внешние аудиты системы качества, защиты окружающей среды, здравоохранения и безопасности на работе проводит независимая сертификационная компания Bureau Veritas Certification (BVC).

Внутренние аудиты
системы качества

Внешние аудиты
системы качества

Аудиты процесса

- **Внутренним аудитом** процесса утверждается соответствует ли изделие требованиям к качеству, проверяются возможности и уровень готовности процесса и насколько удовлетворительны условия труда и условия окружающей среды. Создается план внутренних аудитов процесса на весь год. Аудит проводится обученными аудитором согласно Вопроснику по аудиту процесса.
- **Внешний аудит** процесса проводится нашими покупателями.

Внутренние аудиты процесса

Внешние аудиты процесса

Аудиты продукции

Аудитом продукции утверждается, что требования к качеству изделий, готовых к поставке, такие как требования к размеру, функциональности, упаковке и маркировке товара – соответствуют с планом контроля. Создается план внутренних аудитов на весь год для продукции на стадии серийного производства. В течение года план дорабатывается, в зависимости от состояния продукции (изменения в процессе, потенциальное снятие товара с производства, рекламации, брак, оснастка, машины, люди и т.п.). Учет результатов аудита продукции записывается на образце Аудит продукции.

Промышленность и конкуренция

| | |
|-------------------|----|
| Европейский рынок | 56 |
| Российский рынок | 57 |

A

СТРАТЕГИЧЕСКИЙ ОТЧЕТ

B

КОРПОРАТИВНОЕ УПРАВЛЕНИЕ

C

ФИНАНСОВЫЕ ОТЧЕТЫ

Промышленность и конкуренция

Европейский рынок

Анализ результатов, достигнутых в автомобильной промышленности на европейском рынке позволяет сделать вывод о стабилизации рынка, а это видно из роста результатов продаж во всех странах, впервые за 6 лет. ЕС в 2015 году отметил сильный рост регистраций новых легковых автомобилей в размере 9%, а это представляет собой самый большой скачок за последние 25 лет. Большая часть этого роста происходит из Испании (+ 21%) и Италии (+ 15%), где регистрация новых транспортных средств по-прежнему значительно ниже цифр, которые были в годы до кризиса. Рынки Франции, Германии и Великобритании также растут, но в гораздо меньшей степени. Ожидается дальнейший рост регистраций в размере примерно на 4% в 2016 и 2017 годах. Принимая во внимание регистрации транспортных средств на 1000 жителей, заметен большой потенциал для роста спроса на новые автомобили даже и в Восточной Европе.

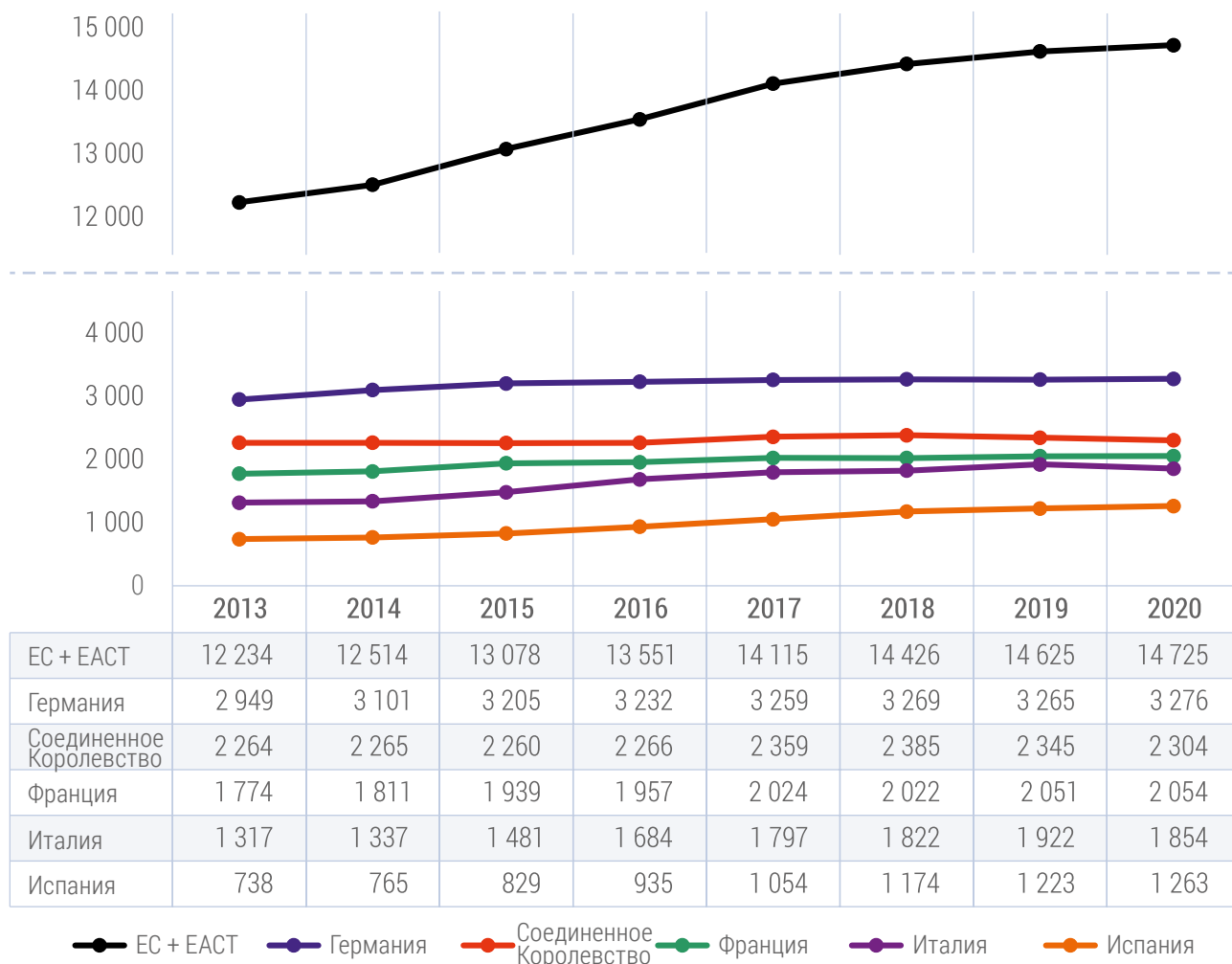
Стабилизация рынка

9%

Рост регистраций новых автомобилей

Рекордный доход в автомобильной промышленности отмечает Германия, которая является абсолютным лидером, а 64% указанных доходов относится к экс- ➔

Оценка роста европейского рынка до 2020 года



Промышленность и конкуренция

➔ порту. VW Группа, которая выпускает 3 млн. автомобилей, является лидером на европейском рынке с постоянным ростом на всех рынках в Европе.

PSA отмечает рост на 9%, а аналитики ожидают еще лучшие результаты в предстоящем периоде в результате ряда хорошо продаваемых моделей автомобилей Peugeot и Citroen. Это подтверждается инвестицией в дополнительные мощности на заводах в Сошо и Мюлузе.

Группа RSA отмечает самый большой рост среди всех OEM-ов в Европе и то на 9,2%. Свой вклад в общий рост на рынке дала субсидиарная компания Dacia с ростом на 22,4%, наряду с повышением уровня качества и количества, благодаря сотрудничеству с Nissan

FORD отмечает рост на 7,4%, а ожидается еще сильнее продолжение положительной тенденции.

Группа FCA увеличилась на 6%, в первую очередь благодаря сотрудничеству с компанией Chrysler (Jeep) и успешному запуску новых моделей Jeep Renegade и 500X, которые в данный момент принадлежат к наиболее разыскиваемому сегменту автомобилей мини-внедорожников.



Российский рынок

Продажи автомобилей на российском рынке падают на 50% уже третий год подряд, а тенденция падения продолжилась и в 2015 году. Цена на нефть, ВВП, девальвация рубля и тем самым потеря покупательной способности являются причиной указанного падения, и ожидается, что экономика России и в следующем году останется в рецессии.

Все ключевые OEM-ы в России отметили снижение продаж, так что Renault отметил снижение продаж на примерно 40%, в то время как, например, GM закрыл два завода в России.

Деятельность

- 59 Деятельность в 2015 году
- 65 Отношения с поставщиками
- 66 Пятилетний план

Деятельность в 2015 году

Зарубежный рынок

Общий объем производства, предназначенный для наших покупателей, OEM и Tier1 производителей в автопромышленности, АД Пластик Группа размещает на зарубежном рынке. Экспорт из Сербии и Хорватии в основном относится к рынку Евросоюза, в то время как часть экспорта относится также к заокеанским странам. Российские общества АД Пластик Группы свою продукцию размещают только на рынке Российской Федерации.

>1

миллиард кун

В первый раз общий объем продаж продукции АД Пластик Группы составил более одного миллиарда кун. Такой объем производства относит нас к числу наилучших более значительных деловых партнеров на рынке производителей автокомпонентов и позиционирует нас в список узнаваемых поставщиков при присуждении номинаций новыми или потенциальными покупателями.

Учитывая дальнейшее падение на российском автомобильном рынке в 2015 году, рост доходов АД Пластик Группы является еще более значительным. Рост продаж был достигнут на рынках ЕС и Сербии, в то время как было зафиксировано снижение на российском рынке, хотя в значительно меньшей степени чем в 2014 году.

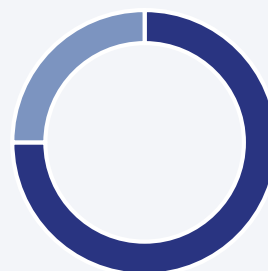
Проект Edison

Проект «Edison», который оказал наибольшее влияние на увеличение объемов производства в прошлом году подтверждает возможности АД Пластика и представляет собой хорошую платформу для реализации нового бизнеса в будущем.

В течение 2015 года началось серийное производство новых проектов по программам Renault, PSA и Ford.

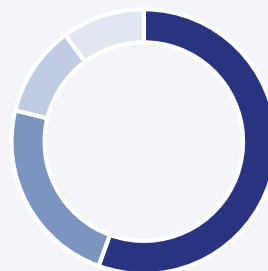
На следующих страницах приведен список наших покупателей.

Обзор доходов по заводам



| | |
|------------------|-----|
| ■ ЕС+Сербия..... | 75% |
| ■ Россия..... | 25% |

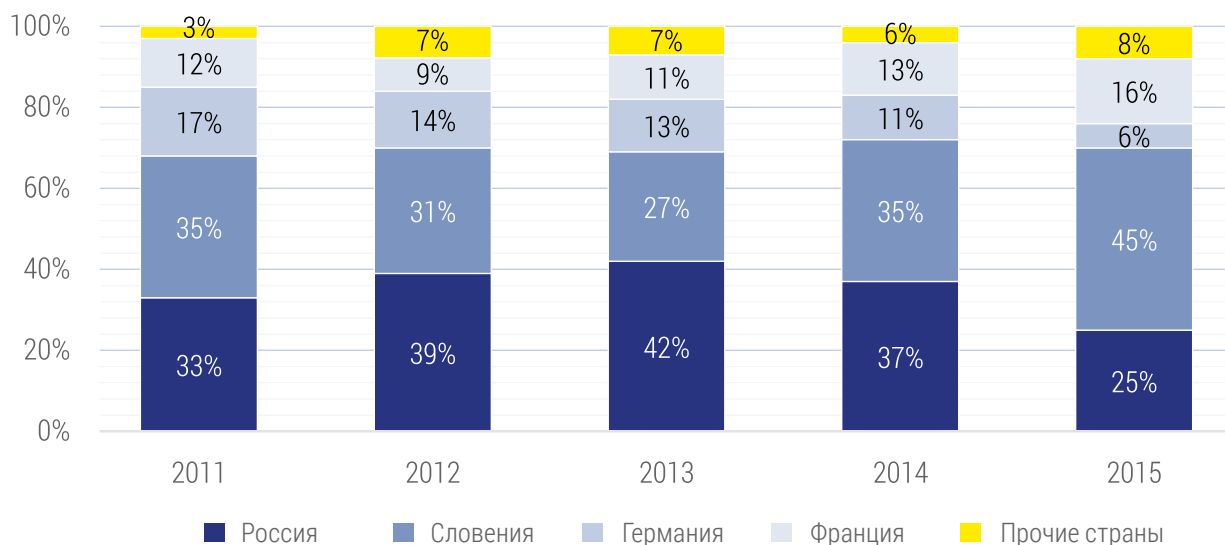
Обзор доходов по технологиям



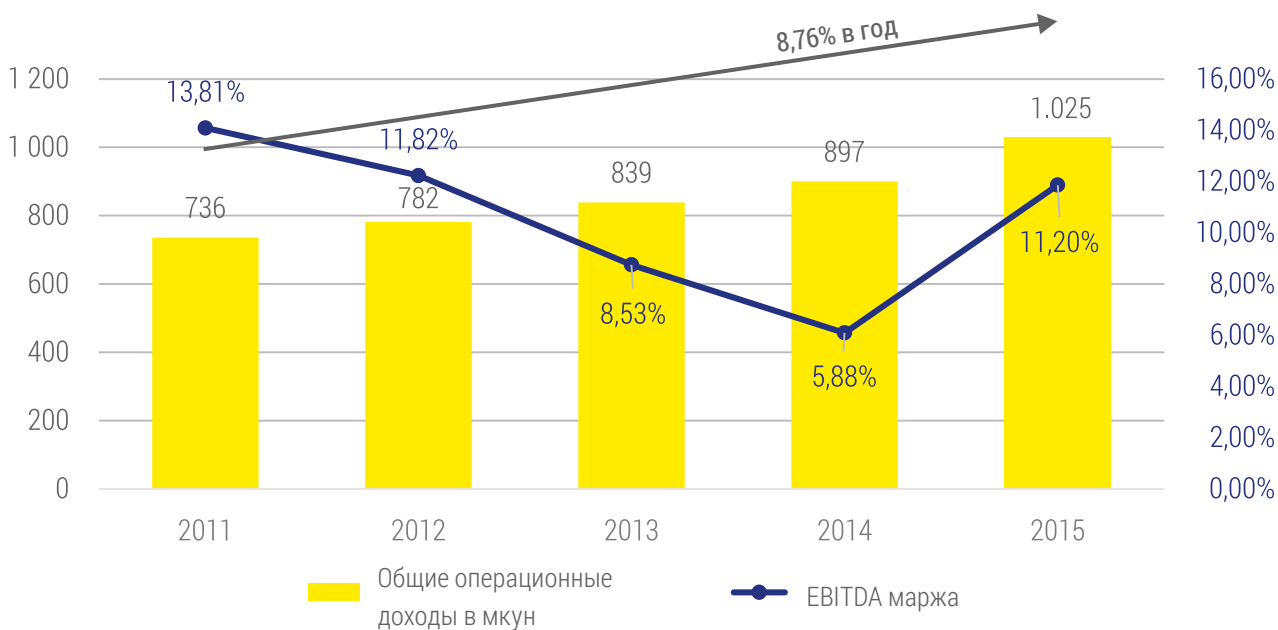
| | |
|---|-----|
| ■ Литье под давлением + Выдувное формование..... | 55% |
| ■ Окраска..... | 23% |
| ■ Экструзия..... | 11% |
| ■ Термоформование + Нетканый текстиль..... | 11% |

Деятельность в 2015 году

Обзор доходов по рынкам



Доходы, EBITDA



Деятельность в 2015 году

A

Европа + Сербия

список покупателей приведен в алфавитном порядке

FCA

На данный момент выпускается: воздуховоды, поручни, защитное покрытие днища автомобиля

Технологии: выдувное формование и литье под давлением

Рынки продажи: Сербия, Италия, Польша

Полученные номинации в 2015 году: воздуховоды для Alfa Romeo Giulia
воздуховоды и детали интерьера для Maserati Levante,
поручни для рынков Северной и Южной Америки

Ford

На данный момент выпускается: локеры, защитное покрытие днища автомобиля, компоненты спойлера крыши

Технологии: литье под давлением

Рынки продажи: Испания, Германия, Румыния, Россия

Полученные номинации в 2015 году: локеры, дефлекторы заднего колеса и обивки стойки В для новой модели Fiesta, локеры для S-Max Vignale,
канал слива воды под капотом для S-Max

Grupo Antolin

На данный момент выпускается: обивки дверей

Технологии: литье под давлением, УЗ сварка

Рынки продажи: Словения

Hella

На данный момент выпускается: корпуса передних фар

Технологии: литье под давлением, сборка

Рынки продажи: Словения

PSA

Продукция: поручни, уплотнители опускного стекла, держатели спикера и экраны

Технологии: литье под давлением и экструзия

Рынки продажи: Франция, Испания, Чехия, Словакия, Аргентина, Бразилия, Китай, Россия



СТРАТЕГИЧЕСКИЙ ОТЧЕТ

B

КОРПОРАТИВНОЕ УПРАВЛЕНИЕ

C

ФИНАНСОВЫЕ ОТЧЕТЫ

Деятельность в 2015 году

➤ Европа + Сербия

список покупателей приведен в алфавитном порядке

Reydel

На данный момент выпускается: приборная панель, облицовки руля, консоли переключения передач и стояночные тормозы

Технологии: литье под давлением, УЗ сварка

Рынки продажи: Словения, Франция

RSA

На данный момент выпускается: окрашенные детали экстерьера, литейные детали, вентиляторы двигателя, обивки крыши, окрашенные и неокрашенные молдинги, все запасные части экстерьера

Технологии: литье под давлением, окраска, термоформование крыш (сборка)

Рынки продажи: Словения, Франция

Полученные номинации в 2015 году: окрашенные молдинги для ограниченного выпуска автомобилей, окрашенные молдинги дверей автомобиля

VW

На данный момент выпускается: скребки стекол

Технологии: экструзия

Рынки продажи: Германия

Полученные номинации в 2015 году: Скребки стекол для Touareg

Webasto

На данный момент выпускается: молдинги крыши, детали для складной крыши

Технологии: литье под давлением и окраска

Рынки продажи: Германия, Словакия



Деятельность в 2015 году

A

Euro APS, СП Румыния

список покупателей приведен в алфавитном порядке

Dacia

| | |
|-----------------------------------|---|
| На данный момент выпускается: | козырьки и обивки крыши |
| Технологии: | литье под давлением, термоформование |
| Рынки продажи: | Румыния |
| Полученные номинации в 2015 году: | обивка крыши для нового Duster • Завод-изготовитель: Румыния, Колумбия |

Россия

список покупателей приведен в алфавитном порядке

АвтоВАЗ

| | |
|-------------------------------|---|
| На данный момент выпускается: | обивки крыши, ковры, литейные позиции интерьера и экстерьера, статические уплотнители, воздухопроводы |
| Технологии: | термоформование, литье под давлением и экструзия |
| Рынки продажи: | Россия |

Ford

| | |
|-----------------------------------|---|
| Полученные номинации в 2015 году: | обивка крыши для Ford Transit • Завод-изготовитель: Россия |
|-----------------------------------|---|

GM-VAZ

| | |
|-------------------------------|---------------------------------------|
| На данный момент выпускается: | обивки крыши, статические уплотнители |
| Технологии: | термоформование и экструзия |
| Рынки продажи: | Россия |

Nissan

| | |
|-------------------------------|----------------------------|
| На данный момент выпускается: | литейные детали экстерьера |
| Технологии: | литье под давлением |
| Рынки продажи: | Россия |



СТРАТЕГИЧЕСКИЙ ОТЧЕТ

B

КОРПОРАТИВНОЕ УПРАВЛЕНИЕ

C

ФИНАНСОВЫЕ ОТЧЕТЫ

Деятельность в 2015 году

➔ Россия

список покупателей приведен в алфавитном порядке

PCMA (Peugeot Citroen Mitsubishi Automotive)

На данный момент выпускается: литейные детали экстерьера

Технологии: литье под давлением

Рынки продажи: Россия

Renault

На данный момент выпускается: обивки крыш, ковры, литейные позиции интерьера и экстерьера, полки багажника

Технологии: термоформование, литье под давлением

Рынки продажи: Россия

ВАЗ

Полученные номинации в 2015 году: решетка и держатель спикера Logan/Sandero/Duster

- Завод-изготовитель: Россия



Деятельность в 2015 году

Отношения с поставщиками

В связи со спецификой автомобильной промышленности существуют определенные стандарты, которые должны соблюдаться для того, чтобы даже быть частью цепочки поставок. Мы должны удовлетворить стандартам наших покупателей, но, наши поставщики должны удовлетворить определенным стандартам, начиная со самого выбора материала, оборудования и услуг, а также на этапе разработки и особенно в серийном производстве. При выборе, поставщики должны удовлетворить минимальным требованиям, относящимся к существованию и поддержанию системы менеджмента качества ISO 9001 и соблюдению положений о защите окружающей среды и корпоративной социальной ответственности.

Оценка поставщиков проводится два раза в год в соответствии с критериями, относящимися к системам менеджмента качества, экологического менеджмента и к соблюдению положений о корпоративной социальной ответственности. Раз в месяц мы проводим оценку других критериев, связанных с качеством услуг поставщиков (критерии качества и поставки материалов), с целью соблюдения стандартов в автомобильной промышленности.

Адепцовы

«Большую поддержку и понимание проявляет ко мне непосредственный руководитель, а также и коллеги, с которыми я ежедневно сотрудничаю. Именно от них я научился тому, что позитивный результат каждого задания основывается на ответственном подходе, а зачастую и на откровенной коммуникации между коллегами. С первого дня в качестве работника АД Пластика у меня была возможность сотрудничества с лучшими экспертами в различных областях, которые помогли моему профессиональному становлению».

Марио Баруница

Технолог производства
Организационное
подразделение Загреб



Пятилетний план

Анализ рынка показывает потребность в сильной специализации в отношении технологий, занимающихся разработкой, а тренды развития OEM-ов определяют возможность расширения выходом на новые рынки. В течение пятилетнего периода в АД Пластик Группе планируем добиться предложенного целевого органического роста не менее 6%, наряду с дальнейшим повышением рентабельности деятельности. Органический рост относится к имеющимся заводам и покупателям, без значительного восстановления российского рынка по сравнению с 2015 годом. Имеющиеся технологии, занимающиеся разработкой, качество, конкурентоспособность и накопленный опыт АД Пластика в сфере разработки и индустриализации производства автопромышленности являются сильными аргументами в достижении этих целей.

В течение 2015 года АД Пластик Группа запустила 23 новых проекта для всех заводов, на которых оперирует, а чье производство начнется в 2016 году и позже. Новые проекты являются результатом качества и конкурентоспособности услуг и партнерских отношений с нашими покупателями. Они являются гарантией реализации за-

планированного роста и относятся к имеющимся программам Renault, Ford, PSA, VW и новым покупателям Alfa Romeo и Maserati. Заключение сделок с новыми покупателями является результатом специализации в сфере стратегических изделий и предложенных новых решений, которыми мы повысили конкурентоспособность этих изделий и стали глобальным поставщиком, поставляющим товар даже на далекие заводы.

Стабилизацией бизнеса в 2015 году созданы предпосылки для дальнейшего расширения и роста Группы и финансирования потенциальных приобретений. АД Пластик Группа в течение 2016 года определит развитие новых рынков, стремясь к тому, чтобы АД Пластик являлся единственным или мажоритарным владельцем потенциально приобретенных активов.

Одна из ключевых целей в периоде с 2016 по 2020 гг. заключается в дальнейшем снижении уровня задолженности Общества и оптимизации балансовой структуры. Финансирование новых приобретений запланировано за счет основных средств и кредитов банка в отношении 50:50.



Риски в деятельности

| | |
|-------------------|----|
| Бизнес-риски | 68 |
| Финансовые риски | 69 |
| Управление риском | 70 |

A

СТРАТЕГИЧЕСКИЙ ОТЧЕТ

B

КОРПОРАТИВНОЕ УПРАВЛЕНИЕ

C

ФИНАНСОВЫЕ ОТЧЕТЫ

67

Риски в деятельности

Бизнес-риски

Риск бизнес-среды

Бизнес АД Пластик Группы основывается на производстве продукции в Хорватии, Сербии, Российской Федерации и Румынии и на экспорте продукции иностранным покупателям по всему миру. Таким образом, политическая стабильность на глобальном и региональном уровнях, а также стабильность стран, в которых мы работаем, является важным фактором стабильности в работе и оказывает прямые последствия на результаты компании.

Макроэкономические тенденции в Хорватии и на российском рынке, особенно движение валютных курсов и цен на товары и услуги, непосредственно влияют на конкурентоспособность компании на мировом рынке, на котором она продает свою продукцию и покупает сырье и материалы. Из-за доминирующего фактора продажи продукции на зарубежных рынках, значительные изменения макроэкономики в странах, в которых осуществляется производство (рост процентных ставок, рост куны по отношению к евро и к рублю, рост цен на энергоносители, рост налогового бремени и т.п.) могли бы отрицательно повлиять на эффективность бизнеса и возможность регулярного выполнения обязательств.

Риск бизнес-среды включает в себя политические, макроэкономические и социальные риски на всех рынках, на которых Группа работает, с прямым воздействием на бизнес, в то время как Общество не может самостоятельно влиять на данные риски.

Политический риск относится к всем рискам, которые могли бы повлиять на политическую нестабильность отдельного государства. АД Пластик Группа, которая осуществляет свою деятельность в различных странах, может диверсифицировать указанный риск, а это в свою очередь в значительной степени будет зависеть от рисков государств, в которых отдельные компании осуществляют свою деятельность. Деятельность каждой компании зависит от макроэкономических рисков, хотя сила влияния зависит в первую очередь от цикличности отрасли, в которой сама компания осуществляет свою деятельность.

АД Пластик Группа осуществляет свою деятельность в относительно диверсифицированной бизнес-среде. На продажу продукции Группы влияют макроэкономические факторы, такие как частное потребление, уровень располагаемого личного дохода и тенденции в торговле автомобилями, так что компания постоянно отслеживает вышеупомянутые макроэкономические факторы. С особым вниманием отслеживаем неблагоприятные макроэкономические тенденции на российском рынке.

Риск неисполнения договорных обязательств

Производство деталей для автомобильной промышленности требует высокого качества продукции и сохранение точности с точки зрения доставки и заказанного количества продукции. Неисполнение договорных обязательств со стороны определенного поставщика может вызвать сбой в выполнении обязательств отдельного общества с результирующей потерей покупателя, и, следовательно, оказать негативное влияние на операционные результаты. Поэтому, ответственность и особое внимание уделяются точности выполнения договорных обязательств перед покупателем.

Макро-
экономические
тенденции

Диверсифика-
ция рисков



Риски в деятельности

Бизнес-риски



Технологический риск

Технологические изменения (изменения в технологических процессах в области, производства и бизнеса в целом, применение новых материалов и т. п.) требуют их мониторинг и инвестирование в овладение новыми технологиями в целях сохранения и повышения конкурентоспособности продукции. Отставание в технологическом развитии может снизить конкурентоспособность и ослабить достигнутые позиции на рынке. На рынке достаточно острая конкуренция между производителями автомобильной промышленности. Выпадение отдельного покупателя продукции из такой конкурентной гонки означает потерю рабочих мест и возникновение проблем в бизнесе. Стратегией Группы для избежания такой ситуации является ограничение доли определенного покупателя в портфеле и диверсификация производственной программы в нескольких различных программ и изделий.

Финансовые риски

Процентный риск

Процентный риск - это риск того, что стоимость финансовых инструментов может измениться вследствие изменения рыночных процентных ставок по отношению к процентным ставкам, примененным к финансовым инструментам. Риск процентных ставок в денежном потоке - является риском того, что затраты по процентам на финансовые инструменты будут изменяться в течение периода.

Воздействие процентного риска в отношении Группы минимально, поскольку нет значительных финансовых инструментов, которые имеют изменяющуюся процентную ставку.

Кредитный риск

Группа подвергается кредитному риску посредством кредитов (кредиторская задолженность покупателей). Кредиты были выданы субсидиарным обществам и Общество контролирует кредитный риск. Дебиторская задолженность в отношении покупателей откорректирована на сумму сомнительных и спорных задолженностей.

Пять самых крупных покупателей Группы:

- Revoz Словения
- Visteon Германия
- ОАО АвтоВАЗ Россия
- Peugeot Citroen Automobiles Франция
- Renault Франция

Деловая политика Группы – деятельность с финансово стабильными компаниями, в отношении которых риск взыскания задолженности сведен к минимуму.



Риски в деятельности

Управление финансовым риском

В ходе своей деятельности Общество и Группа подвергаются различным финансовым рискам.

Речь идет о рыночных рисках, которые включают:

- валютный риск
- риск справедливой стоимости процентной ставки и ценовые риски
- кредитный риск
- риск ликвидности
- процентный риск денежного потока

У Общества и Группы нет официальной программы управления рисками, но в целом управление рисками осуществляется Финансовой службой АД Пластика.

Финансовая служба предлагает услуги деятельности Группы, координирует выход на внутренний и международный финансовые рынки, следит за финансовыми рисками, которые относятся к деятельности, и управля-

ет ими путем внутренних отчетов о рисках, в которых подвержения анализируются по степени и размеру риска. Общество стремится свести влияние рисков на самый минимальный возможный уровень.

Обязательство погашать кредиты с валютной оговоркой, используемые Группой, зависит от движения куны по отношению к евро или движения рубля по отношению к евро, а также от движения процентных ставок. Отрицательные аспекты курсовых разниц по кредитам компенсирует тот факт, что большая часть доходов генерируется в той же валюте (евро, а российские компании в рублях).

Управление ценовым риском

Самым крупным рынком, на котором Группа предлагает свои услуги и продает товары, является рынок Европейского Союза и рынок Российской Федерации. ➔



Риски в деятельности

Управление финансовым риском

- ➔ Правление Группы на основании рыночных цен определяет цены своих услуг и то отдельно для каждого иностранного рынка.

Управление валютным риском



Группа определенные операции проводит в иностранной валюте, и касательно данного вопроса она подвергнута рискам изменения валютных курсов. Группа большей частью подвергнута рискам изменения курса евро и рубля. Анализ чувствительности включает исключительно открытые денежные статьи в иностранной валюте и их пересчет в конце периода.

Доходы от продаж за рубежом на рынке ЕС были получены в основном в евро. Доходы от продаж на российском рынке были получены в рублях. Большинство долгосрочных и краткосрочных кредитов были согласованы с валютной оговоркой, т.е., связаны с евро. Кроме евро, Общество подвергается риску изменения валют РУБ и РСД.

Управление риском ликвидности



Ответственность за управление риском ликвидности несет Правление. Группа управляет своей ликвидностью использованием банковских средств (превышение) и постоянным отслеживанием запланированных и осуществленных денежных потоков, и приведением в соответствие финансовых активов и финансовых обязательств.

Разумное управление риском ликвидности предполагает поддержание достаточного объема денежных средств, обеспечение доступности источников финансирования за счет достаточного объема кредитных средств и способность выполнения всех обязательств. Группа стремится поддерживать гибкость финансирования за счет наличия открытых кредитных линий.

Прогнозирование потоков денежных средств осуществляется на уровне операционных сегментов и агрегируются на уровне Группы. Группа проводит постоянный мониторинг ликвидности с целью обеспечения достаточных средств для удовлетворения оперативных потребностей, сохраняя при этом достаточный запас на своих неиспользованных кредитных линиях, когда это необходимо. Такое прогнозирование учитывает планы долгового финансирования Группы, приведение в соответствие с договорными отношениями и внутренне заданными отношениями в балансе.

АД Пластик на хорватском рынке капитала

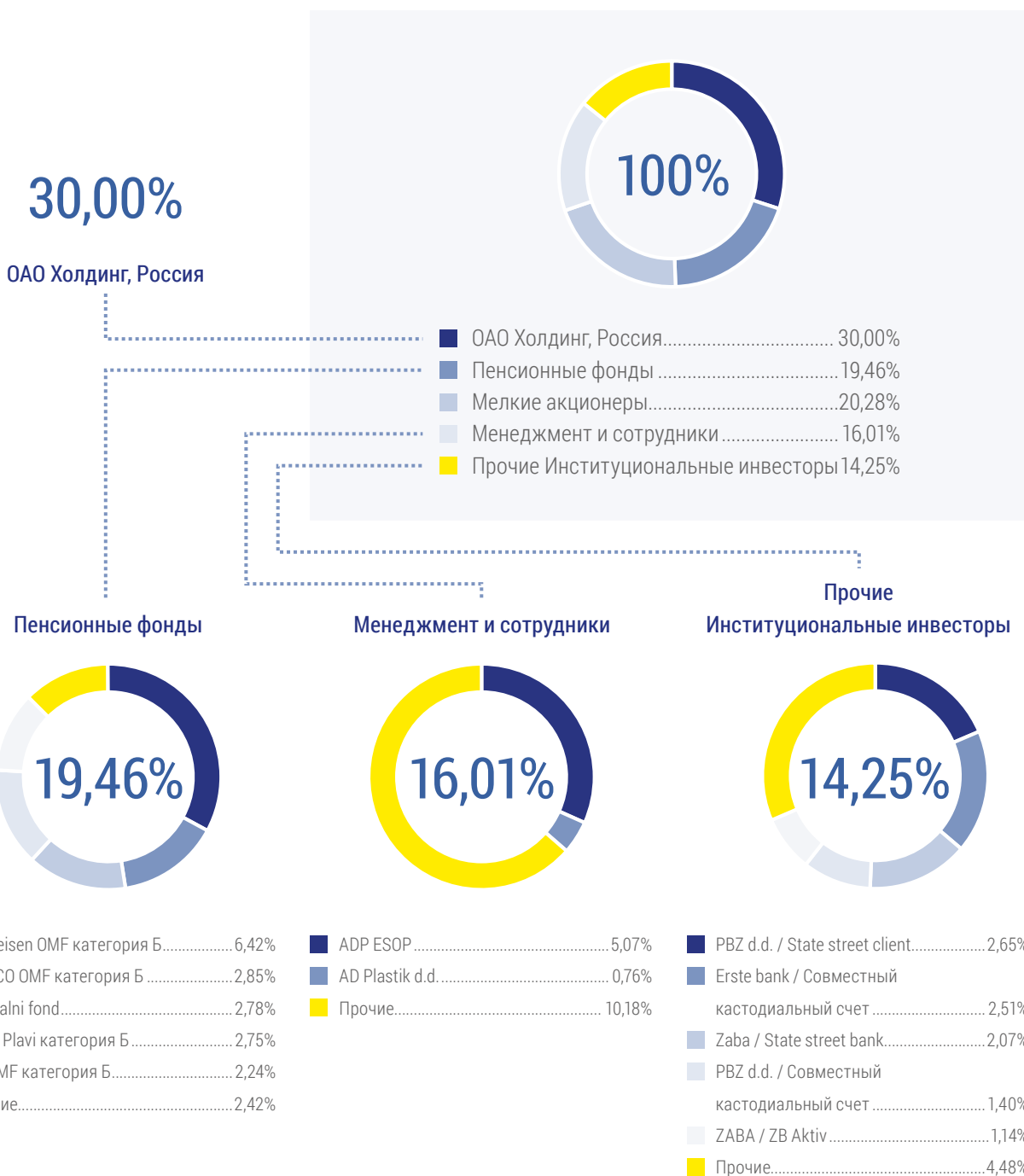
- 73 Структура собственности
- 74 Обзор 10 крупнейших акционеров на 31.12.2015г.
- 75 Информация об акции ADPL-R-A
- 76 Календарь важных событий
- 77 Отношения с инвесторами



АД Пластик на хорватском рынке капитала

Структура собственности

Уставный капитал АО АД Пластик составляет 419.958.400 кун, а распределен на 4.199.584 акции номинальной стоимости 100,00 кун. Акционерами являются юридические и физические лица из Хорватии и за ее пределами, которые свои интересы осуществляют путем Общего собрания акционеров и Совета директоров в соответствии с законодательством Республики Хорватии.



АД Пластик на хорватском рынке капитала

Обзор 10 крупнейших акционеров на 31.12.2015г.

У Общества нет мажоритарного собственника, а крупнейшим акционером является Открытое акционерное общество „Холдинг Автокомпоненты“ из Санкт-Петербурга, которое владеет 1.259.875 акциями, что представляет собой 30%-ную долю в уставном капитале Общества. В течение 2015 года не было значительных изменений структуры собственности Общества.

| Собственник / держатель акций | Состояние | % |
|--|------------------|--------------|
| ОАО HOLDING AUTOКОМПОНЕНТИ | 1.259.875 | 30,00 |
| HYPO ALPE-ADRIA-BANK а.о. / RAIFFEISEN OMF - КАТЕГОРИИ Б | 269.462 | 6,42 |
| ADP-ESOP о.о.о. | 212.776 | 5,07 |
| HYPO ALPE-ADRIA-BANK а.о. / PBZ CO OMF – КАТЕГОРИИ Б | 119.640 | 2,85 |
| HRVATSKA POŠTANSKA BANKA а.о. / KAPITALNI FOND а.о. | 116.541 | 2,78 |
| SOCIETE GENERALE-SPLITSKA BANKA а.о. / ERSTE PL OMF - КАТЕГОРИИ Б | 115.353 | 2,75 |
| PBZ A.O. | 111.366 | 2,65 |
| ERSTE & STEIERMARKISCHE BANK A.O. | 105.349 | 2,51 |
| SOCIETE GENERALE - SPLITSKA а.о. / AZ OMF - КАТЕГОРИИ Б | 93.900 | 2,24 |
| ZAGREBAČKA BANKA а.о. | 86.777 | 2,07 |
| ВСЕГО | 2.491.039 | 59,34 |

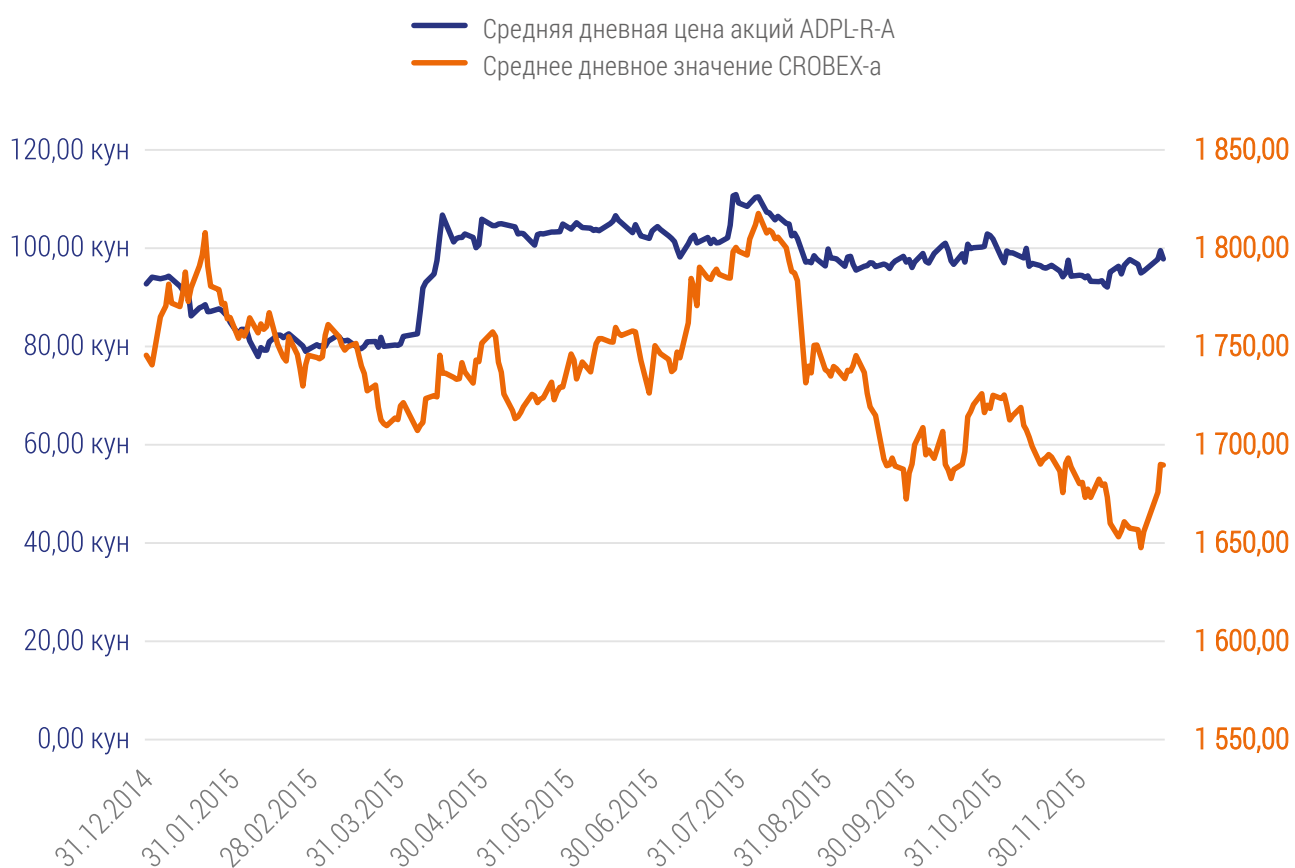
О дивидендах:

Общество в 2015 году
не выплачивало дивиденды.

АД Пластик на хорватском рынке капитала

Информация об акции ADPL-R-A

Движение средней дневной цены акции ADPL-R-A и Crobex-a с 01. 01. 2015г. по 31. 12. 2015г.



Календарь важных событий

| Месяц | Дата | Финансовые отчеты | Совет директоров и Общее собрание акционеров |
|-----------|--------------------------|---|--|
| 1 | 28. 01. 2016. | | Заседание Совета директоров |
| 2 | не позднее 15. 02. 2016. | Неаудированный финансовый отчет АД Пластик Группы за 2015 год | |
| | 22. 02. 2016. | | Заседание Совета директоров |
| 4 | не позднее 29. 04. 2016. | Аудированный и консолидированный финансовый отчет АД Пластик Группы за 2015 год | |
| | не позднее 29. 04. 2016. | Ежегодный опросник Кодекса корпоративного управления общества АО АД Пластик за 2015 год | |
| | не позднее 29. 04. 2016. | Промежуточный отчет руководства АД Пластик Группы за первый квартал 2016 года | |
| 5 | 24. и 25. 05. 2016. | | Заседание Совета директоров |
| 7 | 14. 07. 2016. | | Общее собрание акционеров 2016г. |
| | 14. 07. 2016. | | Заседание Совета директоров |
| | не позднее 29. 07. 2016. | Промежуточный отчет руководства АД Пластик Группы за второй квартал 2016 года | |
| 10 | не позднее 28. 10. 2016. | Промежуточный отчет руководства АД Пластик Группы за третий квартал 2016 года | |
| 11 | 24. 11. 2016. | | Заседание Совета директоров |

Все финансовые отчеты публикуются на Интернет-страницах www.zse.hr и www.adplastik.hr.

АД Пластик на хорватском рынке капитала

Отношения с инвесторами

Прозрачность и качество деловой отчетности путем регулярного и своевременного раскрытия запрашиваемой информации в АД Пластике считаем основой для поддержания высокого уровня общения с отечественными и зарубежными, а также с существующими и потенциальными инвесторами. Высококачественные финансовые и бизнес-коммуникации являются важным сегментом деятельности нашей группы, принимая во внимание то, что инвестиционное сообщество ориентировано на компании, которые показывают только самый высокий уровень прозрачности в отношениях с инвесторами.

В АД Пластике постоянно работаем над дальнейшими улучшениями отношений с существующими и потенциальными инвесторами, соблюдая при этом нормативные требования. Политика отношений с инвесторами основывается на своевременном раскрытии информации и коммуникации правдивой, четкой и полной информации, особенно о финансовых результатах, целях, стратегиях и развитии АД Пластик Группы. Одно из средств коммуникации, которые мы используем, является подтверждением нашей ясной и открытой коммуникационной стратегии для инвестиционной общественности, а это День инвесторов, который организуется в сентябре каждого года, с тем, чтобы дать ответы на все вопросы заинтересованных инвесторов.

Акции компании АД Пластик котируются на Официальном рынке Загребской биржи. Тикер акции - ADPL-R-A. АО АД Пластик с марта 2012 года подписало Договор об оказании услуг маркет-мейкера с Erste банком. В мае 2013 года АО АД Пластик также подписало договор об оказании услуг маркет-мейкера с компанией «Interkapital vrijednosni papiri».

День инвесторов


Erste банк

Interkapital vrijednosni papiri



Корпоративное управление

В



- 80 Корпоративная матрица
- 81 Управление в АД Пластик Группе



A

СТРАТЕГИЧЕСКИЙ ОТЧЕТ

B

КОРПОРАТИВНОЕ УПРАВЛЕНИЕ

C

ФИНАНСОВЫЕ ОТЧЕТЫ

Корпоративная матрица

АД Пластик а.о.

Матосева 8, 21 210 Солин, Республика Хорватия

Материнская компания

Дочерние компании / Субсидиарные общества

Доля в праве собственности:
100% АД Пластик а.о.

ООО АД Пластик, Словения

Бйелокранйска цеста 4
8000 Ново Место
Республика Словения

Доля в праве собственности:
99,95% АД Пластик а.о.

АО АД Пластик

Самарская область
Винтай, Самара
Российская Федерация

Доля в праве собственности:
100% АД Пластик а.о.

ЗАО АДП Калуга

248016 ул. Складская, д. 6
Калужская область, Калуга
Российская Федерация

Доля в праве собственности:
100% АД Пластик а.о.

ООО АДП Младеновац

Краля Петра I
334 Младеновац
Республика Сербия

Совместные предприятия

Доля в праве собственности:
50% АД Пластик а.о.
50% Faurecia Automotive
Holdings S.A.S.

Euro Auto Plastic Systems S.R.L.

Унизел 2А
Миовени
Румыния

Доля в праве собственности:
40% АД Пластик а.о.
60% Faurecia Automotive
Holdings S.A.S.

Faurecia ADP Holding S.A.S.

Rue Heinnape 2
Нантер
Франция

Доля в праве собственности:
100% Faurecia Automotive
Holdings S.A.S.

ООО Faurecia ADP

Большая Заречная 1а
Луга, Санкт-Петербург
Российская Федерация

Управление в АД Пластик Группе

| | |
|--|----|
| Структура корпоративного управления | 82 |
| Члены Совета директоров | 83 |
| Политика премирования членов Совета директоров | 84 |
| Комиссии Совета директоров | 84 |
| Правление | 86 |
| Политика премирования членов Правления | 88 |
| Применение принципа корпоративного управления | 89 |

А

СТРАТЕГИЧЕСКИЙ ОТЧЕТ

В

КОРПОРАТИВНОЕ УПРАВЛЕНИЕ

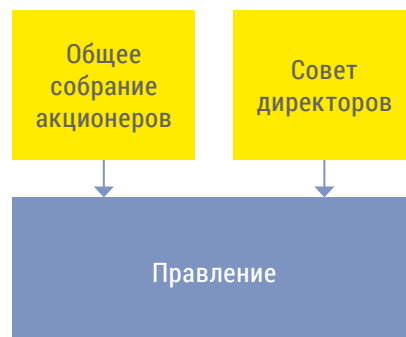
С

ФИНАНСОВЫЕ ОТЧЕТЫ

Управление в АД Пластик Группе

Структура корпоративного управления

Структура корпоративного управления компании АД Пластик основана на дуалистической системе, которая состоит из Правления Общества и Совета директоров. Правление и Совет директоров совместно с Общим собранием акционеров представляют собой три основных органа Общества, в соответствии с Уставом и Законом о торговых обществах.



Общее собрание акционеров

Акционеры свои права, связанные с деятельностью акционерного общества, осуществляют на Общем собрании акционеров. В день 23.07.2015 года было проведено Общее собрание акционеров, на котором, в соответствии с Законом и Уставом, были приняты следующие решения:

- об утверждении Годового отчета о состоянии АД Пластик Группы за 2014 год.
- об утверждении отчета Совета директоров о проведенном надзоре за ведением деятельности АД Пластик Группы за 2014 год
- о распределении прибыли на прочие резервы
- об освобождении от должности членов Правления и Совета директоров
- о назначении Аудитора
- о назначении двух членов Совета директоров АД Пластик

Совет директоров

Совет директоров АО АД Пластик состоит из семи членов.

- четыре члена Совета директоров избираются Общим собранием акционеров сроком на четыре года и они могут быть повторно избраны
- один член Совета директоров избирается Рабочим советом Общества сроком на четыре года
- два члена Совета директоров избираются акционером Общества – Открытое акционерное общество “Холдинг Автокомпоненты”, Санкт-Петербург, Россия, сроком на четыре года. Они могут быть повторно избраны

В соответствии с Решением Общего собрания от 23 июля 2015 года членами Совета директоров АО АД Пластик были повторно избраны **Марийо Гргуринович** и **Игорь Анатольевич Соломатин**. Их мандат длится четыре года, начиная с 23 июля 2015 года.

В соответствии с Законом, Рабочий совет на заседании, состоявшемся 2 июня 2015 года, избрал **Долорес Черину** в качестве представителя Рабочего совета на заседаниях Совета директоров, а ее мандат начинается с 2 июня 2015 года и длится четыре года.

В соответствии с Уставом, Открытое акционерное общество “Холдинг “Автокомпоненты”, 15 октября 2015 года приняло решение об избрании **Дмитрия Леонидовича Драндина** и **Надежды Анатольевны Никитиной** в качестве членов Совета директоров, а их мандат начинается с 19 октября 2015 года и длится четыре года.

В 2015 году было проведено 5 очередных заседаний Совета директоров в соответствии с заранее опубликованным Календарем проведения заседаний.

Общее собрание акционеров

Рабочий совет

Холдинг Автокомпоненты

Заседания в 2015 году

Управление в АД Пластик Группе

Члены Совета директоров

Председатель

Йосип Бобан

Председатель Совета директоров

Йосип Бобан родился в 1946 году в Сплите. Окончил факультет машиностроения и судостроения в Загребе, а начал свою карьеру как преподаватель математики в сплитской средней школе " Марко Марулич".

Один год после получения диплома он трудоустроился в компании Jugoplastika как стажер в цехе «автогалантерея».

В течение его шестнадцатилетней карьеры в компании «Jugoplastika» он работал технологом в цехе «автогалантерея», а затем руководителем производства цеха «автогалантерея», руководителем отдела по разработке и сотрудничеству по продукции для автомобильной промышленности, а затем директором по разработке, проектированию, изготовлению оснасток и обслуживанию и помощником директора по развитию автомобильной промышленности и в конце директором по разработке «Autodijelovi».

После выделения «Autodijelovi» из компании «Jugoplastika» в 1991 году, Йосип Бобан стал директором вновь созданной компаний. Компания «Autodijelovi» вскоре после основания изменила свое название на АД Пластик, а Бобан был генеральным директором, а затем председателем Правления вплоть до его выхода на пенсию.

После этого становится Председателем Совета директоров АД Пластика.

В течение своей успешной карьеры в автомобильной промышленности, г. Бобан был многолетним председателем Ассоциации производителей деталей и комплектующих для автомобильной промышленности, затем заместителем председателя Экономического совета Хорватской хозяйственной палаты (ХХП), членом которой остался до сегодняшнего дня, и Председатель кластера производителей автомобильных запчастей.

Заместитель председателя

Никола Зовко

Заместитель Председателя

Члены

Марийо Гргуринович

Дмитрий Леонидович Драндин

Надежа Анатольевна Никитина

Игорь Анатольевич Соломатин

Долорес Черина



Управление в АД Пластик Группе

Политика премирования членов Совета директоров

В соответствии с Уставом, членам Совета директоров может быть выплачена награда за их работу и то в размере, определяемом Общим собранием в своем решении за бизнес-год, в котором выплачивается награда, в зависимости от результатов деятельности и состояния Общества.

Решение Общего собрания
акционеров

За 2015 год не принималось решение о выплате наград членам Совета директоров.

В соответствии с решением очередного Общего собрания АД Пластика от 18 июля 2008 года был определен размер награды за работу членов Совета директоров следующим образом:

- председателю Совета директоров выплачивается награда в размере 1,5 средней месячной брутто зарплаты для каждого заседания Совета директоров.
- остальным членам Совета директоров в размере 1 средней месячной брутто-зарплаты для каждого заседания Совета директоров.

Размер награды определяется на основе средней месячной брутто-зарплаты работника АД Пластика, полученной за три месяца, предшествующие месяцу выплаты данной награды.

Размер награды

Награда выплачивается после каждого заседания Совета директоров.

Указанное решение вступило в силу со дня принятия, а применяется начиная с 1 июля 2007 года.

Комиссии Совета директоров

В соответствии с Законом и Регламентом работы Совета директоров, в АД Пластике работают три комиссии, которые помогают Совету директоров в его работе и то таким образом, что они подготавливают решения, принимаемые Советом директоров, и следят за их выполнением.

Указанные комиссии:

- Ревизионная комиссия
- Комиссия по вознаграждениям
- Комиссия по назначениям

Ревизионная комиссия состоит из четырех членов, в то время как Комиссия по вознаграждениям и Комиссия по назначениям состоят из трех членов каждая.

По крайней мере, один из членов комиссии или комитета является членом Совета директоров.



Управление в АД Пластик Группе

Комиссии Совета директоров



Ревизионная комиссия

Председатель: Никола Зовко
Подробно анализирует финансовые отчеты, оказывает поддержку службе бухгалтерии и заботится о внедрении хорошего и качественного внутреннего контроля в Обществе.

Члены: Нэнад Шкомрль
Дмитрий Леонидович Драндин
Анатолий Яновскис
Для достижения указанной цели выполняет, в частности, следующие задачи:

- следит за эффективностью системы внутреннего контроля, внутреннего аудита и системы управления рисками
- следит за проведением аудита годовых финансовых и консолидированных отчетов
- обсуждает планы и годовой отчет службы внутреннего аудита и важные вопросы, относящиеся к данной области.

Комиссия по вознаграждениям

Председатель: Ана Лукетин
В частности, предлагает Совету директоров:

- политику премирования Правления
- награды для членов Совета директоров, о которых решение принимает Общее собрание акционеров

Члены: Дмитрий Леонидович Драндин
Никола Зовко
• подходящую форму и содержание договоров с членами Правления.

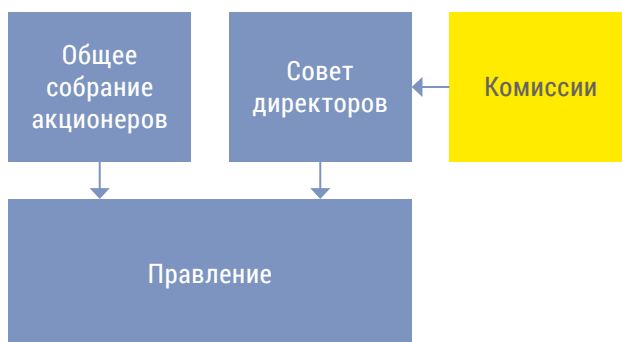
Комиссия по назначениям

Председатель: Никола Зовко
В частности, выполняет следующие задачи:

- выдвигает кандидатов для избрания в состав Правления и Совета директоров

Члены: Нэнад Шкомрль
Дмитрий Леонидович Драндин
• рассматривает политику Правления о трудоустройстве руководителей высшего звена

- оценивает качество работы Совета директоров и Правления



Управление в АД Пластик Группе

Правление

Маринко Дошен

Председатель Правления

- родился 25. 03. 1963г.
- член Правления с 6 февраля 2015г.
- текущий мандат с 6 февраля по 19 июля 2016 года.

Маринко Дошен родился в 1963 году в городе Рийека. Он окончил Технический факультет в Рийеке и стал дипломированным инженером машиностроения. В 1993 году он закончил Бизнес-школу в Загребе и получил степень магистра в области управления бизнесом (MBA) - программа обучения: нефть.

Он начал свою карьеру в нефтехимической промышленности Хорватии в компании АО ДИНА (АО ДИОКИ) в качестве стажера. С 1997г. по 2004г. он занимал ряд управленческих и руководящих должностей, включая должность Председателя Правления АО ДИНА.

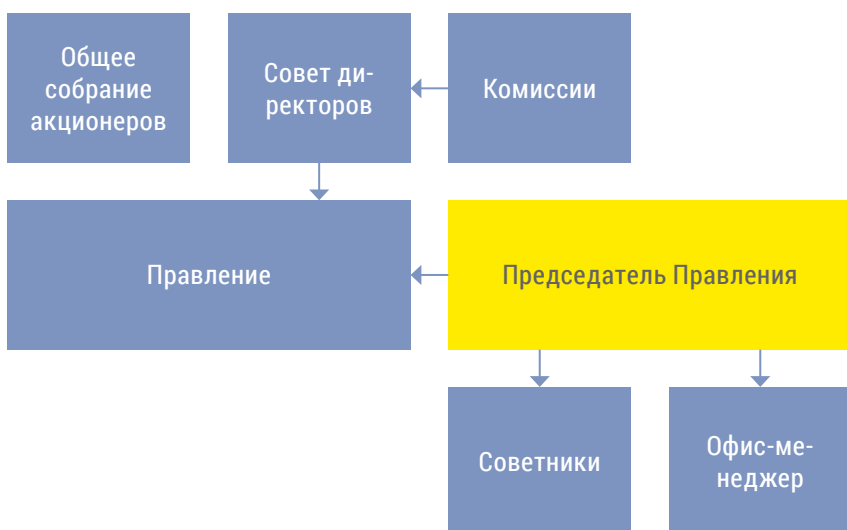
После этого он работал директором инвестиционной компании ООО Coca-Cola Bottling Energy и руководил строительством нескольких энергетических проектов в Венгрии.

С 2007г. по 2010г. он занимал должность Председателя Правления и члена Правления компании АО ТРАСТ, одной из ведущих логистических компаний в Хорватии.

После этого, он два года занимал должность председателя Правления компании АО МИРНА Ровинь и он руководил проектом оперативной реструктуризации компании.

До момента назначения господин Маринко Дошен занимал должность Генерального директора компании в Тольятти.

Он трудоустроился в компании АД Пластик в 2012 году и до момента его назначения на должность председателя Правления он занимал должность генерального директора завода в Тольятти.



Управление в АД Пластик Группе

Правление

Ивица Толич

член Правления по правовым вопросам, охране труда и общим делам

- родился 29. 05. 1951г.
- член Правления с 10. 12. 2001г.
- текущий мандат с 19. 07. 2012г. по 19. 07. 2016г.



Младен Перош

член Правления по коммерческим вопросам, исследованию и разработке

- родился 03. 07. 1968г.
- член Правления с 09. 11. 2011г.
- текущий мандат с 06. 02. 2015г. до 19. 07. 2016г.



Катя Клепо

член Правления по финансам и бухгалтерскому учету

- родилась 09. 08. 1969г.
- член Правления с 20. 02. 2008г.
- текущий мандат с 19. 07. 2012г. по 19. 07. 2016г.



Денис Фусек

член Правления по деловой организации, информатике и контроллингу

- родился 23. 06. 1966г.
- член Правления с 26. 09. 2013г.
- текущий мандат с 26. 09. 2013г. по 19. 07. 2016г.



Хрвое Юришич

член Правления по производству и логистике

- родился 11. 04. 1984г.
- член Правления от 26. 09. 2013г.
- текущий мандат с 26. 09. 2013г. по 19. 07. 2016г.



В 2015 году были проведены 34 заседания Правления.

Управление в АД Пластик Группе

Политика премирования членов Правления

Члены Правления заключили с АД Пластиком так называемые менеджерские договоры, устанавливающие права и обязанности членов Правления следующим образом:

- месячная заработная плата определена в чистой сумме и зависит от размера почасовой тарифной ставки, установленной Коллективным договором
- годовой бонус (награда) за счет полученной валовой прибыли на уровне АДП Группы
 - бонус составляет одну месячную заработную плату, если валовая прибыль составляет не менее 80% до 100% от запланированной суммы
 - бонус может составлять более одной месячной заработной платы, если валовая прибыль составляет более 100% от запланированной суммы.
- полисы страхования жизни с годовой премией в размере 3.000 €
- право на использование служебных автомобилей, возмещения зарплаты и т.п.

Кроме вышеуказанного, менеджерские договоры содержат положения о:

- коммерческой тайне
- запрете на конкуренцию
- продолжительности и расторжении договора
- выходном пособии в случае прекращения действия мандата кроме в случаях, если данный член был отозван до истечения срока мандата или если он сам ушел в отставку



Общая сумма наград, выплаченных членам Совета директоров, членам Правления и Исполнительным директорам в 2015 году, составляет 11.605.880 кун.

Управление в АД Пластик Группе

Применение принципа корпоративного управления

Хозяйственная деятельность Группы АД Пластик основывается на передовом опыте корпоративного управления. Компания благодаря своей повседневной деловой практике, стратегии, политике компании и внутренним актам вносит вклад в прозрачность и эффективность деятельности и качество взаимоотношений с бизнес-окружением. Кодексом деловой этики Группы АД Пластик определяются правила бизнес-поведения и обеспечивается предотвращение конфликта интересов и любой формы коррупции, а также обеспечивается соблюдение прав человека в соответствии с международными нормами. Учитывая, что акции АД Пластика котируются на официальном рынке Загребской биржи, акционерное общество АО АД Пластик применяет Кодекс корпоративного управления Загребской биржи. Регулярным заполнением ежегодной анкеты, которая публикуется на официальной странице Загребской биржи (www.zse.hr) и на интернет-странице общества (www.adplastik.hr), АД Пластик подробно отражает приверженность принципам корпоративного управления и социальной ответственности.

В 2015 году АО АД Пластик соблюдало положения Кодекса со следующими отклонениями: общество не приняло Заявление о политике премирования Совета директоров и Правления.



Внутренний контроль в АД Пластике осуществляют службы контроллинга и внутреннего аудита. О проведенных проверках контроллинг информирует Правление, а служба внутреннего аудита – Правление и Ревизионную комиссию. Информирование осуществляется в виде отчета о проведенной проверке. Надзор и координация бизнес-ответности контроллинга включают в себя стимулирование коммуникации между функциями Общества и координацию разработки отчетов и анализов о результатах деятельности, оценку эффективности совокупной деятельности и предложение направлений совершенствования, выдачу распоряжений и определение предупреждающих и корректирующих мер, прогнозирование влияния внешних и внутренних изменений на деятельность Общества в целом.

Круг обязанностей службы внутреннего аудита включает в себя:

- оценку и рекомендации по улучшению процессов корпоративного управления
- оценку адекватности и эффективности контроля в управлении организацией, деятельностью и информационной системой
- контроль за достижением целей и соблюдением принятой политики, процедур и рабочих инструкций
- отчетность и выдачу заключений об изменениях по областям деятельности, прогнозирование и управление рисками и защиту имущества предприятия.

Основные моменты управления рисками описаны в главе Бизнес-риски.

АО АД Пластик подписало также Кодекс деловой этики Хорватской хозяйственной палаты, приняв на себя обязательство по ответственному и этичному поведению, как необходимое условие функционирования рынка. Постановка этических критериев вносит вклад в прозрачность и эффективность бизнеса.

Финансовые отчеты

С



92 Финансовые отчеты АД Пластик Группы
99 Отчет независимого аудитора



Финансовые отчеты АД Пластик Группы

- 93 Финансовые результаты в 2015 году
- 96 Доходы от продаж по рынкам
- 97 Аффилированные общества
- 97 Изменения статей баланса
- 98 Заявление лиц, ответственных за составление годового отчета

Совет директоров еще не рассматривал и не утверждал финансовые отчеты, а будет принимать решение об этом на заседании, запланированном на май.

Финансовые отчеты АД Пластик Группы

Финансовые результаты в 2015 году

Правление общества представляет Годовой отчет о деятельности за 2015 год, с акцентом на Отчет независимого аудитора о состоянии Общества АД Пластик и АД Пластик Группы, а также на важнейшие события в течение года. В отчет о прибылях и убытках Группы, который является неотъемлемой частью Отчета независимого аудитора, за наблюдаемый период включены данные, относящиеся к Обществам:

- АО АД Пластик Хорватия
- ООО АДП Сербия
- ООО АД Пластик Словения
- АО АД Пластик, Россия
- ЗАО АД Пластик Калуга, Россия

(далее по тексту: АД Пластик Группа)

Доходы более 1 000 000 000 кун

В 2015 АД Пластик Группа впервые зафиксировала общие консолидированные доходы более миллиарда кун. →



Финансовые отчеты АД Пластик Группы

Финансовые результаты в 2015 году

➔ Бизнес-результаты указывают на достижение целей Правления Общества в 2015 году, т. е., наблюдается значительный рост операционных доходов на уровне АД Пластик Группы на 14% по сравнению с 2014 годом.

АО АД Пластик зафиксировал рост даже на 25%. Несмотря на отягчающие внешние факторы, в первую очередь в Российской Федерации, операционные расходы умеренно выросли на 9%.

Прошлый год был охарактеризован рационализацией и реорганизацией бизнеса АД Пластик Группы, в качестве основы для создания добавленной стоимости для акционеров. В результате таких действий EBITDA маржа восстановилась до уровня, соответствующего отрасли, в которой Группа ведет свою деятельность. В отчетном периоде полученная EBITDA маржа составляла 11,20%, т.е., EBITDA в размере 114,9 миллиона кун.

Увеличение доходов, повышение эффективности бизнеса и рационализация затрат привели к значительному увеличению прибыли Группы после налогообложения. Чистая прибыль АД Пластик Группы выросла с 4,9 млн. кун в 2014 году до 46,2 млн. кун в 2015 году. ➔

14%

Рост операционных доходов

9%

Рост операционных расходов



Финансовые отчеты АД Пластик Группы

Финансовые результаты в 2015 году

46,2 млн.кун

Чистая прибыль

-69,4 млн.кун

Уменьшение обязательств
по кредитам

➔ Особенно следует отметить, что мы вложили значительные усилия в сокращение задолженности АД Пластик Группы и полностью реализовали свои планы в области финансовой деятельности Общества и Группы в целом. Задолженность АД Пластик Группы по кредитам на 31.12.2015. составляла 423,7 млн. кун, что представляет собой уменьшение обязательств по кредитам на 69,4 млн по сравнению с прошлым годом. В течение 2015 года была проведена реструктуризация кредитов и одна часть обязательств по кредиту была переведена из состава краткосрочных обязательств в долгосрочные. Конечно, мы должны отметить, что в результате этого значительно улучшились показатели ликвидности, хотя планы на 2016 год включают в себя ряд дополнительных мер по дальнейшему укреплению АД Пластик Группы в области финансовой деятельности.

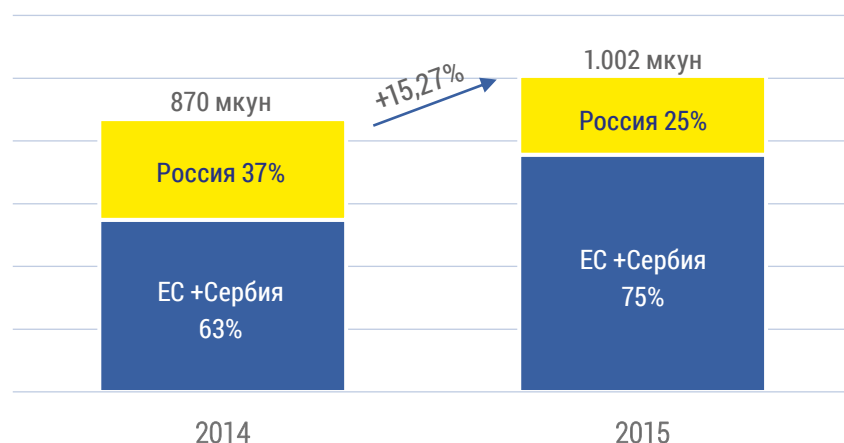
Увеличение рентабельности АД Пластик Группы, повышение общей эффективности затрат, рост доходов от продаж и увеличение уровня использования производственных мощностей в Хорватии и Сербии, были определены как цели деятельности в 2015 году, и мы рады сказать, что мы достигли указанные цели.



Финансовые отчеты АД Пластик Группы

Доходы от продаж АД Пластик Группы по рынкам

Доходы от продаж



Рынки ЕС и Сербии

- Рост доходов АД Пластик Группы на рынках ЕС и Сербии на 36,35%, в то время как автомобильный рынок ЕС вырос на примерно 9%.

На рынках ЕС и Сербии в 2015 году доходы выросли на 36,35% по сравнению с 2014 годом. Рост продаж по отношению к предыдущему году является результатом дальнейшего повышения загруженности производственных мощностей в Хорватии благодаря проекту Edison и другим проектам для клиентов PSA и Ford на заводах в Солине и Загребе в Хорватии и на заводе в Младеновце, Сербия. В Сербии по отношению к аналогичному периоду прошлого года произошло расширение торгового ассортимента, а также начались поставки поручней и выдвнутой продукции на новые заводы в Италии и Польше.

Солин, Загреб, Младеновац

Рынок России (субсидиарные общества)

- Снижение доходов АД Пластик Группы в России на 20,83%, в то время как российский автомобильный рынок в том же периоде снизился на 35,7%.

Общее производство и продажа заводов в пос. Винтай (Самара) и г. Калуга предназначены для рынка в России. Падение общего авторынка в России на 35,7% в 2015 году было значительно больше, чем падение продаж наших заводов в результате незначительного уменьшения объема производства автопроизводителей и спроса на модели автомобилей, для которых изготавливаем продукцию. Кроме этого, нужно подчеркнуть, что было много новых проектов, а серийное производство по данным проектам началось в текущем году – Renault Duster фаза 2, новые модели Qashqai и Lada Vesta, которые до сих пор хорошо продаются на российском рынке, а также нужно подчеркнуть, что мы заключили сделки на производство новой продукции для компании Ford.

Винтай (Самара), Калуга

Финансовые отчеты АД Пластик Группы

Аффилированные общества

Еуро АПС,
ФАДП Холдинг,
Центр по исследованию и
разработке автомобильной промыш-
ленности

Аффилированными обществами являются румынское общество Еуро АПС, Центр по исследованию и разработке автомобильной промышленности и общество ФАДП Холдинг Франция (с заводом в России). Деятельность аффилированных обществ значительно не изменялась в последнем квартале 2015 года. Производственные мощности румынского завода полностью загружены. Большая часть поставок относится к серийным поставкам на завод Dacia в Румынии, пока небольшая часть поставок относится к заводам в Марокко, Алжире, Иране и к другим рынкам, на которых изготавливаются модели Logan, Sandero и Duster.

Реализация продаж в российском обществе оказалась ниже реализации аналогичного периода прошлого года в соответствии с трендами на российском рынке. Главными клиентами являются Ford, Nissan и Hyundai.

С целью получения более четкой картины о деятельности АДП Группы мы составили сокращенный консолидированный отчет о прибылях и убытках Группы за 2014 и 2015 гг. с консолидированным отчетом о прибылях и убытках аффилированных обществ Еуро АПС Румыния, ФАДП Россия и Центр по исследованию и разработке автомобильной промышленности, в которых доля собственности АДП Группы составляет 50%, 40%, то есть 24%.

Отчет о прибылях и убытках АД Пластик Группы

с консолидацией принадлежащей ей доли собственности в ЕУРО АПС, ФАДП и Центр по исследованию и разработке автомобильной промышленности за 2014 и 2015 гг. в тыс. кун

У аффилированных обществ нет финансовых обязательств по кредитам перед внешними субъектами, кроме обязательств по кредитам, полученным от собственников.

| Статьи | 2014 | 2015 | Индекс |
|-----------------------------|------------------|------------------|------------|
| ОПЕРАЦИОННЫЕ ДОХОДЫ | 1.394.929 | 1.468.167 | 105 |
| Доходы от продаж | 1.357.826 | 1.442.040 | 106 |
| Прочие операционные доходы | 37.103 | 26.127 | 70 |
| ОПЕРАЦИОННЫЕ РАСХОДЫ | 1.347.610 | 1.363.038 | 101 |
| Расходы на материал | 825.285 | 851.251 | 103 |
| Расходы на персонал | 225.203 | 228.812 | 102 |
| Амортизация | 75.761 | 87.267 | 115 |
| Прочие расходы | 221.361 | 195.707 | 88 |
| ФИНАНСОВЫЕ ДОХОДЫ | 33.491 | 120.559 | 360 |
| ФИНАНСОВЫЕ РАСХОДЫ | 69.091 | 167.660 | 243 |
| ОБЩИЕ ДОХОДЫ | 1.428.420 | 1.588.726 | 111 |
| ОБЩИЕ РАСХОДЫ | 1.416.203 | 1.530.698 | 108 |
| Прибыль до налогообложения | 12.218 | 58.028 | 475 |
| Налог на прибыль | 7.301 | 11.806 | 162 |
| ПРИБЫЛЬ ПЕРИОДА | 4.917 | 46.222 | 940 |
| ЕБИТДА | 123.080 | 192.397 | 156 |

Финансовые отчеты АД Пластик Группы

Солин, апрель 2016 года

Заявление руководства об ответственности

Финансовые отчеты АД Пластик Группы и общества АО АД Пластик Солин составлены в соответствии с Международными стандартами финансовой отчетности (МСФО) и хорватским Законом о бухгалтерском учете.

Консолидированные финансовые отчеты АД Пластик Группы и финансовые отчеты Общества АО АД Пластик за период с 1 января по 31 декабря 2015 года представляют собой полный и точный обзор имущества и обязательств, доходов и убытков, финансового положения и деятельности эмитента и обществ, включенных в консолидацию, как одно целое.

Отчет руководства за период до 31 декабря 2015 года содержит достоверный обзор развития и результатов деятельности Общества наряду с описанием самых значительных рисков и неизвестностей, которым Общество подвергнуто.

Председатель Правления

Член Правления по финансам и
бухгалтерскому учету

Маринко Дошен

Катия Клепо

Общество зарегистрировано в судебном реестре Торгового суда г. Сплита под МБС: 060007090
Личный идентификационный номер: 48351740621
IBAN: HR04 2340 0091 1101 5371 1, Privredna banka Zagreb a.o., Загреб

Уставный капитал составляет 419.958.400 кун и полностью оплачен
Размещено 419.958.400 обыкновенных именных акций.
Номинальная стоимость каждой акции составляет 100 кун.

Председатель Правления: Маринко Дошен

Члены Правления: Младен Перош, Ивица Толич, Катия Клепо, Денис Фусек, Хрвое Юришич
Председатель Совета директоров: Йосип Бобан

Отчет независимого аудитора

АО АД Пластик, Солин и Subsidiary Companies

Consolidated financial statements and Auditor's Report for the year ending 31 December 2015

| | |
|--|-----|
| Responsibility for financial statements | 101 |
| Auditor's Report | 102 |
| Consolidated statement of total profit | 104 |
| Consolidated statement of financial position | 106 |
| Consolidated statement of changes in equity | 108 |
| Consolidated statement of cash flows | 110 |
| Notes to consolidated financial statements | 111 |

АО АД Пластик, Солин

Unconsolidated financial statements and Auditor's Report for the year ending 31 December 2015

| | |
|--|-----|
| Responsibility for financial statements | 159 |
| Auditor's Report | 160 |
| Unconsolidated statement of total profit | 162 |
| Unconsolidated statement of financial position | 163 |
| Unconsolidated statement of changes in equity | 165 |
| Unconsolidated statement of cash flows | 167 |
| Notes to unconsolidated financial statements | 169 |

АО АД Пластик, Солин и субсидиарные общества

Консолидированные финансовые отчеты и Отчет независимого аудитора
за год, который закончился 31 декабря 2015 года

Ответственность за финансовые отчеты

В соответствии с Законом о бухгалтерском учете Республики Хорватии Правление должно позаботиться о том, чтобы за каждый финансовый год были составлены финансовые отчеты в соответствии с Международными стандартами финансовой отчетности (МСФО), которые принял ЕС и которые представляют правдивую и объективную картину финансового состояния и результатов деятельности в обществе АО АД Пластик, Солин ("Общество") и субсидиарных обществах („Группа“), в указанном периоде.


После проведения соответствующего исследования, Правление разумно ожидает, что Общество и Группа в ближайшее время будут располагать соответствующими ресурсами для ведения деятельности. Поэтому, Правление и в будущем будет применять принцип продолжения деятельности при составлении финансовых отчетов.

Ответственность Правления при составлении финансовых отчетов включает следующее:

- выбор и последовательное применение соответствующей бухгалтерской политики;
- оправданные и разумные суждения и оценки;
- действие в соответствии с действующими бухгалтерскими стандартами, вместе с опубликованием и объяснением всех материально значимых отклонений в финансовых отчетах и;
- составление финансовых отчетов в соответствии с принципом продолжения деятельности, за исключением случаев, когда предпосылка того, что Общество и Группа продолжают деятельность не является адекватной.

Правление несет ответственность за ведение соответствующих бухгалтерских учетов, которые в любой момент с оправданной точностью показывают финансовое положение Общества и Группы, а также отвечает за соответствие финансового положения хорватском Законе о бухгалтерии. Наряду с этим, Правление ответственно за сохранность имущества Общества и Группы, и предпринятие оправданных действий по предотвращению и обнаружению недобросовестных действий и прочих неправильностей.

Подписался от имени Правления:



Маринко Дошен

Председатель Правления

АО АД Пластик
Матошева 8
21210 Солин
Республика Хорватия

23 апреля 2016 г.

Отчет независимого аудитора

Собственникам общества АО АД Пластик, Солин

Нами проведен аудит финансовых отчетов общества АО АД Пластик Солин (далее по тексту: "Общество") и субсидиарных обществ (далее по тексту: «Группа»), которые состоят из консолидированного отчета о финансовом положении на 31 декабря 2015 года, консолидированного отчета о совокупной прибыли, консолидированного отчета об изменениях в акционерном капитале и консолидированного отчета о движении денежных средств за год, который тогда закончился, и краткого изложения основных принципов ведения бухгалтерского учета и примечаний к финансовым отчетам.

Ответственность Правления за финансовые отчеты

Правление отвечает за составление и объективную презентацию консолидированных финансовых отчетов в соответствии с Международными стандартами финансовой отчетности, принятых ЕС-ом, и за внутренние проверки, которых Правление считает необходимым для составления отчетов без существенных искажений, допущенных в результате недобросовестных действий или ошибок.

Ответственность аудитора

Наша ответственность заключается в выражении независимого мнения о консолидированных финансовых отчетах на основании нашего аудита. Аудит нами проведен в соответствии с Международными стандартами аудита. Указанные стандарты требуют соблюдения применимых этических норм, а также планирования и проведения аудита таким образом, чтобы получить достаточную уверенность в том, что финансовые отчеты не содержат существенных искажений в показаниях.

Аудит включает применение действий, которые позволяют собрать аудиторские доказательства о суммах и прочих сведениях, указанных в консолидированных финансовых отчетах. Выбор действий зависит от суждений аудитора, включая и оценку риска существенных искажений в финансовых отчетах, вследствие недобросовестных действий или ошибок. В процессе оценки данного риска нами рассмотрена система внутреннего контроля, обеспечивающая составление и достоверность отчетности, с целью выбора соответствующих аудиторских процедур, но не с целью выражения мнения об эффективности системы внутреннего контроля. Аудит также включает оценку надлежащего характера применяемой учетной политики и обоснованности оценочных показателей, полученных руководством аудируемого лица, а также оценку представления отчетности в целом.

Мы полагаем, что полученные в ходе аудита аудиторские доказательства дают достаточные основания для выражения мнения.

Društvo upisano u sudski registar Trgovačkog suda u Zagrebu: MBS 030022053; uplaćen temeljni kapital: 44.900,00 kuna; članovi uprave: Eric Daniel Olcott and Branislav Vrtačnik; poslovna banka: Zagrebačka banka d.d., Paromlinska 2, 10 000 Zagreb, ž. račun/bank account no. 2360000-1101896313; SWIFT Code: ZABAHR2X IBAN: HR27 2360 0001 1018 9631 3; Privredna banka Zagreb d.d., Račkoga 6, 10 000 Zagreb, ž. račun/bank account no. 2340009-1110098294; SWIFT Code: PBZGHR2X IBAN: HR38 2340 0091 1100 9829 4; Raiffeisenbank Austria d.d., Petrinjska 59, 10 000 Zagreb, ž. račun/bank account no. 2484008-1100240905; SWIFT Code: RZBHR2X IBAN: HR10 2484 0081 1002 4090 5

Deloitte se odnosi na Deloitte Touche Tohmatsu Limited, pravnu osobu osnovanu sukladno pravu Ujedinjenog Kraljevstva Velike Britanije i Sjeverne Irske (izvorno "UK private company limited by guarantee"), i mrežu njegovih članova, od kojih je svaki zaseban i samostalan pravni subjekt. Molimo posjetite www.deloitte.com/hr/o-nama za detaljni opis pravne strukture Deloitte Touche Tohmatsu Limited i njegovih tvrtki članica.

Member of Deloitte Touche Tohmatsu Limited

Отчет независимого аудитора (продолжение)

Мнение

По нашему мнению, консолидированные финансовые отчеты отражают достоверное во всех существенных отношениях финансовое положение Группы на 31 декабря 2015 года, результаты его деятельности и движение денежных средств за год, который на тот момент закончился, в соответствии с Международными стандартами финансовой отчетности, принятых ЕС-ом.

Прочие правовые и нормативные требования

В соответствии с положениями Закона о бухгалтерии, статья 18, Правление также должно составить годовой отчет.

Наша ответственность заключается в выражении мнения о соответствии годового отчета консолидированным финансовым отчетам на основе проведенного нами аудита. Мы проводили аудит в соответствии с Международными стандартами аудита исключительно с целью определения соответствия информации, опубликованной в Годовом отчете, информации из консолидированных финансовых отчетов во всех существенных аспектах. Аудитом не были охвачены никакие другие сведения и информация, кроме финансовой информации, полученной из консолидированной финансовой отчетности и бухгалтерской отчетности. Мы полагаем, что полученные в ходе аудита аудиторские доказательства дают достаточные основания для выражения аудиторского мнения.

По нашему мнению, указанная в Годовом отчете финансовая информация совпадает с вышеуказанными консолидированными финансовыми отчетами на 31 декабря 2015 года во всех существенных аспектах.

ООО Делoitте

Бранислав Вртачник

Председатель Правления

Дарко Хорват

Сертифицированный аудитор

Загреб, Хорватия

23 апреля 2016 года

Društvo upisano u sudski registar Trgovačkog suda u Zagrebu: MBS 030022053; uplaćen temeljni kapital: 44.900,00 kuna; članovi uprave: Eric Daniel Olcott and Branislav Vrtačnik; poslovna banka: Zagrebačka banka d.d., Paromlinska 2, 10 000 Zagreb, ž. račun/bank account no. 2360000-1101896313; SWIFT Code: ZABAHR2X IBAN: HR27 2360 0001 1018 9631 3; Privredna banka Zagreb d.d., Račkoga 6, 10 000 Zagreb, ž. račun/bank account no. 2340009-1110098294; SWIFT Code: PBZGHR2X IBAN: HR38 2340 0091 1100 9829 4; Raiffeisenbank Austria d.d., Petrinjska 59, 10 000 Zagreb, ž. račun/bank account no. 2484008-1100240905; SWIFT Code: RZBHHR2X IBAN: HR10 2484 0081 1002 4090 5

Deloitte se odnosi na Deloitte Touche Tohmatsu Limited, pravnu osobu osnovanu sukladno pravu Ujedinjenog Kraljevstva Velike Britanije i Sjeverne Irske (izvorno "UK private company limited by guarantee"), i mrežu njegovih članova, od kojih je svaki zaseban i samostalan pravni subjekt. Molimo posjetite www.deloitte.com/hr/o-nama za detaljni opis pravne strukture Deloitte Touche Tohmatsu Limited i njegovih tvrtki članica.

Member of Deloitte Touche Tohmatsu Limited

| | Примечание | 2015 г. | 2014 г. |
|---|------------|------------------|------------------|
| Доходы от продаж | 6 | 1.002.363 | 869.553 |
| Прочие доходы | 7 | 23.032 | 27.924 |
| Общие доходы | | 1.025.395 | 897.477 |
| Уменьшение)/Увеличение стоим.запасов незавершенного про-изв. и гот. продукции | | (593) | 4.893 |
| Затраты сырья и материалов | 8 | (482.238) | (434.918) |
| Затраты проданной продукции | 9 | (52.627) | (36.227) |
| Затраты услуг | 12 | (72.702) | (66.209) |
| Затраты персонала | 10 | (187.560) | (182.196) |
| Амортизация | 11 | (73.198) | (58.990) |
| Прочие внешние затраты | 13 | (90.373) | (116.976) |
| Прочие затраты деятельности | 14 | (18.870) | (9.496) |
| Резервы на покрытие рисков и затрат | 15 | (5.553) | (3.420) |
| Итого затраты деятельности | | (983.714) | (903.539) |
| Прибыль от деятельности | | 41.681 | (6.062) |
| Финансовые доходы | 16 | 121.454 | 41.403 |
| Финансовые расходы | 17 | (153.231) | (63.179) |
| Доля в прибыли от инвестирования в аффилированные обще-ства | 18 | 36.458 | 32.899 |
| Прибыль от финансовой деятельности | | 4.681 | 11.123 |
| Прибыль до налогообложения | | 46.362 | 5.061 |
| Налог на прибыль | 19 | (140) | (144) |
| Прибыль текущего года | | 46.222 | 4.917 |

Консолидированный отчет о совокупной прибыли (продолжение)
За год, закончившийся 31 декабря 2015 года

(Все суммы выражены в тысячах кун)

| Статьи, которые могут быть последовательно включены в Отчет о прибылях и убытках | | 2015 г. | 2014 г. |
|---|-----------|-----------------|-----------------|
| Курсовые разницы от перерасчета зарубежных операций, нетто | | (7.415) | (99.062) |
| Статьи, которые не будут последовательно включены в Отчет о прибылях и убытках | | | |
| Изменения резервов переоценки долгосрочных активов, нетто | | (18.963) | 42.500 |
| Итого прочих совокупных убыток, после вычета налогов | 20 | (26.378) | (56.562) |
| Итого совокупная прибыль/(убыток) текущего года | | 19.844 | (51.645) |
| Прибыль приписывается: | | | |
| Собственникам Общества | | 46.225 | 4.930 |
| Неконтролирующие доли | | (3) | (13) |
| Общая совокупная прибыль/(убыток) приписывается: | | | |
| Собственникам Общества | | 19.858 | (51.626) |
| Неконтролирующие доли | | (14) | (19) |
| Базовая и разводненная прибыль на акцию (в кунах и липах) | 21 | 11,09 | 1,18 |

Учетная политика и примечания являются неотъемлемой частью данной консолидированной финансовой отчетности.

A

СТРАТЕГИЧЕСКИЙ ОТЧЕТ

B

КОРПОРАТИВНОЕ УПРАВЛЕНИЕ

C

ФИНАНСОВЫЕ ОТЧЕТЫ

| | Примечание | 31.12.2015. | 31.12.2014. (скорректировано) | 01.01.2014. (скорректировано) |
|--|------------|------------------|----------------------------------|----------------------------------|
| АКТИВЫ | | | | |
| Долгосрочные активы | | | | |
| Нематериальные активы | 22 | 125.980 | 126.747 | 95.714 |
| Goodwill | 40 | 7.612 | 8.908 | 13.495 |
| Недвижимость, строения, оборудования | 23 | 695.404 | 746.047 | 725.491 |
| Инвестиции в аффилированные общества | 24 | 86.508 | 92.666 | 101.012 |
| Прочие финансовые активы | 25 | 46.085 | 52.626 | 54.334 |
| Долгосрочная дебиторская задолженность | | 14.176 | 8.459 | - |
| Отсроченные налоговые активы | 19 | 22.399 | 15.568 | - |
| Итого долгосрочные активы | | 998.164 | 1.051.021 | 990.046 |
| Краткосрочные активы | | | | |
| Запасы | 26 | 97.786 | 94.315 | 94.793 |
| Дебиторская задолженность покупателей | 27 | 143.744 | 207.409 | 148.435 |
| Прочая дебиторская задолженность | 28 | 34.209 | 48.528 | 62.554 |
| Краткосрочные финансовые активы | 29 | 6.116 | 15.539 | 27.144 |
| Деньги и денежные эквиваленты | 30 | 12.384 | 7.806 | 28.943 |
| Начисленные доходы и оплаченные расходы будущих периодов | 31 | 45.190 | 85.289 | 184.903 |
| Итого краткосрочные активы | | 339.429 | 458.886 | 546.772 |
| ИТОГО АКТИВЫ | | 1.337.593 | 1.509.907 | 1.536.818 |

Учетная политика и примечания являются неотъемлемой частью данной консолидированной финансовой отчетности.

| | Примечание | 31.12.2015. | 31.12.2014. (скорректировано) | 01.01.2014. (скорректировано) |
|--|------------|------------------|----------------------------------|----------------------------------|
| Капитал | | | | |
| Учредительный капитал | 32 | 419.958 | 419.958 | 419.958 |
| Резервы | | 142.277 | 169.200 | 223.890 |
| Удержанная прибыль | | 14.500 | 12.398 | 31.288 |
| Прибыль текущего года | | 46.225 | 4.930 | 27.661 |
| Неконтролирующие доли | | (4) | (7) | 9 |
| Итого капитал | | 622.956 | 606.479 | 702.806 |
| Долгосрочные резервы | 33 | 3.483 | 1.990 | 2.652 |
| Долгосрочные кредиты | 34 | 262.592 | 212.344 | 255.816 |
| Прочие долгосрочные обязательства | 34 | 28.488 | 26.239 | 226 |
| Отсроченные налоговые обязательства | 19 | - | - | 387 |
| Итого долгосрочные обязательства | | 294.563 | 240.573 | 259.081 |
| Обязательства по авансам | 35 | 23.613 | 57.224 | 94.660 |
| Обязательства перед поставщиками | 36 | 180.511 | 270.425 | 156.085 |
| Краткосрочные кредиты | 37 | 163.100 | 285.343 | 239.963 |
| Прочие краткосрочные обязательства | 38 | 26.623 | 28.587 | 20.611 |
| Краткосрочные резервы | 33 | 8.607 | 7.606 | 7.581 |
| Отсроченные начисления и доходы будущих периодов | 39 | 17.620 | 13.670 | 56.031 |
| Итого краткосрочные обязательства | | 420.074 | 662.855 | 574.931 |
| Итого обязательства | | 714.637 | 903.428 | 834.012 |
| ИТОГО КАПИТАЛ И ОБЯЗАТЕЛЬСТВА | | 1.337.593 | 1.509.907 | 1.536.818 |

Учетная политика и примечания являются неотъемлемой частью данной консолидированной финансовой отчетности.

Консолидированный отчет об изменениях в акционерном капитале

За год, закончившийся 31 декабря 2015 года

(Все суммы выражены в тысячах кун)

| | Уставный капитал | Капитальные резервы | Законные резервы | Общие резервы | Резервы переоценки (конверсия) | Резервы по переоценке долгосрочной кредиторской и дебиторской задолженности | Резервы по переоценке долговых инструментов | Резервы по переоценке материальных и нематериальных активов | Собственные акции | Удерживаемая прибыль | Итого капитал, принадлежащий собственникам Общества | Неконтролируемые доли | Всего |
|--|------------------|---------------------|------------------|---------------|--------------------------------|---|---|---|-------------------|----------------------|---|-----------------------|----------------|
| Состояние 31 декабря 2014г. | 419.958 | 183.509 | 6.143 | 24.051 | 8.490 | - | 1.696 | 4.753 | (4.753) | 58.949 | 702.796 | 9 | 702.805 |
| Изменения на неконтролирующих долях | - | - | - | - | - | - | - | - | - | - | - | (3) | (3) |
| Курсовые разницы | - | 4 | (3) | (37) | - | (82.580) | - | - | - | (4.030) | (86.646) | - | (86.646) |
| Выплата дивидендов | - | - | - | - | - | - | - | - | - | (33.343) | (33.343) | - | (33.343) |
| Распределение части прибыли 2013 года | - | - | - | 9.177 | - | - | - | - | - | (9.177) | - | - | - |
| Коррекция доли | - | - | - | (8.542) | - | - | - | - | - | - | (8.542) | - | (8.542) |
| Оценка собственных акций | - | - | - | - | - | - | - | (1.808) | 1.808 | - | - | - | - |
| Переоценка | - | - | - | - | - | - | 50.171 | - | - | - | 50.171 | - | 50.171 |
| Продажа собственных акций | - | - | - | 1.273 | - | - | - | - | - | - | 1.273 | - | 1.273 |
| Прибыль текущего года | - | - | - | - | - | - | - | - | - | 4.930 | 4.930 | (13) | 4.917 |
| Состояние 31 декабря 2014г. | 419.958 | 183.513 | 6.140 | 25.922 | 8.490 | (82.580) | 51.867 | 2.945 | (2.945) | 17.329 | 630.639 | (7) | 630.632 |
| Коррекция ранее опубликованного сальдо | - | - | - | - | - | (16.482) | (7.671) | - | - | - | (24.153) | - | (24.153) |
| Коррекция прибыли за текущий год | - | - | - | - | - | - | - | - | - | (1.957) | (1.957) | - | (1.957) |
| Состояние на 31 декабря 2014 г. (скорректировано) | 419.958 | 183.513 | 6.140 | 25.922 | 8.490 | (99.062) | 44.196 | 2.945 | (2.945) | 15.372 | 604.529 | (7) | 604.522 |

Учетная политика и примечания являются неотъемлемой частью данной консолидированной финансовой отчетности.

Консолидированный отчет об изменениях в акционерном капитале (продолжение)

За год, закончившийся 31 декабря 2015 года

(Все суммы выражены в тысячах кун)

| | Уставный капитал | Капитальные резервы | Законные резервы | Общие резервы | Резервы переоценки (конверсия) | Резервы по переоценке долгосрочных материальных активов | Резервы по переоценке долгосрочной кредиторской задолженности | Резервы по собственным акциям | Собственные акции | Удержанная прибыль | Итого капитал, принадлежащий | Неконтролируемые доли | Всего |
|---|------------------|---------------------|------------------|---------------|--------------------------------|---|---|-------------------------------|-------------------|--------------------|------------------------------|-----------------------|----------------|
| Состояние 31. декабря 2014г. (скорректировано) | 419.958 | 183.513 | 6.140 | 25.922 | 8.490 | 44.196 | (99.062) | 2.945 | (2.945) | 15.372 | 604.529 | (7) | 604.522 |
| Изменения на неконтролирующих долях | - | - | - | - | - | - | - | - | - | - | - | 9 | 9 |
| Курсовые разницы | - | (31) | (1) | - | - | (12.059) | (7.415) | 1 | (1) | (9.502) | (29.008) | - | (29.003) |
| Выплата дивидендов | - | - | - | (56) | - | - | - | - | - | - | (56) | - | (56) |
| Оценка собственных акций | - | - | - | - | - | - | - | 162 | (162) | - | - | - | - |
| Переоценка | - | - | - | - | - | (6.904) | - | - | - | 8.630 | 1.726 | - | 1.726 |
| Покупка собственных акций | - | - | - | (456) | - | - | - | - | - | - | (456) | - | (456) |
| Прибыль текущего года | - | - | - | - | - | - | - | - | - | 46.225 | 46.225 | (3) | 46.222 |
| Состояние 31. декабря 2015г. | 419.958 | 183.482 | 6.139 | 25.410 | 8.490 | 25.233 | (106.477) | 3.108 | (3.108) | 60.725 | 622.960 | (4) | 622.956 |

В рамках движения капитала Группы, также приведена коррекция результата за 2014 год на сумму 1.957 тысяч кун, которая относится к проводкам в учетах субсидиарных обществ, которые были произведены после опубликования аудиторского отчета Группы за 2014 год. Указанная сумма относится к проводкам коррекции дебиторской задолженности покупателей в учете общества АДП Младеновац (567 тысяч кун) и к проводкам корректировки налоговых учетов согласно решению налогового органа России в обществе АДП Калуга (1.390 тысяч кун). Так как общая стоимость коррекции не имеет существенного значения для Группы, не была произведена коррекция опубликованного отчета за 2014 в отношении вышеуказанного. Коррекция капитала за 2014 год в размере 24.153 тысяч кун относится к последовательно определенной справедливой стоимости приобретенных чистых активов в ходе приобретения, описанного в примечании 40.

| Денежный поток от операционной деятельности | 2015. | 2014. |
|--|-----------------|-----------------|
| Прибыль текущего года | 46.222 | 4.917 |
| Налог на прибыль | 140 | 144 |
| Амортизация недвижимости, сооружений, оборудования и нематер. активов | 73.198 | 58.990 |
| Чистая балансовая стоимость списанных недвижимостей, сооружений, оборудования и нематериальных активов | 64.957 | 12.303 |
| Коррекция стоимости инвестиций в аффилированные общества | - | 258 |
| Увеличение / (уменьшение) долгосрочных и краткосрочных резервов | 2.494 | (637) |
| Доля в прибыли аффилированных обществ | (35.781) | (32.899) |
| Прибыль от регулярных операций до изменений в оборотном капитале | 151.230 | 43.076 |
| (Увеличение)/уменьшение запасов | (3.471) | 478 |
| Уменьшение/ (увеличение) краткосрочной и долгосрочной деб. задолж. покупателей | 47.183 | (201.232) |
| Уменьшение прочей дебиторской задолженности | 14.319 | 14.026 |
| (Уменьшение)/увеличение кредиторской задол. перед поставщиками | (89.914) | 114.340 |
| Уменьшение обязательств по полученным авансам | (33.611) | (37.436) |
| (Уменьшение)/увеличение прочей кратк. и долгоср. кредит. задолж. | (154) | 7.964 |
| Увеличение/(уменьшение) отсроч. оплаты расх. и дох.буд. периодов | 3.950 | (42.361) |
| Уменьшение начисленных доходов и заранее оплаченных затрат | 40.099 | 99.614 |
| Денежный поток, полученный от операционной деятельности | 129.631 | 1.531 |
| (Покупка)/продажа собственных акций | (456) | 1.273 |
| Дивиденды от аффилированных обществ | 41.963 | 40.987 |
| Увеличение / (уменьшение) депозита | 6.836 | (9.130) |
| Уменьшение краткосрочных и долгосрочных кредитов | 9.128 | 22.443 |
| Приобретение недвижимости, сооружений и оборудования и нематериальных активов | (84.021) | (25.475) |
| Приобретение нематериальных активов | (26.428) | (44.282) |
| Инвестиции в аффилированные общества | (24) | - |
| Денежный поток, использованный в результате инвестиций | (53.002) | (14.184) |
| Выплата дивидендов | (56) | (33.343) |
| Полученные краткоср. и долгоср. кредиты | 116.906 | 151.889 |
| Погашение краткосрочных и долгосрочных кредитов | (188.901) | (123.968) |
| Денежный поток, использованный в финансовой деятельности | (72.051) | (5.422) |
| Нетто увеличение/(уменьшение) денег и денежных эквивалентов | 4.578 | (21.137) |
| Деньги и денежные эквиваленты на начало года | 7.806 | 28.943 |
| Деньги и денежные эквиваленты на конец года | 12.384 | 7.806 |

Учетная политика и примечания являются неотъемлемой частью данной консолидированной финансовой отчетности.

1. Общие сведения

Общество АО АД ПЛАСТИК, Солин, акционерное общество по производству деталей и приборов для автомобилей и продукции из пластмассы (сокращенное название фирмы: АО АД ПЛАСТИК), учрежденное решением Учредительного собрания от 15 июня 1994г., после проведенного процесса приватизации общественного предприятия Автоделови-Солин, на основании решения о приватизации и решения Хорватского приватизационного фонда № 01-02/92-06/392 от 06 декабря 1993 года. Общество является юридическим последователем общественного предприятия Автоделови и в день регистрации в судебном реестре приняло все его имущество и обязательства, что зарегистрировано решением Торгового суда в Сплите № Fi 6215/94 от 28 июня 1994 г.

Решением Главного Собрания от 21 июня 2007. года изменен Устав Общества от 08 июля 2004 г. и принято решение о докапитализации Общества денежным взносом. Решением № Tt-07/2145-3 от 25 сентября 2007 г. зарегистрировано увеличение капитала в денежном выражении на 125.987.500 кун со стороны инвестора ОАО Санкт-Петербургская инвестиционная компания, и общий зарегистрированный капитал составляет 419.958.400 кун и разделен на 4.199.584 акций номинальной стоимости 100,00 кун. На основании договора о переносе ценных бумаг от 29 июня 2009 года ОАО СПИК перенес акций АО АД Пластик на нового акционера ОАО Группа Аэрокосмическое Оборудование из Санкт-Петербурга, которое 04 августа 2011 года перенесло акции на ОАО ХАК из Санкт-Петербурга.

Акции общества котируются на рынке открытых акционерных обществ на Загребской бирже и включены в Служебный рынок Загребской биржи от 01 октября 2010 года.

1.1. Деятельность

Основная деятельность компании- производство частей и принадлежностей для автомобилей. Зарегистрированные деятельности общества:

- производство частей и приборов для автомобилей,
- производство и оборот медицинских принадлежностей однократного применения из пластмассы: пластиковый шприц одноразового применения, комплект для инфузии, комплект для трансфузии, игла для гемодиализа для однократной терапевтической аппликации, пакетик для урина и пр.
- представление иностранных компаний
- международные поставки,
- производство готовой текстильной продукции, кроме одежды,
- производство синтетического каучука в основных формах,
- производство клея и желатина,
- производство продукции из резины и пластмассы,
- производство продукции из металла, кроме оборудования и приборов,
- строительство и ремонт лодок и катеров для прогулок и спортивных лодок,
- производства стульев и сидений,
- производство спортивного инвентаря,
- переработка неметаллических остатков и отходов
- компьютерная и сродная деятельность,
- дачение советов, направление и оперативная помощь юридическим лицам

1. Общие сведения (продолжение)

1.1. Деятельность (продолжение)

- изготовление проекта бухгалтерской системы, программы для ведения учета затрат, процесса бюджетного контроля,
- советы и помощь юридическим лицам в связи с планированием, организацией, эффективностью и контролем, управленческие информации и т.д.,
- советы по управлению (напр. от агронома и агроэкономиста, на фермах итд.),
- покупка и продажа товаров,
- торговое посредование на внутреннем и внешнем рынках,
- использование опасных химикатов и
- использование опасных и неопасных отходов.

1.2. Сведения о субсидиарных обществах, которые включены в консолидацию

1. Закрытое акционерное общество «АДП Луга» учреждено Договором об учреждении Закрытого акционерного общества АДП ЛУГА от 26.03.2007 года.

Субсидиарное общество ЗАО АДП ЛУГА, Луга, в начале 2012 года сменило свое служебное название и центр фирмы на ЗАО АД Пластик Калуга, 248016, ул. Складская, д.б., Калужская область, Российская Федерация. АО АД Пластик, Солин является держателем всех акций общества и его единственным собственником.

Общество зарегистрировано для осуществления следующей деятельности:

- Разработка, производство и поставка производственных частей для автопромышленности;
- производство и поставка деталей из пластмассы; и
- торговозакупочная деятельность (оптом и в розницу, комиссия) и прочие виды деятельности.

1. Общие сведения (продолжение)

1.2. Сведения о субсидиарных обществах, которые включены в консолидацию (продолжение)

2. Торговая организация с иностранными инвестициями, закрытое акционерное общество ПХР (сокращенное название: ЗАО ПХР) учреждено 25 апреля 1995 г. и действует в соответствии с Конституцией Российской Федерации и федеральным законом «об акционерных обществах». Центр Общества – Россия, Самара, Красноглинский район, пос. Винтай. В день 06. июля 2015 года общество изменило свое название на акционерное общество АД Пластик (сокращенное название: АО АДП).

Доля собственности АО АД ПЛАСТИК, Солин составляет 99,95%.

Общество зарегистрировано для осуществления следующей деятельности:

- производство комплектов узлов и деталей для автомобилей по заказу АО «АВТОВАЗ» и других юридических лиц,
 - транспортные услуги,
 - брокерская, диллерская, дистрибьютерская, консигнационная, комиссионная, аквизиционная деятельность и услуги, услуги агенства торговли и прочая деятельность.
3. Общество ООО АД Пластик Ново Место, Словения учреждено 1997 г. и находится в 100% собственности АО АД Пластик, Солин.

Предмет деятельности Общества:

- производство разной продукции из пластмассы,
 - производство частей для автомобилей,
 - торговля оптом и в розницу и посредничество в торговле.
4. Общество по производству и торговле ООО АДП Младеновац (Варош), ул. Краля Петра I, д. 334, Сербия, учреждено 06 декабря 2011 года. Основной деятельностью общества является производство прочих деталей и добавочных деталей для автомобилей, внешняя торговля и услуги внешней торговли.

Доля АО АД Пластик Солин в обществе – 100%.

1. Общие сведения (продолжение)

1.3. Сведения об аффилированных обществах

1. Общество EURO Auto Plastik Systems s.r.l. Румыния, учреждено 20.08.2002 года как общество с ограниченной ответственностью с центром в Румынии, г. Миовени, ул. Узинеи №2А.

Доля собственности АО АД ПЛАСТИК, Солин составляет 50%.

Главные виды деятельности общества включают:

- Производство частей и приборов для автомобилей и авт. двигателей,
- Производство изделий из пластичных материалов,
- Посредничество в торговле автомобилями, промышленным оборудованием, судами и самолетами,
- Услуги других транспортных агентств,
- Услуги делового советования и менеджмента.

2. Общество FADP Holding Nanterre, учреждено 30.04.2010 г. учредителями Faurecia Automotive Holding S.A.S. Nanterre, Франция и АО АД ПЛАСТИК Солин, Хорватия.

Доля собственности общества АО АД Пластик, Солин составляет 40%.

Главная деятельность общества:

- владение 100% пакетом акций компании „ООО ФАУРЕЦИЯ“, российского акционерного общества, которое в 2010 году переименовано в ООО Фауреция АДП,
- выполнение законных, коммерческих, финансовых, промышленных и оперативных видов деятельности, которые напрямую или косвенно полезны основной цели Общества.

3. Общество ООО «Centar za istraživanje i razvoj automobilske industrije» учреждено 22 июля 2015 года, а его головной офис расположен в Республики Хорватия, в городе Загреб, Янкомир 5.

Доля общества АО АД ПЛАСТИК, Солин в собственности составляет 24%.

Основными видами деятельности Общества являются:

- исследования и разработки в автомобильной промышленности
- коммерческое агентство на внутреннем и внешнем рынках
- покупка и продажа товаров
- представление иностранных компаний
- консультации в области проектирования, разработки, производства и сбыта товаров и услуг
- производство деталей для автомобильной промышленности

Аффилированными обществами являются компании, в которых Группа оказывает существенное влияние, но не контролирует их. Существенное влияние – право участия в процессе принятия решений о финансовой политике и бизнес-политике субъектов, в которых вложены средства, но не представляет собой инструмент контроля или совместного контроля над данной компанией. Как правило, инвестиции в долевое участие в размере от 20% до 50% в уставном капитале компании является инвестированием в аффилированные общества.

В консолидированных финансовых отчетах инвестиции в аффилированные общества выражаются согласно методу доли.

1. Общие сведения (продолжение)

1.4. Количество сотрудников

Число сотрудников на 31 декабря 2015 года составляет 2.913 работников (31 декабря 2014 году компания насчитывала 3.139 штатных работника).

| | 2015 г. | 2014 г. |
|-----------------------------------|---------|---------|
| АО АД Пластик | 1.203 | 1.283 |
| АО АД Пластик/ЗАО ПХР | 529 | 706 |
| ООО АД Пластик Ново Место | 3 | 3 |
| ООО АДП Младеновац | 186 | 172 |
| ЗАО АД Пластик Калуга | 213 | 189 |
| ЕУРО Auto Plastik Systems | 610 | 593 |
| ФАДП Холдинг | 169 | 193 |
| «Centar za istraživanje i razvoj» | - | - |

1.5. Совет директоров и Правление Общества

| | Мандат | |
|--|----------------|------------------|
| Члены Совета директоров Общества: | | |
| Йосип Бобан (председатель) | С 19.07.2012г. | по 19.07.2016г. |
| Никола Зовко (заместитель) | С 19.07.2012г. | по 19.07.2016г. |
| Долорес Черина | С 02.06.2015г. | по 02.06.2019г. |
| Марийо Гргуринович | С 23.07.2015г. | по 23.07.2019 г. |
| Соломатин Игорь Анатольевич | С 23.07.2015г. | по 23.07.2019г. |
| Драндин Дмитрий Леонидович | С 19.10.2015г. | по 19.10.2019г. |
| Никитина Надежда Анатольевна | С 19.10.2015г. | по 19.10.2019г. |
| Члены Правления Общества: | | |
| Маринко Дошен (председатель) | С 06.02.2015г. | по 19.07.2016г. |
| Ивица Толич | С 19.07.2012г. | по 19.07.2016г. |
| Катия Клепо | С 19.07.2012г. | по 19.07.2016г. |
| Младен Перош | С 06.02.2015г. | по 19.07.2016г. |
| Денис Фусек | С 26.09.2013г. | по 19.07.2016г. |
| Хрвойе Юришич | С 26.09.2013г. | по 19.07.2016г. |

2. Утверждение новых и измененных международных стандартов финансовой отчетности

Первое применение изменений и дополнений существующих стандартов и разъяснений, которые применяются в текущем финансовом периоде

В текущем финансовом периоде являются действительными следующие изменения и дополнения к имеющимся стандартам и новые разъяснения, опубликованные Комитетом по Международным стандартам финансовой отчетности (КМСФО) и утвержденные ЕС-ом:

- **Изменения и дополнения разных стандартов и разъяснений под названием «Поправки к МСФО; цикл 2011-2013гг.»** проистекшие из проекта годовой доработки МСФО, (МСФО 1, МСФО 3, МСФО 13 и МСБ 40) в первую очередь в связи с удалением несоответствий и разъяснением текста, утвержденного ЕС-ом 18 декабря 2014 года (применяются в отношении годовых периодов, начинающихся 1 января 2015 года или после этой даты).
- **Разъяснение КРМФО 21 „Обязательные платежи“**, утвержден в ЕС 13 июля 2014 года (действителен в отношении отчетных периодов, начинающихся 17 июля 2014 года или после этой даты).

Утверждение указанных изменений и дополнений имеющихся стандартов и разъяснений не привело к существенным изменениям в финансовой отчетности субъекта.

Изменения и дополнения существующих стандартов, которые опубликованы Комитетом по Международным стандартам финансовой отчетности (КМСФО) и утвержденные ЕС-ом, но которые еще не вступили в силу

На дату утверждения финансовых отчетов были опубликованы, но не вступили в силу следующие изменения и дополнения существующих стандартов, опубликованных со стороны КМСФО и утвержденных со стороны ЕС:

- **Изменения и дополнения МСФО 11 “Совместная деятельность”** – Учет приобретения доли участия в совместных предприятиях, утверждено в ЕС 24 ноября 2015 года (действительны в отношении отчетных периодов, начинающихся с или после 1 января 2016 г.)
- **Изменения и дополнения МСФО 1 „Представление финансовой отчетности”** – „Инициатива в сфере раскрытия информации”, утверждено в ЕС 18 декабря 2015 года (действительны в отношении отчетных периодов, начинающихся с или после 1 января 2016 г.),
- **Изменения и дополнения МБС 16 “Основные средства ” и МБС 38 “Нематериальные активы”** – Разъяснение приемлемых методов расчета амортизации долгосрочных материальных и нематериальных активов», утверждены в ЕС 2 декабря 2015 года (действительны в отношении отчетных периодов, начинающихся с или после 1 января 2016 г.),
- **Изменения и дополнения МБС 16 “Основные средства” и МСФО 41 “Сельское хозяйство ”** - “Сельское хозяйство: Основные биологические активы, утверждены в ЕС 23 ноября 2015 года (действительны в отношении отчетных периодов, начинающихся 1 января 2016 года или после этой даты).

2. Утверждение новых и измененных международных стандартов финансовой отчетности (продолжение)

Изменения и дополнения существующих стандартов, которые опубликованы Комитетом по Международным стандартам финансовой отчетности (КМСФО) и утверждены ЕС-ом, но которые еще не вступили в силу (продолжение):

- **Изменения и дополнения МСФО 19 „Вознаграждения работникам“** - «Планы с установленными выплатами: уплата взносов работниками» утверждены в ЕС 17 декабря 2014 года (действительны в отношении отчетных периодов, начинающихся с или после 1 февраля 2015 г.),
- **Изменения и дополнения МСФО 27 „Отдельная финансовая отчетность“ – „Метод долевого участия в отдельной финансовой отчетности“**, утверждены в ЕС 18 декабря 2015 года (действительны в отношении отчетных периодов, начинающихся с или после 1 января 2016 г.),
- **Изменения и дополнения разных стандартов и разъяснений под названием «Поправки к МСФО; цикл 2010-2012 гг.»**, проистекшие из проекта годовой доработки МСФО, (МСФО 2, МСФО 3, МСФО 8, МСФО 13, МСФО 16, МСФО 24 и МСФО 38) в первую очередь в связи с удалением несоответствий и разъяснением текста, утверждены в ЕС 17 декабря 2014 года (применяются в отношении годовых периодов, начинающихся 1 февраля 2015 года или после этой даты),
- **Изменения и дополнения разных стандартов и разъяснений под названием «Поправки к МСФО; цикл 2012-2014 гг.»**, проистекшие из проекта годовой доработки МСФО, (МСФО 5, МСФО 7, МСФО 19 и МСФО 34) в первую очередь в связи с удалением несоответствий и разъяснением текста утверждены в ЕС 15 декабря 2015 года (применяются в отношении годовых периодов, начинающихся 1 января 2016 года или после этой даты).

2. Утверждение новых и измененных международных стандартов финансовой отчетности (продолжение)

Новые стандарты вместе с изменениями и дополнениями, которые опубликованы Комитетом по Международным стандартам финансовой отчетности (КМСФО) и которые еще не утверждены ЕС-ом

МСФО, которые на данный момент утверждены в ЕС не отличаются значительно от правил, принятых Комитетом по Международным стандартам финансовой отчетности (КМСФО), кроме следующих стандартов, изменений и дополнений к имеющимся стандартам, об утверждении которых в ЕС на 23 апреля 2016 г. еще не было принято решение (далее по тексту указаны даты начала применения МСФО в целом):

- **МСФО 9 «Финансовые инструменты»** (действительны в отношении отчетных периодов, начинающихся 1 января 2018 года или после этой даты),
- **МСФО 14 «Регулируемые отложенные счета»** (действительны в отношении отчетных периодов, начинающихся 1 января 2016 года или после этой даты), – ЕК приняла решение об отсрочке применения данного промежуточного стандарта до момента опубликования его окончательной версии,
- **МСФО 15 «Выручка по контрактам с клиентами»** дальнейшие изменения и дополнения (действительны в отношении отчетных периодов, начинающихся 1 января 2018 года или после этой даты),
- **Изменения и дополнения МСФО 10 «Консолидированная финансовая отчетность», МСФО 12 «Раскрытие информации об участии в других предприятиях» и МСФО 28 «Учет инвестиций в ассоциированные компании»** – «Инвестиционные субъекты: освобождение от применения метода долевого участия» (применяются в отношении годовых периодов, начинающихся 1 января 2016 года или после этой даты),
- **Изменения и дополнения МСФО 10 «Консолидированная финансовая отчетность» и МСФО 28 «Учет инвестиций в ассоциированные компании»** – продажа или вклад имущества между инвестором и его ассоциированной компанией или совместным предприятием и дальнейшие изменения и дополнения (первоначально конкретная дата вступления в силу была отложена до завершения проекта исследования метода долевого участия),

Правление предполагает, что все вышеупомянутые стандарты и разъяснения будут применяться в финансовых отчетах Общества в отношении периодов, с момента их вступления в силу, и что их утверждение не повлияет значительно на финансовые отчеты Общества в периоде первоначального применения.

3. Сжатое изложение важнейших принципов бухгалтерского учета

Сжатое изложение самых важных бухгалтерских принципов, которые последовательно применяются в текущем и прошлом году, приводятся ниже.

3.1. Декларация соответствия

Финансовые отчеты составлены в соответствии с Законом о бухгалтерском учете Республики Хорватия и Международными стандартами финансовой отчетности (МСФО), действующими в ЕС.

3.2. Основы составления

Группа ведет бухгалтерский учет на хорватском языке, в кунах и в соответствии с хорватскими законными нормативами и принципами бухгалтерского учета, которых придерживаются предприятия на территории Хорватии.

Составление финансового отчета в соответствии с Законом о бухгалтерском учете Республики Хорватии и Международными стандартами финансовой отчетности (МСФО), действующими в ЕС, требует от Правления предоставления оценок и предположений, которые влияют на выраженные суммы активов и обязательств и опубликование условных активов и условных обязательств на дату составления финансовых отчетов, а также влияют на выраженные доходы и расходы в течение отчетного периода. Оценки основываются на информации, которая была доступна на дату составления финансовых отчетов, так что фактические суммы могут отличаться от прогнозируемых сумм.

Консолидированные финансовые отчеты Группы включают итоговые суммы активов, обязательств, капитала и резервов Группы по состоянию на 31 декабря 2015 года и результаты деятельности за год, который тогда закончился. Некоторые финансовые статьи в финансовых отчетах реклассифицированы по сравнению с прошедшим годом, поскольку руководство считает, что это приводит к лучшему показанию финансовой отчетности в целом.

Члены Группы соответственно применяют принципы бухгалтерского учета.

3.3. Основа консолидации

Консолидированные финансовые отчеты Группы включают консолидированные финансовые отчеты Общества и его субсидиарных обществ.

Субсидиарные общества контролируются со стороны Общества. Инвестор имеет контроль над субъектом, если на основании своего участия в нем он подвержен переменной доходности, т.е. имеет права на них и способность повлиять на доходность своим преобладанием в субъекте.

Состояние и транзакции внутри Группы, доходы и расходы из отношений между обществами в составе Группы, исключаются при консолидации финансовых отчетов.

3. Сжатое изложение важнейших принципов бухгалтерского учета (продолжение)

3.4. Признание доходов

Доходы состоят из справедливой стоимости полученных компенсаций или дебиторской задолженности от продажи товаров или услуг в ходе обычной хозяйственной деятельности.

Доходы выражаются в суммах за минусом налога на добавленную стоимость, оцененные возвраты, скидки и уценки. Группа признает доходы тогда, когда сумма дохода может быть точно рассчитана и когда Группа будет иметь будущие экономические выгоды.

Доходы от продажи продукции признаются тогда, когда Группа осуществит поставку продукции покупателю и в тот момент, когда значительные риски и выгоды, связанные с правом собственности на продукцию переданы покупателю.

Доходы от изготовления оснастки для известного заказчика

Начисленные доходы связаны с договорами, которые являются специально заключенными договорами на изготовление определенного имущества или группы имущества, которая связана или взаимозависима в отношении чертежа, технологии или функции или окончательном назначении или использовании. Группа должна признать доходы согласно степени завершенности действий по договору. В соответствии с МБС 11, когда результат договора на изготовления можно реально оценить, тогда доходы и расходы, связанные с договором, необходимо признать в соответствии со степенью завершенности договорных действий на дату отчета о финансовом положении.

Доходы от процентов

Доходы от процентов признаются на временно пропорциональной основе, используя методы эффективных процентных ставок. Проценты полученные путем размещения активов в коммерческих банках (депозиты до востребования и срочные депозиты) заводятся в доход текущего периода после их начисления. Проценты полученные с дебиторских задолженностей покупателей отражаются в составе доходов при расчете.

3.5. Затраты по займам

Затраты займа, которые могут быть непосредственно связаны с приобретением, строительством или изготовлением квалифицированного средства, а данное средство обязательно требует значительных затрат времени для того, чтобы оно было готово для преднамеренного употребления и продажи, относятся к затратам закупок данного средства, до того момента когда большей частью не будет готово для использования по назначению или продаже.

Доходы от инвестиций, полученные временными инвестициями конкретных кредитных средств до начала их расходования на квалифицированное средство, вычитаются из затрат займа, чья капитализация является приемлемой.

Все другие затраты по займам включаются в прибыль или убыток периода в котором возникли.

3. Сжатое изложение важнейших принципов бухгалтерского учета (продолжение)

3.6. Операции в иностранной валюте

Транзакции в иностранных валютах изначально пересчитываются в хорватские куны с применением курса на день транзакции. Денежные средства, дебиторская и кредиторская задолженность, выраженные в иностранной валюте, дополнительно пересчитываются по курсу на день отчета о финансовом положении. Прибыль и убытки, появившиеся в результате перерасчета, включаются в отчеты о совокупной прибыли за текущий год. Действующий курс хорваткой валюты на день 31 декабря 2015 года составлял 7,635047 кун за 1 Евро (31 декабря 2014 г.: 7,661471 кун за 1 Евро).

3.7. Налог на прибыль

Затраты налога на прибыль основываются на налогооблагаемой прибыли за год и состоят из текущего налога и отсроченного налога. Налог на прибыль включается в расчет о прибылях и убытках, исключив статьи которые напрямую включены в капитал и резервы, при этом налог тоже засчитывается в капитал и резервы. Текущий налог представляет собой сумму налога, выплачиваемого на налогооблагаемую сумму прибыли за бизнес-год, в соответствии с налоговыми ставками действующими на день сведения баланса, и всеми коррекциями сумм налоговых обязательств в предыдущих периодах.

На основании хорватских налоговых норм, группы субсидиарных обществ не подвергаются налогообложению на консолидарном основании и налоговые убытки не могут быть перенесены между членами группы. Субсидиарные общества подчиняются налоговым нормам тех государств, в которых они учреждены.

Сумма отсроченного налога рассчитывается методом балансного обязательства, при чем учитываются временные разницы между балансовыми стоимостями капитала и обязательств, которые используются для финансовой отчетности и суммы которая используется для расчета налога. Сумма отсроченного налогового капитала или обязательства, признается используя налоговую ставку, применение которой ожидается на налогооблагаемой прибыли в период в котором ожидается реализация или урегулирование балансовой стоимости активов и обязательств, а на основании налоговых ставок, действующих в день отчета о финансовом положении.

Оценка отсроченных налоговых обязательств и активов выражает налоговые последствия вытекающие из того, каким образом Группа планирует к отчетной дате возместить или погасить нетто балансовую стоимость активов и обязательств.

Отсроченные налоговые активы и обязательства не дисконтируются, а классифицируются как долгосрочные активы и/или обязательства в отчете о финансовом положении. Отсроченные налоговые активы признаются исключительно в объеме, в котором вероятно могут быть использованы в качестве налоговых льгот. На каждый день баланса, Группа вновь проводит оценку непризнанных потенциально отсроченных налоговых активов и балансовой стоимости признанных отсроченных налоговых активов.

Отсроченные налоговые активы и обязательства компенсируются, если для этого есть законные права для того чтобы текущими налоговыми активами покрыть текущие налоговые обязательства и когда это распространяется на налоговые доходы, утвержденные тем же налоговым управлением, а Группа имеет намерение уровнять свои налоговые активы с налоговыми обязательствами.

Отсроченные налоговые активы и обязательства компенсируются, если для этого есть законные права для того чтобы текущими налоговыми активами покрыть текущие налоговые обязательства и когда это распространяется на налоговые доходы, утвержденные тем же налоговым управлением, а Группа имеет намерение уровнять свои налоговые активы с налоговыми обязательствами.

В случае объединения деятельности, налоги учитываются при расчете goodwill-а или установлению излишков долей покупателя в нетто справедливой стоимости идентифицированных активов, обязательств и возможных обязательств покупателя по сравнению с затратами.

3. Сжатое изложение важнейших принципов бухгалтерского учета (продолжение)

3.8. Недвижимость, объекты построения, оборудование и нематериальные активы

Недвижимость, построения, оборудование и нематериальные активы изначально выражаются по стоимости приобретения, и затем уменьшаются на исправленную стоимость. Стоимость приобретения включает в себя цену покупки, импортные пошлины и невозмещаемые налоги на покупку (недвижимости, построенных и оборудования), а также все другие расходы, непосредственно относящиеся к подготовке актива к использованию по назначению, такие как затраты, связанные с вознаграждениями работникам, затраты на оплату профессиональных услуг, имеющие непосредственное отношение к приведению актива в рабочее состояние, затраты на проверку надлежащей работы (нематериальные активы), как и все другие затраты, непосредственно относящиеся к приведению актива в рабочее состояние и использование по назначению. Затраты текущего обслуживания и ремонта, замены и инвестиционного обслуживания малого объема, считаются расходом в момент их возникновения. В ситуациях, где ясно видно, что затраты явились результатом увеличения будущих ожидаемых экономических выгод, которые должны быть осуществлены использованием недвижимости, построений и оборудования и нематериальных активов превышая их изначально оцененные возможности, они капитализируются, или включаются в балансовую стоимость того средства. Прибыль и убытки от расходования или выбытия недвижимости, построений, оборудования и нематериальных активов выражаются в отчете о совокупной прибыли за период, в котором они возникли. Амортизация начисляется по вводу ресурсов в эксплуатацию. Амортизация начисляется таким образом, чтобы стоимость закупки или оценка стоимости средств, кроме земли и недвижимости, построений, оборудования и нематериальных активов в подготовке, списывалась в течение срока их полезного использования линейным способом, как указано ниже:

| | Ставка амортизации 2015г. | Ставка амортизации 2014г. |
|--|---------------------------|---------------------------|
| Материальные и нематериальные активы | | |
| Строительные объекты | 1,50 | 1,50 |
| Станки | 7,00 | 7,00 |
| Инструменты, офисное и лабораторное оборудование и контрольные приборы | 10,00 | 10,00 |
| Транспортные средства | 20,00 | 20,00 |
| ИТ-оборудование | 20,00 | 20,00 |
| Прочее | 10,00 | 10,00 |
| Проекты | 20,00 | 20,00 |

Goodwill представляет собой разницу между стоимостью приобретения и справедливой стоимостью доли Группы в идентифицируемых чистых активах приобретенного субсидиарного общества на дату приобретения. Goodwill, возникающий при приобретении субсидиарного общества отражается в составе нематериальных активов. Goodwill проверяется на предмет обесценения ежегодно или чаще, если события и обстоятельства указывают на потенциальное обесценение и отражается по стоимости приобретения за вычетом накопленных убытков от обесценения. Убытки от обесценения Goodwill не восстанавливаются. Прибыли и убытки от выбытия субъекта хозяйственной деятельности включаются в балансовую стоимость goodwill-а, которая относится к проданному субъекту. Goodwill распределяется между единицами, генерирующими денежные средства для целей тестирования на предмет обесценения. Распределение осуществляется между теми единицами, генерирующими денежные средства, по поводу которых ожидается, что получают выгоды от синергии объединения бизнеса, в котором возник goodwill. Goodwill отслеживается на уровне бизнес-сегмента.

3. Сжатое изложение важнейших принципов бухгалтерского учета (продолжение)

3.9. Уменьшение стоимости недвижимостей, объектов построения, оборудования и нематериальных активов

По каждому отчетному дню, Группа проверяет балансовые суммы своих объектов недвижимости, построений и оборудования и нематериальных активов для утверждения существования факта возникновения убытков вследствие уменьшения стоимости. Если существуют предпосылки, оцениваются суммы возмещения средств для определения возможных убытков возникших по причине ухудшения. Если стоимость возмещения одного из средств невозможно оценить, Группа оценивает возмещаемую сумму генерирующей единицы, к которой относится актив. Если существует возможность определить реальную и последовательную основу для распределения, активы Группы так же распределяется на некоторые единицы которые генерируют деньги, или, если это невозможно, на самую малую группу единиц, которые генерируют деньги, для которой возможно определить реальную и последовательную основу распределения.

3.10. Инвестиции в аффилированные общества

Аффилированное общество- субъект, в котором общество имеет значительное влияние и долю в собственности от 20 – 50%, но не имеет контроль. Значительное влияние – есть право участвовать в принятии решений о финансовой и деловой политике общества, в которое средства были инвестированы, но не представляет собой контроль или совместный контроль над теми политиками.

В данных финансовых отчетах результаты деятельности аффилированных обществ выражены по методу долей. По данному методу доля Группы в прибыли или убытках а аффилированных обществ признается в отчете о совокупной прибыли, от даты, когда осуществлено значительное влияние до даты утери значительного влияния.

Инвестиции первоначально оцениваются по себестоимости, а с поправкой на изменение в доле, которую инвестор имеет в чистой прибыли субъекта его инвестиций. В случае, когда доля Группы в убытках аффилированных обществ равна или превышает сумму инвестиций, Группа не признает дальнейшие убытки, кроме в случае принятия обязательства или выплаты от имени аффилированного общества.

3.11. Запасы

Запасы сырья и запасных частей представляются по затратам закупок или нетто стоимости реализации, в зависимости от того которая меньше. Группа использует метод средневзвешенной цены для определения затрат запасов. Нетто стоимость реализации представляет собой оценку цены продажи в ходе обычной деятельности за вычетом применимых переменных расходов на реализацию.

Мелкий инвентарь полностью списывается в момент выдачи в пользование.

Затраты запасов продукции или цена производства основаны на прямом материале, затраты которого рассчитываются методом средневзвешенной цены, прямых затрат труда, постоянных накладных расходов производства, которые на фактическом уровне производства, которое приблизительно равно нормальной мощности, общих переменных издержек производства, которые находятся в фактическом использовании производственных мощностей.

Запасы промышленных товаров, отражаются по стоимости приобретения (цена покупки).

3. Сжатое изложение важнейших принципов бухгалтерского учета (продолжение)

3.12. Дебиторская задолженность покупателей и выданные авансы

Дебиторская задолженность покупателей и выплаченные авансы рассчитываются по номинальной стоимости, уменьшенной на эквивалентную сумму исправленной стоимости по оцененным безвозвратным суммам.

Исправление суммы дебиторской задолженности производится когда для этого существуют объективные доказательства, что Группа не будет иметь возможности взыскать всю дебиторскую задолженность в соответствии с договоренными условиями.

Значительные финансовые трудности должника, вероятность банкротства должника, а также невыполнение или неправильное выполнение выплат, считаются показателями уменьшения стоимости дебиторской задолженности. Сумма исправленной стоимости утверждается как разница между балансовой стоимостью и возмещаемой суммы дебиторской задолженности, а выражает сегодняшнюю стоимость ожидаемых поступлений денежных средств дисконтированных использованием эффективной процентной ставки.

Правление утверждает исправление размера дебиторской задолженности, рискованной в смысле возможности выплат, на основании оценки возможности взыскания дебиторской задолженности покупателей и индивидуального подхода к стратегическим покупателями АДП Группы и в соответствии со структурой давности прочей краткосрочной дебиторской задолженности. Исправление стоимости дебиторской задолженности, рискованной в смысле возможности взыскания осуществляется за счет отчета о совокупной прибыли за текущий год.

3.13. Деньги и денежные эквиваленты

Денежные средства состоят из денежных средств на счетах банков и денег в кассе, а так же депозита и ценных бумаг переданных к оплате по востребованию или в срок не более трех месяцев.

3.14. Резервы

Резервы признаются когда Группа имеет текущее обязательство (законное или конструктивное), появившееся в результате прошлых событий, вполне вероятно что Группе будет необходимо проплатить данное обязательство и если сумма обязательства была надежно оценена.

Резервы пресматриваются в день отчета о финансовом положении и они согласовываются в соответствии с оценкой, основанной на фундаментальных и мометнтальных самых точных сведениях. В случае значительного уменьшения стоимости денег, сумму резервов составляет сегодняшняя стоимость затрат, появление которых ожидается при выплате обязательств, утвержденных использованием оценки без рискованных процентных ставок в качестве ставок дисконтирования. При использовании дисконтирования, каждый год влияние дисконтирования засчитывается как финансовые затраты, а балансовая стоимость резервов каждый год увеличивается за прошедшее время.

Сумма принятая как резерв- это самая лучшая оценка компенсации, которая будет необходима для выплаты сегодняшних обязательств на день отчета о финансовом положении, учитывая риски и неизвестности, связанные с данными обязательствами. Если резерв измеряется использованием оценки денежных потоков, необходимых для выплат настоящих обязательств, балансовая сумма обязательства является сегодняшней стоимостью тех денежных потоков.

3. Сжатое изложение важнейших принципов бухгалтерского учета (продолжение)

3.15. Пособия по увольнению и юбилейные награды, и прочие выплаты сотрудникам

(а) Обязательства по пенсиям и прочие обязательства после выхода на пенсию

В процессе регулярной деятельности в момент выплаты заработной платы Группа за своих сотрудников, которые являются членами обязательных пенсионных фондов, осуществляет регулярные выплаты в соответствии с законом. Обязательные пенсионные выплаты в фонды показываются как часть затрат по заработным платам при их расчете. У Группы нет дополнительного пенсионного плана и поэтому нет никаких других обязательств связанных с пенсиями сотрудников. В дальнейшем, у Группы нет обязательства по обеспечению сотрудников какими либо другими выплатами после выхода их на пенсию.

(b) Пособия по увольнению

Обязательства по пособиям признаются Группой в момент расторжения трудового договора с сотрудником до его нормального срока выхода на пенсию. Группа признает обязательства по пенсионным пособиям в рамках нынешнего Коллективного договора.

(c) Регулярные пособия при выходе на пенсию

Пособия, которые выплачиваются в период более 12 месяцев после отчетной даты, дисконтируются на их сегодняшнюю стоимость.

(d) Долгосрочные выплаты работникам

В планах утвержденных пенсионных выплат, затраты по выплатам утверждаются методом проектированной кредитной единицы на основании актуарной оценки, которая проводится по каждому отчетному дню. Прибыли и убытки в результате актуарной оценки, признаются в том периоде, в котором они происходят.

Затраты прошлых лет признаются безотлагательно и той мере, в которой права на выплаты уже получены. В противном, амортизируется постепенно в течении времени до момента получения права на выплаты.

3. Сжатое изложение важнейших принципов бухгалтерского учета (продолжение)

3.16. Финансовые инструменты

Финансовые активы и финансовые обязательства, отмеченные в прилагаемой финансовой отчетности, включают денежные средства и их эквиваленты, рыночные ценные бумаги, дебиторскую задолженность покупателей и прочие дебиторские и кредиторские задолженности, долгосрочную дебиторскую задолженность, кредиты, займы и инвестиции. Методы бухгалтерского учета для признания и оценки этих элементов представлены в соответствующей учетной политике.

Инвестиции признаются и прекращаются в день совершения сделки, при покупке или продаже инвестиций в соответствии с договором, условия которого требуют поставки в сроки на определенных рынках, первоначально оцениваются по справедливой стоимости, за вычетом расходов по сделке, за исключением тех финансовых активов, классифицированных по справедливой стоимости через отчет о совокупной прибыли.

Классификация зависит от характера и целей финансовых активов, и определяется в момент первоначального признания.

Выданные кредиты и дебиторская задолженность

Дебиторская задолженность покупателей, дебиторская задолженность от выданных кредитов и прочая дебиторская задолженность, с фиксированными или определенными платежами, не котированными на активном рынке, классифицируются как выданные кредиты и дебиторская задолженность. Кредиты и дебиторская задолженность учитываются по амортизированной стоимости с использованием метода эффективной процентной ставки, за вычетом возможных убытков от обесценения. Доходы от процентов отражаются с использованием метода эффективной процентной ставки, за исключением краткосрочной дебиторской задолженности, когда признание процентов материально не существенно.

Финансовые активы в наличии для продажи

Инвестиции в наличии для продажи, классифицируются как краткосрочное имущество, если Правление намерено реализовать в течение 12 месяцев с даты отчета о финансовом положении. Все покупки и продажи признаются в день расчетов. Инвестиции, первоначально оцениваются по закупочной цене, которая представляет собой справедливую стоимость для них предоставленных средств, включая затраты по сделке. Инвестиции в наличии для продажи после первоначального признания учитываются на основании их справедливой стоимости без вычета затрат по сделкам на основе их рыночной стоимости на день отчетности о финансовом положении. Если не представляется возможным определить справедливую стоимость, инвестиции учитываются по стоимости приобретения, путем проверки возможного обесценения по отношению к рыночной стоимости на каждый отчетный день.

Метод эффективной процентной ставки

Метод эффективной процентной ставки – метод, по которому рассчитывается амортизационные затраты финансовых активов или обязательств, а доход или расход от процентов распределяется в течении соответствующего периода. Эффективная процентная ставка – ставка, которой оцененные будущие денежные притоки дисконтируются в течение ожидаемого срока действия финансового актива или обязательства или в более короткий период, если это применимо.

3. Сжатое изложение важнейших принципов бухгалтерского учета (продолжение)

3.16. Финансовые инструменты (продолжение)

Уменьшение стоимости финансовых активов

Показатели уменьшения стоимости финансовых активов оцениваются в день составления каждого отчета о финансовом положении. Снижение стоимости финансовых активов проводится всегда, когда есть объективные доказательства, того что одно или несколько событий, после начала учета финансовых активов, приведет к изменению ожидаемого будущего денежного потока инвестиций. Для финансовых активов, учитываемых по амортизированной стоимости, сумма убытка от обесценения представляет собой разницу между балансовой стоимостью и текущей стоимостью предполагаемых будущих денежных потоков, дисконтированных по первоначальной эффективной процентной ставке.

Балансовая стоимость финансовых активов уменьшается на убыток от обесценения посредством счета исправления стоимости. Когда дебиторская задолженность покупателя не может быть потребована к оплате, она списывается за счет исправления дебиторской задолженности. Если возврат вышеуказанных произойдет, оно проводится в пользу счета исправления стоимости.

Прекращение учета финансовых активов

Группа прекращает учет финансового актива только тогда, когда истекли договорные права на денежные средства от активов, если передает финансовые активы и если практически все риски и выгоды от владения активом большей частью переходят на другой субъект. Если Группа не передает и не оставляет практически все риски и выгоды связанные с собственностью и если и далее контролирует переданные средства, признает свою долю в средствах и связанное обязательство в суммах, которые возможно должно оплатить. Если Группа оставит большую часть всех рисков и выгод, связанных с собственностью на переданные финансовые активы, данное средство продолжает учитывать, совместно с учетом обеспеченных займов, по которым были получены доходы, полученные им.

Классификация в качестве заемного или учредительного капитала

Выданные долговые и долевые инструменты классифицируются или как финансовые обязательства или в учредительный капитал, в соответствии со смыслом договорного соглашения.

3. Сжатое изложение важнейших принципов бухгалтерского учета (продолжение)

3.16. Финансовые инструменты (продолжение)

Резервы переоценки активов

Часть субсидиарных обществ Группы для переоценки основных средств выбрала метод последующего измерения. Когда балансовая стоимость этих активов увеличится в результате переоценки, тогда это увеличение отражается в составе прочей совокупной прибыли и в совокупности отражается в составе капитала в качестве резерва переоценки. Переоценка таких активов осуществляется с достаточной регулярностью, так что балансовая стоимость существенно не отличается от той стоимости, которая была бы определена на основе определения справедливой стоимости на дату составления отчета о финансовом положении. Во время списания активов (если активы выведены из использования или проданы) резервы переоценки, включенные в состав капитала и связанные с этими активами, могут быть непосредственно отнесены на удержанную прибыль.

Группа может иметь монетарную статью, подлежащую получению от иностранной компании или выплате иностранной компании. Статья, которую не планируем оплатить и по крайней мере не будем оплачивать в ближайшем будущем, по сути, является частью чистых инвестиций субъекта в данную иностранную компанию и должна учитываться в соответствии с МСФО 21. Курсовых разниц, вытекающих из монетарных статей и являющихся частью чистых инвестиций в иностранные компании, Группа первоначально признает в рамках прочей совокупной прибыли и они накапливаются в отдельной статье капитала – Резервы переоценки активов.

При продаже или реализации чистых инвестиций в зарубежную деятельность общая сумма курсовых разниц переносится из капитала в прибыль или убыток (как корректировка по переклассификации).

3.17. Условные активы и обязательства

Условные обязательства не отражаются в финансовых отчетах. Они публикуются только тогда, когда известна возможность выбытия ресурсов, имеющих экономическую выгоду. Условные активы не отражаются в финансовой отчетности, но подлежат учету когда появиться вероятность притока экономической выгоды.

3.18. События после даты отчета о финансовом положении

События после дня отчета о финансовом положении, которые предоставляют дополнительные сведения о положении Группы на день отчета о финансовом положении (события которые resultируют корректировкой) отражаются в финансовом отчете. Те события, которые не влекут за собой корректировки, публикуются в примечаниях к финансовым отчетам, если они материально значимы.

3.19. Опубликование сегментарного анализа

Общество особенно отслеживает и отражает бизнес-результаты своих основных бизнес-сегментов. Сегменты по географическим районам представляют собой базу, на основании которой Общество предоставляет информацию о сегментах. Определенная финансовая информация по географическим районам приведена в примечании 5.

Группа отражает доходы по территориальным зонам, но не отслеживает отдельно информацию о долгосрочных активах и доходах от иностранных покупателей, полученных в указанных зонах.

4. Ключевые отчетные суждения и основные источники неопределенности оценок

При применении учетной политики Группы, которая описана в примечании 3, Правление должно давать суждения, оценки и предположения о финансовой стоимости активов и обязательств, которые не могут быть очевидны из других источников. Оценки и связанные с ними предположения основаны на опыте из предыдущих периодов и других соответствующих факторов. Фактические результаты могут отличаться от этих оценок.

Оценки и предположения на основании которых проводятся оценки постоянно пересматриваются. Изменения в бухгалтерских оценках отражаются в рассматриваемый период оценки, если пересмотр затрагивает только этот период или период пересмотра и в будущих периодах, если изменение влияет на текущие и будущие периоды.

Оценки используются, но не ограничиваются периодом амортизации и остаточной стоимости основных средств и нематериальных активов, снижением стоимости запасов и уменьшением стоимости дебиторской задолженности и резервов по судебным разбирательствам. В продолжении текста содержится описание ключевых решений Правления, в процессе применения учетной политики Группы, которые имеют наибольшее влияние на суммы, указанные в финансовой отчетности.

Срок службы основных средств и оборудования

Как указано в примечании 3.8., Группа пересматривает срок полезного использования недвижимости, построений и оборудования в конце каждого годового отчетного периода. Недвижимости, построения и оборудование учитываются по закупочной стоимости за вычетом накопленного исправления стоимости.

Наличие налогооблагаемой прибыли, против которой отсроченные налоговые активы могут быть признаны

Отсроченные налоговые активы признаются по всем неиспользованным налоговым убыткам до той меры, когда возможно, что налог на прибыль может быть доступен для использованного убытка. Значительные суждения необходимы при определении суммы отложенных налоговых активов, которые могут быть признаны, основанные на вероятном расчете времени и уровня будущей налогооблагаемой прибыли вместе с будущей запланированной стратегией налога. В течение 2015 года были признаны отсроченные налоговые активы на основании имеющихся налоговых разниц.

Исправление дебиторской задолженности покупателей

Правление утверждает исправление стоимости дебиторской задолженности, рискованной с точки зрения возможности взыскания, на основании обзора возрастной структуры всей дебиторской задолженности и анализа некоторых значительных сумм. Исправление стоимости дебиторской задолженности, рискованной с точки зрения возможности взыскания производится за счет отчета о совокупной прибыли в текущем году.

Актуарные оценки, использованные для расчета выплат при выходе на пенсию

Затраты утвержденных и планированных выплат определяются с использованием актуарных оценок. Актуарные оценки включают утверждение предположения о ставках дисконтирования, будущий рост заработной платы и смертности или о ставке флуктуации. Из-за долгосрочного характера этих планов, эти оценки являются предметом неопределенности.

5. Информация о сегментах

Группа приняла МСФО 8 „Операционные сегменты“ с 1 января 2009 года. Согласно МСФО 8 операционные сегменты определяются по внутренним отчетам о составляющих частях Группы, которые регулярно проверяет главный исполнитель, в качестве принимающего деловые решения, для распределения ресурсов на сегменты и оценки успешности их деятельности.

Доходы от основной деятельности по сегментам

Сегментация доходов по странам:

| | 2015 г. | 2014 г. |
|---------------|------------------|----------------|
| Словения | 307.814 | 301.571 |
| Россия | 255.129 | 320.777 |
| Франция | 159.719 | 111.101 |
| Германия | 114.510 | 91.897 |
| Прочие страны | 165.191 | 44.207 |
| | 1.002.363 | 869.553 |

6. Доходы от продажи

Доход представляет собой сумму дебиторской задолженности (не включая пошлины и похожие выплаты) от продажи товаров и услуг.

| | 2015 г. | 2014 г. |
|------------------------------|------------------|----------------|
| Доходы от продажи за рубежом | 972.189 | 794.580 |
| Доходы от продажи в стране | 30.174 | 74.973 |
| | 1.002.363 | 869.553 |

7. Прочие доходы

| | 2015. г. | 2014. г. |
|--|---------------|---------------|
| Доходы от использования собственной продукции и услуг | 1.773 | 1.377 |
| Доходы от бонуса поставщиков | 1.447 | 2.222 |
| Доход от ликвидации резервов для юбилейных премий | 1.302 | 1.568 |
| Доходы от ликвидации резервов для выходных пособий | 688 | 1.084 |
| Доход от ликвидации резерва по неиспользованным отпускам | 141 | - |
| Доходы от продажи активов | 297 | 5.487 |
| Доходы от взыскания ущерба | 15 | 789 |
| Прочие операционные доходы | 17.369 | 15.397 |
| | 23.032 | 27.924 |

Прочие операционные доходы в большей степени относятся к доходам от взыскания ущерба, излишкам и прочим чрезвычайным доходам.

8. Затраты на сырье и материал

| | 2015. г. | 2014. г. |
|---|----------------|----------------|
| Затраты на основные и вспомогательные материалы | 429.985 | 394.632 |
| Затраты на электроэнергию | 19.441 | 18.332 |
| Прочие затраты на сырье и материал | 32.812 | 21.954 |
| | 482.238 | 434.918 |

9. Затраты проданной продукции

| | 2015. г. | 2014. г. |
|--|---------------|---------------|
| Закупочная стоимость проданного коммер. товара и запасных частей | 27.601 | 5.994 |
| Закупочная стоимость проданного основного материала | 18.338 | 3.388 |
| Закупочная стоимость проданного товара | 6.661 | 21.789 |
| Прочие затраты проданного товара | 27 | 5.056 |
| | 52.627 | 36.227 |

10. Затраты на персонал

| | 2015. г. | 2014. г. |
|--------------------------------------|----------------|----------------|
| Нетто заработная плата | 104.781 | 101.837 |
| Затраты налога и выплаты из зарплаты | 36.571 | 32.582 |
| Выплаты на зарплату | 28.508 | 29.188 |
| Прочие затраты на персонал | 17.700 | 18.589 |
| | 187.560 | 182.196 |

Прочие затраты персонала включают в себя суточные, расходы ночлега и транспорта во время командировки, затраты на транспорт до и от рабочего места и прочие выплаты для бизнес-целей.

11. Амортизация

| | 2015. г. | 2014. г. |
|--|---------------|---------------|
| Амортизация объектов недвижимости, построений и оборудования (примечание 23) | 54.489 | 46.877 |
| Амортизация нематериальных активов (примечание 22) | 18.709 | 12.113 |
| | 73.198 | 58.990 |

12. Затраты на услуги

| | 2015. г. | 2014. г. |
|---|---------------|---------------|
| Затраты на перевозки | 25.329 | 23.911 |
| Затраты на know-how | 10.693 | 51 |
| Затраты на аренду | 9.966 | 8.099 |
| Затраты на услуги регулярного и профилак. обслуживания оборудования | 5.847 | 3.236 |
| Затраты по коммунальным платежам | 3.293 | 1.631 |
| Затраты на услуги модификации оснастки | 2.115 | 1.219 |
| Затраты на инфокоммуникации | 1.365 | 1.958 |
| Затраты на воду | 1.261 | 1.090 |
| Затраты на экспедицию | 551 | 672 |
| Прочие затраты на услуги | 12.282 | 24.343 |
| | 72.702 | 66.209 |

13. Прочие внешние затраты

| | 2015. г. | 2014. г. |
|--|---------------|----------------|
| Затраты временных работ – изготовление оснастки | 46.569 | 83.572 |
| Затраты интеллектуальных услуг | 6.277 | 5.436 |
| Затраты рекламаций покупателей | 3.953 | 841 |
| Остаточная стоимость недвижимости, построений и оборудования | 2.842 | 3.919 |
| Затраты страхования | 2.165 | 3.024 |
| Банковские услуги и комиссии | 2.118 | 2.126 |
| Компенсационные выплаты | 1.902 | 1.457 |
| Затраты коммунальных выплат за использованием строительной земли | 1.706 | 1.588 |
| Затраты бесплатных товаров | 920 | 762 |
| Затраты на представление | 733 | 701 |
| Прочие пошлины (совет директоров) | 716 | 483 |
| Затраты профессионального образования | 638 | 618 |
| Затраты охраны труда | 572 | 526 |
| Прочие внешние затраты | 19.262 | 11.923 |
| | 90.373 | 116.976 |

14. Прочие расходы операционной деятельности

| | 2015. г. | 2014. г. |
|--|---------------|--------------|
| Налог на имущество | 208 | 1.472 |
| Прочие затраты операционной деятельности | 18.662 | 8.024 |
| | 18.870 | 9.496 |

Прочие расходы операционной деятельности в основном относятся к расходам на компенсации за ущерб, дефициты и другие чрезвычайные расходы.

15. Резервы на покрытие рисков и затрат

| | 2015. г. | 2014. г. |
|--|--------------|--------------|
| Резервы по актуарному расчету | 3.483 | 1.990 |
| Резервы по судебным разбирательствам | 1.710 | 370 |
| Резервы по неиспользованным годовым отпускам | - | 1.039 |
| Прочие резервы на покрытие рисков и затрат | 360 | 21 |
| | 5.553 | 3.420 |

16. Финансовые доходы

| | 2015. г. | 2014. г. |
|--------------------------------|----------------|---------------|
| Положительные курсовые разницы | 111.741 | 30.540 |
| Доходы от процентов | 9.675 | 9.301 |
| Прочие финансовые доходы | 38 | 1.562 |
| | 121.454 | 41.403 |

17. Финансовые расходы

| | 2015. г. | 2014. г. |
|--------------------------------|----------------|---------------|
| Отрицательные курсовые разницы | 123.634 | 35.405 |
| Расходы от процентов | 29.597 | 25.762 |
| Прочие финансовые расходы | - | 2.012 |
| | 153.231 | 63.179 |

18. Доли в прибыли от вложений в аффилированные общества

| | 2015. г. | 2014. г. |
|---|---------------|---------------|
| Доходы от доли в прибыли аффилированных обществ | 47.392 | 40.227 |
| Расходы от доли в убытке аффилированных обществ | (10.934) | (7.328) |
| | 36.458 | 32.899 |

19. Налог на прибыль

Налог на прибыль состоит из:

| | 2015. г. | 2014. г. |
|-------------------|--------------|--------------|
| Отсроченный налог | 299 | (132) |
| Текущий налог | (439) | (12) |
| | (140) | (144) |

Отсроченный налог выражен в Отчете о финансовом положении как указано ниже:

| | 2015. г. | 2014. г. |
|---|---------------|---------------|
| Состояние на 1 января | 15.568 | (397) |
| Признание отсроченных налоговых активов | 6.831 | 15.955 |
| Состояние на 31 декабря | 22.399 | 15.568 |

19. Налог на прибыль (продолжение)

Отсроченные налоговые активы составлены из:

| 2015 г. | Исходное состояние | За счет отчета о совокупной прибыли | Окончательное состояние |
|--|--------------------|--------------------------------------|-------------------------|
| <i>Временные разницы:</i> | | | |
| Резервы по юбил. наградам и пособиям по увольнению | 3.806 | 237 | 4.043 |
| Резервы из перерасчета иностранной валюты, нетто | 24.766 | 1.854 | 26.619 |
| Резервирования по резервам переоценки недвижимости, построений и оборудования и нематериальных активов | (13.004) | 4.741 | (8.263) |
| Состояние на 31 декабря | 15.568 | 6.831 | 22.399 |
| 2014 г. | Исходное состояние | В пользу отчета о совокупной прибыли | Окончательное состояние |
| <i>Временные разницы:</i> | | | |
| Резервы по юбил. наградам и выплате выходных пособий | 1.992 | 1.814 | 3.806 |
| Резервы из перерасчета иностранной валюты, нетто | - | 24.766 | 24.766 |
| Резервирования по резервам переоценки недвижимости, построений и оборудования и нематериальных активов | (2.379) | (10.625) | (13.004) |
| Состояние на 31 декабря | (387) | 15.955 | 15.568 |

19. Налог на прибыль (продолжение)

Отношение между балансовым результатом и налоговым результатом выражено как указано ниже:

| | 2015. г. | 2014. г. |
|--|---------------|--------------|
| Бухгалтерская прибыль до налогообложения | 46.362 | 5.061 |
| Эффект налоговых увеличений | 6.330 | 7.554 |
| Эффект налоговых уменьшений | (2.425) | (2.946) |
| Налоговая база | 50.267 | 9.669 |
| Налоговое обязательство по взвешенной налоговой ставке | 5.322 | 2.663 |
| Налоговые льготы | (4.883) | (2.651) |
| Налог на прибыль | 439 | 12 |

Материнская компания 24 октября 2012 года передала в Министерство экономики Заявление на использование субсидий для инвестирования в проект под названием „Расширения производства для экспорта продукции для автомобильной промышленности“, а все в соответствии с Законом о поддержке инвестиционной деятельности и улучшении инвестиционного климата (НН 111/2012 и 28/2013), и Положением о поддержке инвестиционной деятельности и улучшении инвестиционного климата (НН 40 от 05 апреля 2013г.)

Исходя из вышеупомянутого, Материнская компания инвестировала в долгосрочные материальные активы в течение 2015 года, так что выполнила условия для использования налоговых субсидий за 2015 год.

Налоговые органы провели аудит системы бухгалтерского учета, учета, декларации и уплаты налога на добавленную стоимость и налога на прибыль за период с 01 января по 31 декабря 2013 год. Аудит был проведен в период с 27 октября 2014г. по 19 июня 2015г. в помещениях налогоплательщика и в официальных помещениях налогового Управления, в офисе для крупных налогоплательщиков, Республики Хорватия.

В день 19 июня 2015 года был выпущен Протокол о проведенном налоговом аудите без замечаний.

20. Прочая совокупная прибыль

| | 31.12.2015 г. | 31.12.2014 г. |
|--|-----------------|-----------------|
| Сальдо на начало года | (56.562) | - |
| Курсовые разницы из перерасчета зарубежных операций | (9.269) | (123.828) |
| Изменения резервов переоценки долгосрочных материальных и нематериальных активов | (23.704) | 53.125 |
| Налог на прибыль по отрицательными курсовыми разницеми из перерасчета зарубежных операций и переменам в резервах от переоценки | 6.594 | 14.141 |
| Сальдо на конец года | (82.940) | (56.562) |

21. Чистая прибыль на акцию

Основная чистая прибыль на акцию рассчитывается таким образом, что нетто прибыль Группы делится на средневзвешенное количество обыкновенных акций, которые выпущены в течение года, которые не включают среднее количество регулярных акций, которые Группа приобрела и которые удерживает как собственные акции. Базовая прибыль на акцию равна разводненной, поскольку на данный момент у нас нет опционов на акции, которые потенциально могут увеличить количество выпущенных акций.

| | 2015. г. | 2014. г. |
|---|--------------|-------------|
| Нетто прибыль акционерам Группы | 46.222 | 4.917 |
| Средневзвешенное количество акций | 4.168 | 4.168 |
| Базовая и разводненная чистая прибыль на акцию (в кунах и липах) | 11,09 | 1,18 |

22. Нематериальные активы

| | Лицензии | Software | Проекты | Итого |
|--|-----------|--------------|----------------|----------------|
| Закупочная стоимость | | | | |
| Состояние на 31 декабря 2013 года | 55 | 7.773 | 188.973 | 196.801 |
| Закупка | - | 19 | 44.263 | 44.282 |
| Уменьшение | - | - | (1.136) | (1.136) |
| Состояние на 31 декабря 2014 года | 55 | 7.792 | 232.100 | 239.947 |
| Закупка | - | 650 | 25.778 | 26.428 |
| Уменьшение | - | - | (8.499) | (8.499) |
| Состояние на 31 декабря 2015 года | 55 | 8.442 | 249.379 | 257.876 |
| Исправление стоимости | | | | |
| Состояние на 31 декабря 2013 года | - | 2.674 | 98.413 | 101.087 |
| Амортизация за год | - | 1.610 | 10.503 | 12.113 |
| Уменьшение | - | - | - | - |
| Состояние на 31 декабря 2014 года | - | 4.284 | 108.916 | 113.200 |
| Амортизация за год | - | 950 | 17.759 | 18.709 |
| Уменьшение | - | - | (13) | (13) |
| Состояние на 31 декабря 2015 года | - | 5.234 | 126.662 | 131.896 |
| Нетто балансовая стоимость | | | | |
| На 31 декабря 2015 года | 55 | 3.208 | 122.717 | 125.980 |
| На 31 декабря 2014 года | 55 | 3.508 | 123.184 | 126.747 |

Проекты относятся к инвестициям в развитие новой продукции, от которых доходы осуществляются в будущие периоды. В соответствии с этим произошедшие затраты амортизируются в течение периода осуществления экономических выгод в пользу Группы.

23. Недвижимость, построения и оборудование

| | Участки земли | Здания | Построения и оборудование | Незавер- шенные активы | Прочее | Итого |
|--|------------------|----------------|------------------------------|------------------------------|--------------|------------------|
| Закупочная стоимость | | | | | | |
| Состояние на 31 декабря 2013 года | 143.636 | 309.742 | 502.607 | 133.704 | 1.549 | 1.091.238 |
| Закупка | - | 150 | - | 90.261 | 2.463 | 92.874 |
| Перенос с незавершенных активов | - | 4.468 | 126.173 | (130.641) | - | - |
| Уменьшение | (1.244) | (9.589) | (6.929) | - | - | (17.762) |
| Состояние на 31 декабря 2014 года | 142.392 | 304.771 | 621.851 | 93.324 | 4.012 | 1.166.350 |
| Закупка | - | - | 31.852 | 27.130 | 1.335 | 60.317 |
| Перенос с незавершенных активов | - | 37.416 | 45.574 | (82.990) | - | - |
| Уменьшение | (1.259) | (11.076) | (61.468) | (3.392) | (147) | (77.342) |
| Состояние на 31 декабря 2015 года | 141.133 | 331.111 | 637.809 | 34.072 | 5.200 | 1.149.325 |
| Исправление стоимости | | | | | | |
| Состояние на 31 декабря 2013 года | - | 72.820 | 305.652 | - | 1.549 | 380.021 |
| Амортизация за 2014 год | - | 5.848 | 39.934 | - | 1.095 | 46.877 |
| Уменьшение | - | - | (6.595) | - | - | (6.595) |
| Состояние на 31 декабря 2014 года | - | 78.668 | 338.991 | - | 2.644 | 420.303 |
| Амортизация за 2015 год | - | 4.139 | 50.072 | - | 278 | 54.489 |
| Уменьшение | - | - | (20.871) | - | - | (20.871) |
| Состояние на 31 декабря 2015 года | - | 82.807 | 368.192 | - | 2.922 | 453.921 |
| Нетто балансовая стоимость | | | | | | |
| На 31 декабря 2015 года | 141.133 | 248.304 | 269.617 | 34.072 | 2.278 | 695.404 |
| На 31 декабря 2014 года | 142.392 | 226.103 | 282.860 | 93.324 | 1.368 | 746.047 |

Нетто балансовая стоимость заложенных земельных участков и зданий в деловых банках на день 31. декабря 2015 года составила 360.948 тысяч кун (на 31 декабря 2014 г.: 392.904 тысячи кун), а состояние невыплаченных краткосрочных и долгосрочных кредитов, на которые распространяется залог составляет 374.740 тысяч кун (на 31 декабря 2014 г.: 352.110 тысяч кун).

24. Инвестиции в аффилированные общества

| Название аффилированного общества | Основная деятельность | Место учреждения и деятельности | Доля в собственности в % | | Стоимость инвестиции в 000 кун | |
|---|--|---------------------------------|--------------------------|----------|--------------------------------|---------------|
| | | | 2015 год | 2014 год | 2015 год | 2014 год |
| EURO AUTO PLASTIC SYSTEMS | Производство прочих частей и материалов для автомобилей | Миовени, Румыния | 50,00% | 50,00% | 86.481 | 81.732 |
| FAURECIA ADP HOLDING | Производство прочих частей и материалов для автомобилей | Nanterre, Франция | 40,00% | 40,00% | - | 10.934 |
| CENTAR ZA ISTRAŽIVANJE I RAZVOJ AUTOMOBILSKE INDUSTRIJE | Исследования и разработки в автомобильной промышленности | Загреб, Хорватия | 24,00 % | - | 27 | - |
| | | | | | 86.508 | 92.666 |

| Название аффилированного общества | Место учреждения и деятельности | Стоимость инвестиции 31.12.2013г. | Доля в результате за год 2014 | Новые инвестиции за период | Выплата дивидендов | Стоимость инвестиции 31.12.2014г |
|-----------------------------------|---------------------------------|-----------------------------------|-------------------------------|----------------------------|--------------------|----------------------------------|
| EURO AUTO PLASTIC SYSTEMS | Миовени, Румыния | 82.492 | 40.227 | - | (40.987) | 81.732 |
| FAURECIA ADP HOLDING | Nanterre, Франция | 18.262 | (7.328) | - | - | 10.934 |
| Всего | | 100.754 | 32.899 | - | (40.987) | 92.666 |

| Название аффилированного общества | Место учреждения и деятельности | Стоимость инвестиции 31.12.2014 г. | Доля в результате за год 2015 | Новые инвестиции за период | Выплата дивидендов | Стоимость инвестиции 31.12.2015 г. |
|---|---------------------------------|------------------------------------|-------------------------------|----------------------------|--------------------|------------------------------------|
| EURO AUTO PLASTIC SYSTEMS | Миовени, Румыния | 81.732 | 46.712 | - | 41.963 | 86.481 |
| FAURECIA ADP HOLDING | Nanterre, Франция | 10.934 | (10.934) | - | - | - |
| CENTAR ZA ISTRAŽIVANJE I RAZVOJ AUTOMOBILSKE INDUSTRIJE | Загреб, Хорватия | - | 3 | 24 | - | 27 |
| Всего | | 92.666 | 35.781 | 24 | 41.963 | 86.508 |

25. Прочие финансовые активы

| | 31.12.2015 г. | 31.12.2014 г. |
|---|---------------|---------------|
| Выданные долгосрочные кредиты аффилированным обществам | 37.735 | 44.156 |
| Выданные долгосрочные кредиты несвязанным обществам | 9.788 | 11.543 |
| Прочие финансовые активы | 62 | 64 |
| Краткосрочная дебиторская задолженность по выданным долгосрочным кредитам | (1.500) | (3.137) |
| | 46.085 | 52.626 |

Аффилированным обществам выданы долгосрочные кредиты с процентной ставкой 20,16% (в 2014 году: 12,79 - 20,34%) и сроком погашения в 2017 году, а долгосрочные кредиты несвязанным обществам выданы с процентной ставкой 6,00% (в 2014 году: 6,00%), с окончательным сроком погашения в 2021 году.

26. Запасы

| | 31.12.2015 г. | 31.12.2014 г. |
|-----------------------------|---------------|---------------|
| Сырье и материалы в запасах | 65.039 | 67.176 |
| Запасы готовой продукции | 18.576 | 18.787 |
| Запасы товаров | 9.907 | 1.705 |
| Текущее производство | 4.264 | 6.647 |
| | 97.786 | 94.315 |

27. Дебиторская задолженность покупателей

| | 31.12.2015 г. | 31.12.2014 г. |
|--|----------------|----------------|
| Дебиторская задолженность покупателей за рубежом | 140.470 | 206.143 |
| Дебиторская задолженность покупателей в стране | 6.662 | 9.835 |
| Исправление дебиторской задолженности | (3.388) | (8.569) |
| | 143.744 | 207.409 |

Средний срок кредитирования продаж составляет 69 дней (в 2014 году: 72 дня). Группа провела исправление стоимости по всей невзысканной дебиторской задолженности, по которым предъявлены иски, несмотря на истечение срока взыскания, а также начисленная дебиторская задолженность в отношении которых было подсчитано, что возможность их взыскания является неизвестной.

Для потребностей гарантий взыскания дебиторской задолженности, Группа требует и владеет документом долгового обязательства клиентов на сумму стоимости дебиторской задолженности.

Структура дебиторской задолженности клиентов приведена ниже:

| | 31.12.2015 г. | 31.12.2014 г. |
|---|----------------|----------------|
| Revoz, Словения | 30.061 | 57.883 |
| ОАО АвтоВаз, Россия | 18.489 | 31.784 |
| Reydel Automotive France, Франция | 15.570 | 36.586 |
| Grupo Antolin, Чехия | 8.754 | 21.487 |
| FCA Melfi, Италия | 7.015 | 2.040 |
| Peugeot Citroen SA, Франция | 6.668 | 5.524 |
| EURO APS, Румыния | 4.883 | 3.961 |
| Hella Saturnus, Словения | 6.160 | 6.779 |
| Renault, Франция | 6.063 | 2.130 |
| Smart Brabus GmbH, Германия | 4.228 | - |
| Ford Espana, Испания | 3.553 | 4.490 |
| Mandeks, Хорватия | 2.281 | - |
| United Automobile Group, Россия | 2.187 | 2.646 |
| Ford Werke, Германия | 2.069 | 3.544 |
| FCA Poland S.A., Польша | 1.864 | - |
| Plastic Components and Modules, Италия | 1.681 | - |
| GM-АвтоВаз, Россия | 1.470 | 1.858 |
| Nissan, Россия | 1.456 | 286 |
| Прочие покупатели | 22.680 | 34.980 |
| <i>Исправление деб. задолженности покупателей</i> | <i>(3.388)</i> | <i>(8.569)</i> |
| | 143.744 | 207.409 |

27. Дебиторская задолженность покупателей (продолжение)

Изменения исправленной стоимости по сомнительным долгам можно суммировать как следует:

| | 31.12.2015 г. | 31.12.2014 г. |
|--|---------------|---------------|
| Состояние в начале года | 7.417 | 8.890 |
| Взыскано или полностью проведено в течение года | (4.056) | (1.473) |
| Итого исправление стоимости – покупатели в стране | 3.361 | 7.417 |
| Состояние в начале года | 1.152 | 1.271 |
| Взыскано или полностью проведено в течение года | (1.125) | (119) |
| Итого исправление стоимости – покупатели за рубежом | 27 | 1.152 |
| Итого исправление стоимости | 3.388 | 8.569 |

Все исправления дебиторской задолженности оформлены исками и зарегистрированы в конкурсной массе. Анализ давности исправленной дебиторской задолженности покупателей может быть продемонстрирован следующим образом:

| | 31.12.2015 г. | 31.12.2014 г. |
|----------------|---------------|---------------|
| Свыше 365 дней | 3.388 | 8.569 |
| | 3.388 | 8.569 |

Анализ давности просроченной неисправленной дебиторской задолженности покупателей может быть продемонстрирован следующим образом:

| | 31.12.2015 г. | 31.12.2014 г. |
|----------------|---------------|---------------|
| 0 – 365 дней | 19.430 | 8.126 |
| Свыше 365 дней | - | 1.254 |
| | 19.430 | 9.380 |

27. Дебиторская задолженность покупателей (продолжение)

Дебиторская задолженность аффилированных обществ

| | 31.12.2015 г. | 31.12.2014 г. |
|--|---------------|---------------|
| Дебит. задолженность на основании реализации продукции и услуг | 4.883 | 3.961 |
| | 4.883 | 3.961 |

28. Прочая дебиторская задолженность

| | 31.12.2015 г. | 31.12.2014 г. |
|---|---------------|---------------|
| Дебиторская задолженность по выданным авансам | 19.158 | 24.190 |
| Дебиторская задолженность государства и государственных органов | 10.182 | 18.097 |
| Дебиторская задолженность персонала | 382 | 482 |
| Прочая дебиторская задолженность | 4.487 | 5.759 |
| | 34.209 | 48.528 |

Дебиторская задолженность государства и государственных органов относятся к дебиторской задолженности из государственного бюджета, основанной на возврате налога на добавленную стоимость, Фонда медицинского страхования и пр.

Выданные авансы в стране и за границей в большей степени распространяются на авансы для покупки производственного оборудования и оснастки.

29. Краткосрочные финансовые активы

| | 31.12.2015 г. | 31.12.2014 г. |
|--|---------------|---------------|
| Краткосрочные займы | 2.259 | 3.209 |
| Краткосрочная часть выданных долгосрочных кредитов | 1.500 | 3.137 |
| Депозиты | 2.357 | 9.193 |
| | 6.116 | 15.539 |

Краткосрочные займы несвязанным обществам относятся к кредиту, выданному компании АО Autocentar-Merkur, Загреб по процентной ставке 7,2% и сроком погашения в последнем квартале 2016 года.

Депозиты относятся к депозиту общества АО АДП/ЗАО ПХР по процентной ставке 9,22%, со сроком погашения шесть месяцев.

30. Деньги и денежные эквиваленты

| | 31.12.2015 г. | 31.12.2014 г. |
|-----------------------|---------------|---------------|
| Состояние жиро счетов | 12.384 | 7.806 |
| | 12.384 | 7.806 |

31. Начисленные доходы и оплаченные расходы будущих периодов

Начисленные доходы в размере 31.739 тысяч кун (на 31 декабря 2014 года: 64.248 тысяч кун) относятся к стоимости инвестирования в изготовление оснастки для известного заказчика. Для признания дохода от изготовления оснастки применяется метод степени завершенности, чтобы утвердить определенную сумму доходов и расходов определенного периода.

| | 31.12.2015 г. | 31.12.2014 г. |
|---|---------------|---------------|
| Прочие начисленные доходы по оснастке | 31.739 | 64.248 |
| Заранее оплаченные расходы будущего периода | 7.280 | 14.444 |
| Прочие начисленные доходы | 6.171 | 6.597 |
| | 45.190 | 85.289 |

32. Уставный капитал

Зарегистрированный уставный капитал составляет 419.958 тысяч кун и состоит от 4.199.584 акции номинальной стоимости от 100,00 кун (2014 г. в размере 419.958 тысяч кун, 4.199.584 акции номинальной стоимостью в размере 100,00 кун).

Акционеры, которые 31 декабря 2015г. владели более 2% акций распределялись как указано ниже:

| Зарегистрированный акционер | Местонахождение | Число акций | Доля в собственности | Тип счета |
|---|-------------------------|------------------|----------------------|--------------------|
| ОАО ХОЛДИНГ АВТОКОМПОНЕНТЫ | Санкт-Петербург, Россия | 1.259.875 | 30,00% | Основной счет |
| HYPO ALPE-ADRIA-BANK A.O. / RAIFFEISEN ОБЯЗАТЕЛЬНЫЙ ПЕНСИОННЫЙ ФОНД КАТЕГОРИИ Б | Загреб, Хорватия | 269.462 | 6,42% | Пенсионный фонд |
| ООО ADP-ESOP | Загреб, Хорватия | 212.776 | 5,07% | Основной счет |
| HYPO ALPE-ADRIA-BANK A.O. / PBZ CROATIA OSIGURANJE ОБЯЗАТЕЛЬНЫЙ ПЕНСИОННЫЙ ФОНД - КАТЕГОРИЯ Б | Загреб, Хорватия | 119.640 | 2,85% | Кастодиальный счет |
| HRVATSKA POŠTANSKA BANKA A.O./ KAPITALNI FOND A.O. | Загреб, Хорватия | 116.541 | 2,78% | Кастодиальный счет |
| SOCIETE GENERALE-SPLITSKA BANKA A.O. / ERSTE PLAVI ОПФ КАТЕГОРИИ Б | Сплит, Хорватия | 115.353 | 2,75% | Пенсионный фонд |
| PBZ A.O. | Загреб, Хорватия | 111.366 | 2,65% | Кастодиальный счет |
| ERSTE & STEIERMARKISCHE BANK A.O. | Загреб, Хорватия | 105.349 | 2,51% | Кастодиальный счет |
| SOCIETE GENERALE-SPLITSKA BANKA A.O. / AZ OMF КАТЕГОРИИ Б | Сплит, Хорватия | 93.900 | 2,24% | Пенсионный фонд |
| ZAGREBAČKA BANKA A.O. | Загреб, Хорватия | 86.777 | 2,07% | Кастодиальный счет |
| Прочие акционеры | - | 1.708.545 | 40,66% | - |
| Всего: | | 4.199.584 | 100,00% | |

33. Резервы

| | Краткосрочные | | Долгосрочные | |
|-------------------------------------|-------------------------|-------------------------|-------------------------|-------------------------|
| | 31 декабря 2015 года | 31 декабря 2014 года | 31 декабря 2015 года | 31 декабря 2014 года |
| Юбилейные награды | - | - | 1.759 | 1.302 |
| Пособия по увольнению | - | - | 1.724 | 688 |
| Судебные споры | 5.430 | 3.720 | - | - |
| Резервы по налоговым обязательствам | - | 51 | - | - |
| Неиспользованные годовые отпуска | 2.631 | 3.197 | - | - |
| Резервы - прочее | 546 | 638 | - | - |
| | 8.607 | 7.606 | 3.483 | 1.990 |

Движение резервов приведено ниже:

| | Юбилей- ные награды | Пособия по уволь- нению | Судебные споры | Резервы по налог. обяза- тельств | Неисполь- зованные годовые отпуска | Резервы прочее | Итого |
|--|---------------------------|-------------------------------|-------------------|---|---|-------------------|---------------|
| Состояние на 01 ян- варя 2014 г. | 1.568 | 1.084 | 3.351 | 1.105 | 2.158 | 967 | 10.233 |
| Увеличение/(умень- шение) резервы | (266) | (396) | 369 | (1.054) | 1.039 | (329) | (637) |
| Состояние на 31 де- кабря 2014 г. | 1.302 | 688 | 3.720 | 51 | 3.197 | 638 | 9.596 |
| Увеличение/(умень- шение) резервы | 457 | 1.036 | 1.710 | (51) | (566) | (92) | 2.494 |
| Состояние на 31 де- кабря 2015 г. | 1.759 | 1.724 | 5.430 | - | 2.631 | 546 | 12.090 |

33. Резервы (продолжение)

Юбилейные награды и пособия по увольнению

План установленных выплат

В соответствии с коллективным договором Общество обязано выплачивать юбилейные награды, пособия по увольнению и прочие выплаты своим сотрудникам. Общество имеет план установленных выплат сотрудникам, которые выполняют определенные критерии. Выплаты по выходу на пенсию и юбилейные награды определены коллективным договором и трудовыми договорами. Других видов выплат после выхода на пенсию не существует.

Юбилейная награда выплачивается за годы рабочего стажа в текущем году, а выплачивается в месяц, когда исполнился полный год рабочего стажа.

Сегодняшняя стоимость обязательств по установленным выплатам, связанные затраты текущего и прошлого труда определены методом прогнозированной кредитной единицы.

Основные допущения, использованные при расчете необходимых резервов: дисконтированная ставка 3,65% и скорость колебания 3,96%.

34. Долгосрочные кредиты и прочая долгосрочная кредиторская задолженность

| | 31.12.2015 г. | 31.12.2014 г. |
|---|----------------|----------------|
| Кредиторская задолженность по долгосрочным кредитам | 340.517 | 301.471 |
| Краткосрочная часть долгосрочных кредитов (примечание 37) | (77.925) | (89.127) |
| | 262.592 | 212.344 |
| Прочая кредиторская задолженность - товарные кредиты | 28.488 | 26.239 |
| | 291.080 | 238.583 |

Долгосрочные кредиты в большей степени были использованы для финансирования капитальных вложений и проектов по развитию. Залог недвижимости и/или оборудования, инструменты оплаты – являются механизмом обеспечения возвратности долгосрочных кредитов. Окончательный срок погашения долгосрочных кредитов – в периоде 31 марта 2016 г. – 31 декабря 2021 г.

Средняя процентная ставка для долгосрочных кредитов в 2015 году составляла 4,40%.

Группа регулярно выполняет свои обязанности по указанным кредитам, придерживаясь всех условий договора.

Движения по долгосрочным кредитам в течение года могут быть обозначены как указано ниже:

| | 2015 г. | 2014 г. |
|-----------------------------------|----------------|----------------|
| Состояние на день 1 января | 212.344 | 255.816 |
| Новые кредиты | 116.906 | 80.496 |
| Возврат кредита | (66.658) | (123.968) |
| Состояние на 31 декабря | 262.592 | 212.344 |

35. Кредиторская задолженность по авансам

| | 31.12.2015 г. | 31.12.2014 г. |
|---------------------------|---------------|---------------|
| От покупателей за рубежом | 16.441 | 57.224 |
| От покупателей в стране | 7.172 | - |
| | 23.613 | 57.224 |

Полученные авансы от покупателей за рубежом относятся к оплате оснастки известным заказчиком.

36. Кредиторская задолженность перед поставщиками

| | 31.12.2015 г. | 31.12.2014 г. |
|--|----------------|----------------|
| Кредиторская задолженность перед поставщиками за рубежом | 99.987 | 219.295 |
| Кредиторская задолженность перед поставщиками в стране | 80.524 | 51.130 |
| | 180.511 | 270.425 |

Средний период оплаты кредиторской задолженности перед поставщиками составляет 95 дней (в 2014 г.: 85 дней).

37. Краткосрочные кредиты

| | 31.12.2015 г. | 31.12.2014 г. |
|--|----------------|----------------|
| Краткосрочные кредиты – основная часть кредита | 84.108 | 194.548 |
| Краткосрочная кред. задолж. по долгосрочным кредитам (примечание 34) | 77.925 | 89.127 |
| Краткосрочные кредиты - проценты | 1.067 | 1.668 |
| | 163.100 | 285.343 |

Краткосрочные кредиты были использованы для финансирования проектов по развитию и для оборотного капитала. Средства платежа – являются механизмом обеспечения возвратности краткосрочных кредитов. От общей стоимости краткосрочных кредитов большинство относится к возобновляемым кредитам и одобренным овердрафтам по счетам с годовым обновлением лимита.

Краткосрочные кредиты относятся к кредитам деловых банков со средней процентной ставкой 5,49%.

38. Прочая краткосрочная кредиторская задолженность

| | 31.12.2015 г. | 31.12.2014 г. |
|--|---------------|---------------|
| Кредит. задолженность перед государством и государственными учреждениями | 15.042 | 11.618 |
| Кредит. задолженность перед сотрудниками | 9.899 | 10.174 |
| Кредит. задолженность на основании доли в результате | 28 | - |
| Прочая краткосрочная кредиторская задолженность | 1.654 | 6.796 |
| | 26.623 | 28.588 |

39. Отсроченная оплата расходов и доход будущих периодов

| | 31.12.2015 г. | 31.12.2014 г. |
|--|---------------|---------------|
| Начисленные затраты на оснастку | 15.400 | 13.075 |
| Кредит. задолженность перед государством и государственными учреждениями | 29 | 256 |
| Прочая краткосрочная кредиторская задолженность | 2.191 | 339 |
| | 17.620 | 13.670 |

40. Goodwill

| | 31.12.2015. | 31.12.2014. |
|----------|--------------|--------------|
| Goodwill | 7.612 | 8.908 |
| | 7.612 | 8.908 |

Признанный goodwill относится к разнице между чистой балансовой стоимостью общества КЗА и стоимостью доли в КЗА, оплаченной обществом ЗАО АД Пластик Калуга

В соответствии с требованиями Международного стандарта финансовой отчетности 3 «Объединения бизнеса», на 31 декабря 2013 года Группа первоначально признала стоимость объединения на временной основе, потому что справедливая стоимость идентифицируемых активов, обязательств и непредвиденных обязательств приобретаемого общества могла быть утверждена только на временной основе. Группа приобрела контроль над приобретаемым обществом в день 31 декабря 2013 года, и в течение 12 месяцев определила окончательное значение объединения бизнеса. Таким образом была приведена в соответствие стоимость goodwill-а в отчете о финансовом положении в день 31 декабря 2013 года.

Движение goodwill-а в течение года можно суммировать следующим образом:

| | 2015 г. | 2014 г. |
|--------------------------------|--------------|---------------|
| Состояние на 01 января | 8.908 | 13.495 |
| Эффект курсовых разниц | (1.296) | (4.587) |
| Состояние на 31 декабря | 7.612 | 8.908 |

41. Вознаграждения членам Совета директоров, Правления и исполнительным директорам

Общие начисленные вознаграждения членам Совета директоров, Правления и исполнительным директорам в 2015 году составляли 15.576 тысяч кун (в 2014г: 14.350 тысяч кун).

42. Финансовые инструменты и управление рисками

42.1 Коэффициент финансирования

Коэффициент финансирования Группы, который определяется размером нетто долга и основной части кредита может быть представлен следующим образом:

| | 31.12.2015 г. | 31.12.2014 г. |
|---|----------------|----------------|
| Кредиторская задолженность по краткосрочным кредитам | 163.100 | 285.343 |
| Кредиторская задолженность по долгосрочным кредитам | 262.592 | 212.344 |
| Деньги и денежные эквиваленты | (12.384) | (7.806) |
| Нетто долг | 413.308 | 489.881 |
| Основная часть кредита | 622.956 | 606.478 |
| Соотношение задолженности и основной части кредита | 66,35% | 80,77% |

42.2. Категории финансовых инструментов

| | 31.12.2015 г. | 31.12.2014 г. |
|---|---------------|---------------|
| Финансовые активы | | |
| Кредиты и дебиторская задолженность | 320.656 | 407.130 |
| Денежные средства и их эквиваленты | 12.384 | 7.806 |
| Финансовые обязательства | | |
| Обязательства перед поставщиками и прочие обязательства | 215.705 | 344.619 |
| Обязательства по кредитам | 425.692 | 497.687 |

На отчетную дату не было значительной концентрации кредитных рисков по кредитам и дебиторской задолженности, определенным для выражения по справедливой стоимости посредством отчета о совокупной прибыли. Дебиторская и кредиторская задолженность перед государством не включены в данные суммы.

42.3 Цели управления финансовым риском

Функция сектора казначейства в Группе предлагает услуги деятельности Группы, координирует выход на внутренний и внешний финансовый рынок, следит за финансовыми рисками, которые относятся на деятельность Общества и управляет ими путем внутренних отчетов о рисках, в которых подвержены анализируются по степени и размеру риска. Речь идет о рыночных рисках, которые включают валютный риск, риск справедливой стоимости процентной ставки и ценовые риски, а так же о кредитном риске, риске ликвидности и процентном риске денежного потока.

Общество старается снизить указанные последствия риска до минимально возможного уровня. В качестве инструмента защиты от валютного риска в одной части кредитов Группа пользуется методом хеджирования (hedging).

42. Финансовые инструменты и управление рисками (продолжение)

42.4 Управление ценовым риском

Самым крупным рынком, на котором Группа предлагает свои услуги и продает товары, является рынок Европейского Союза и рынок Российской Федерации. Правление Группы на основании рыночных цен определяет цены своих услуг и то отдельно на внутреннем и отдельно на внешних рынках.

42.5. Процентный риск

Процентный риск – это риск того, что стоимость финансовых инструментов изменится вследствие изменения рыночных процентных ставок по отношению к процентным ставкам примененным к финансовым инструментам. Риск процентных ставок в потоке денег – является риском того, что затраты по процентам на финансовые инструменты будут изменяться в течение периода. Воздействие процентного риска минимально, поскольку нет значительных финансовых инструментов, которые имеют изменяющуюся процентную ставку.

42.6. Кредитный риск

Группа подвергается кредитному риску посредством кредитов и дебиторской задолженности покупателей. Кредиты выданы субсидиарным обществам и кредитный риск под контролем Общества. Дебиторская задолженность покупателей откорректирована на сумму сомнительной и спорной дебиторской задолженности.

Шесть самых крупных покупателей Группы: Ревоз Словения, ОАО АвтоВаз, Россия, Reydel Automotive Франция, Grupo Antolin Чехия, Hella Saturnus Словения и Peugeot Citroen Automobiles Франция. Доходы, полученные от продаж данным деловым партнерам составляют 80% общих доходов от продаж. В течение 2015 года Группа получила 62,20 % стоимости своих доходов от продаж от крупнейшего покупателя Renault (в 2014 г.: 64,52%).

Деловая политика Группы – деятельность с финансово стабильными компаниями, где риск взыскания дебиторской задолженности сведен к минимуму.

42. Финансовые инструменты и управление рисками (продолжение)

42.7. Управление валютным риском

Группа определенные операции проводит в иностранной валюте, и касательно данного вопроса подвергнута рискам изменения валютных курсов. В следующей таблице приведены балансные стоимости денежных средств и денежных обязательств Группы в иностранной валюте на день отчета. Суммы пересчитаны в куны по среднему курсу ХНБ.

| На 31 декабря | Активы | | Обязательства | | Нетто валютная позиция | |
|---------------|----------------|----------------|----------------|----------------|------------------------|------------------|
| | 2015 г. | 2014 г. | 2015 г. | 2014 г. | 2015 г. | 2014 г. |
| EUR | 131.250 | 185.189 | 587.527 | 509.896 | (456.277) | (324.707) |
| RUR | 90.612 | 103.993 | 57.868 | 43.696 | 32.744 | 60.297 |
| RSD | 3.744 | 24.496 | - | 2.290 | 3.744 | 22.206 |
| USD | 356 | 649 | 1.029 | 792 | (673) | (143) |
| GBP | 3 | - | 239 | 157 | (236) | (157) |
| CHF | - | - | - | - | - | - |
| JPY | - | - | - | - | - | - |
| | 225.965 | 314.327 | 646.663 | 556.831 | (420.698) | (242.504) |

Анализ чувствительности к курсовым рискам

Группа в большей частью подвергнута рискам изменения курса EUR и РУБ. В следующей таблице приведен анализ чувствительности Группы к уменьшению курса куны в размере 2% по отношению к курсу евро и к уменьшению курса куны в размере 10% по отношению к курсу рубля в 2015 и 2014гг. Анализ чувствительности включает исключительно открытые денежные статьи в иностранной валюте и их пересчет в конце периода. Негативное число показывает уменьшение прибыли, то есть положительное число показывает увеличение прибыли, если курс хорватской куны изменился на вышеуказанные проценты относительно предметной валюты.

| | Влияние валюты EUR | |
|------------------------------------|--------------------|-----------|
| | 2015 г. | 2014 г. |
| Изменение в курсовых разницах (2%) | +/- 9.119 | +/- 4.445 |

| | Влияние валюты РУБ | |
|-------------------------------------|--------------------|-----------|
| | 2015 г. | 2014 г. |
| Изменение в курсовых разницах (10%) | +/- 3.275 | +/- 6.166 |

42. Финансовые инструменты и управление рисками (продолжение)

42.8. Управление риском ликвидности

Отвественность за управление риском ликвидности несет Правление. Группа управляет своей ликвидностью использованием банковских средств (превышение) и постоянным отслеживанием запланированных и осуществленных денежных потоков, и соотношением финансовых активов и финансовых обязательств.

В таблице ниже приведен анализ оставшегося периода до выставления к оплате непроизводственных финансовых активов и обязательств Группы. Таблица составлена на основании недисконтированных денежных притоков и оттоков по финансовым активам и обязательствами на самую раннюю дату в которую Группа может потребовать оплату или будет призвана к оплате.

| | | До 1 м. | От 1 до 3 м. | От 3 м. до 1 г. | От 1 до 5 г. | Свыше 5 г. | Итого |
|----------------------|----------------------------------|---------------|----------------|-----------------|----------------|---------------|----------------|
| 2015 год | Средняя процентная ставка | | | | | | |
| Активы | | | | | | | |
| Беспроцент. | | 65.184 | 74.935 | 41.952 | - | 86.508 | 268.579 |
| Процентные | 9,48% | 41 | - | 4.887 | 65.435 | 1.709 | 72.072 |
| | | 65.225 | 74.935 | 46.839 | 65.435 | 88.217 | 340.651 |
| Обязательства | | | | | | | |
| Беспроцент. | 4,62% | 84.468 | 81.151 | 46.535 | 3.551 | - | 215.705 |
| Процентные | | 3.693 | 25.960 | 145.108 | 280.770 | 37.022 | 492.553 |
| | | 88.161 | 107.111 | 191.643 | 284.321 | 37.022 | 708.258 |
| 2014 год | Средняя процентная ставка | | | | | | |
| Активы | | | | | | | |
| Беспроцент. | | 21.293 | 41.741 | 191.071 | - | 92.666 | 346.741 |
| Процентные | 11,56% | 225 | 11.780 | 9.471 | 51.871 | 2.368 | 75.715 |
| | | 21.518 | 53.521 | 200.542 | 51.871 | 95.034 | 422.486 |
| Обязательства | | | | | | | |
| Беспроцент. | | 38.726 | 19.713 | 237.927 | 48.253 | - | 344.619 |
| Процентные | 6,48% | 5.557 | 52.697 | 248.139 | 201.674 | 44.861 | 552.928 |
| | | 44.283 | 72.410 | 486.066 | 249.927 | 44.861 | 897.547 |

42. Финансовые инструменты и управление рисками (продолжение)

42.9. Справедливая стоимость финансовых инструментов

Финансовые инструменты, которые удерживаются до погашения в ходе обычной операции, учитываются по первоначальной стоимости или нетто сумме за вычетом погашенной части, в зависимости от того, что меньше.

Справедливая стоимость определена как сумма, за которую можно продать финансовый инструмент путем торговли между добровольно известными сторонами на рыночных условиях, кроме случая продажи по принуждению или в целях ликвидации. Справедливая стоимость финансового инструмента - это та стоимость, которая заявлена на рынке ценных бумаг или получена по методу дисконтирования денежного потока.

На день 31 декабря 2015 г. показаны денежные суммы, дебиторская задолженность, краткосрочная кредиторская задолженность, калькулированные затраты, краткосрочные займы и прочие финансовые инструменты, которые соответствуют их рыночной стоимости по причине краткосрочной природы данных средств и обязательств.

43. События после окончания отчетного периода

В день 06 апреля 2016 года было проведено внеочередное Общее собрание Материнского общества, на котором было принято Решение о выплате дивидендов в размере четыре куны на одну акцию за счет нераспределенной (удержанной) прибыли и прочих резервов Материнского общества из 2014 года. Дивиденд будет выплачен 22 апреля 2016 года.

44. Непредвиденные обязательства


Согласно оценке Правления Общества, на 31 декабря 2015 года, у Группы не было существенных непредвиденных обязательств, которые требуют раскрытия информации в примечаниях к финансовой отчетности.

На день 31 декабря 2015 года против Группы не проводилось никакое существенное судебное разбирательство, по котором ожидается неуспеха, а который не отражен в финансовой отчетности.

45. Утверждение финансовых отчетов

Финансовые отчеты утвердило и одобрило их публикацию Правление АО АД Пластик 23 апреля 2016 года.

От имени АО АД Пластик, Солин:



Маринко Дошен

Председатель Правления

АО АД Пластик, Солин

Неконсолидированные финансовые отчеты и Отчет независимого аудитора
за год, который закончился 31 декабря 2015 года

Ответственность за финансовые отчеты

В соответствии с Законом о бухгалтерском учете Республики Хорватии Правление должно позаботиться о том, чтобы за каждый финансовый год были составлены финансовые отчеты в соответствии с Международными стандартами финансовой отчетности (МСФО), которые принял ЕС и которые представляют правдивую и объективную картину финансового состояния и результатов деятельности в обществе АО АД Пластик, Солин ("Общество"), в указанном периоде.


После проведения соответствующего исследования, Правление разумно ожидает, что Общество в ближайшее время будет располагать соответствующими ресурсами для ведения деятельности. Поэтому, Правление и в будущем будет применять принцип продолжения деятельности при составлении финансовых отчетов.

Ответственность Правления при составлении финансовых отчетов включает следующее:

- выбор и последовательное применение соответствующей бухгалтерской политики;
- оправданные и разумные суждения и оценки;
- действие в соответствии с действующими бухгалтерскими стандартами, вместе с опубликованием и объяснением всех материально значимых отклонений в финансовых отчетах и;
- составление финансовых отчетов в соответствии с принципом продолжения деятельности, за исключением когда предпосылка того, что Общество продолжит деятельность не является адекватной.

Правление несет ответственность за ведение соответствующих бухгалтерских учетов, которые в любой момент с оправданной точностью показывают финансовое положение Общества, и должно позаботиться о том, чтобы финансовые отчеты были в соответствии с хорватским Законом о бухгалтерском учете. Наряду с этим, Правление отвечает за сохранность имущества Общества и предпринятие оправданных действий по предотвращению и обнаружению недобросовестных действий и прочих неправильностей.

Подписался от имени Правления:



Маринко Дошен

Председатель Правления

АО АД Пластик

Матошева 8

21210 Солин

Республика Хорватия

23 апреля 2016 года

Отчет независимого аудитора

Собственникам общества АО АД Пластик, Солин

Нами проведен аудит неконсолидированных финансовых отчетов общества АО АД Пластик Солин (в дальнейшем: "Общество"), которые состоят из неконсолидированного отчета о финансовом положении на 31 декабря 2015 года, неконсолидированного отчета о совокупной прибыли, неконсолидированного отчета об изменениях в собственническом капитале и неконсолидированного отчета о денежных потоках за год, который тогда закончился, и краткого изложения основных положений учетной политики и прочей пояснительной информации.

Ответственность Правления за финансовые отчеты

Правление отвечает за составление и объективную презентацию неконсолидированных финансовых отчетов в соответствии с Международными стандартами финансовой отчетности, принятых ЕС-ом, и за внутренние проверки, которых Правление считает необходимыми для составления отчетов без существенных искажений, допущенных в результате недобросовестных действий или ошибок.

Ответственность аудитора

Наша ответственность заключается в выражении независимого мнения о неконсолидированных финансовых отчетах на основании нашего аудита. Аудит нами проведен в соответствии с Международными стандартами аудита. Указанные стандарты требуют соблюдения применимых этических норм, а также планирования и проведения аудита таким образом, чтобы получить достаточную уверенность в том, что неконсолидированные финансовые отчеты не содержат существенных искажений в показаниях

Аудит включает применение действий, которые позволяют собрать аудиторские доказательства о суммах и прочих сведениях, указанных в финансовых отчетах. Выбор действий зависит от суждений аудитора, включая и оценку риска существенных искажений в финансовых отчетах, вследствие недобросовестных действий или ошибок. В процессе оценки данного риска нами рассмотрена система внутреннего контроля, обеспечивающая составление и достоверность отчетности, с целью выбора соответствующих аудиторских процедур, но не с целью выражения мнения об эффективности системы внутреннего контроля. Аудит также включает оценку надлежащего характера применяемой учетной политики и обоснованности оценочных показателей, полученных руководством аудируемого лица, а также оценку представления отчетности в целом.

Мы полагаем, что полученные в ходе аудита аудиторские доказательства дают достаточные основания для выражения мнения.

Društvo upisano u sudski registar Trgovačkog suda u Zagrebu: MBS 030022053; uplaćen temeljni kapital: 44.900,00 kuna; članovi uprave: Eric Daniel Olcott and Branislav Vrtačnik; poslovna banka: Zagrebačka banka d.d., Paromlinska 2, 10 000 Zagreb, ž. račun/bank account no. 2360000-1101896313; SWIFT Code: ZABAHR2X IBAN: HR27 2360 0001 1018 9631 3; Privredna banka Zagreb d.d., Račkoga 6, 10 000 Zagreb, ž. račun/bank account no. 2340009-1110098294; SWIFT Code: PBZGHR2X IBAN: HR38 2340 0091 1100 9829 4; Raiffeisenbank Austria d.d., Petrinjska 59, 10 000 Zagreb, ž. račun/bank account no. 2484008-1100240905; SWIFT Code: RZBHR2X IBAN: HR10 2484 0081 1002 4090 5

Deloitte se odnosi na Deloitte Touche Tohmatsu Limited, pravnu osobu osnovanu sukladno pravu Ujedinjenog Kraljevstva Velike Britanije i Sjeverne Irske (izvorno "UK private company limited by guarantee"), i mrežu njegovih članova, od kojih je svaki zaseban i samostalan pravni subjekt. Molimo posjetite www.deloitte.com/hr/o-nama za detaljni opis pravne strukture Deloitte Touche Tohmatsu Limited i njegovih tvrtki članica.

Member of Deloitte Touche Tohmatsu Limited

Отчет независимого аудитора (продолжение)

Мнение

По нашему мнению, неконсолидированные финансовые отчеты отражают достоверное во всех существенных отношениях финансовое положение Общества АО АД Пластик, Солин на 31 декабря 2015 года, результаты его деятельности и движение денежных средств за год, который на тот момент закончился, в соответствии с Международными стандартами финансовой отчетности, принятыми ЕС-ом

Прочие законодательные и нормативные требования

В соответствии с Законом о бухгалтерском учете, статья 18, Правление также обязано составить годовой отчет.

Наша ответственность заключается в выражении мнения о соответствии годового отчета финансовым отчетам на основе проведенного нами аудита. Мы проводили аудит в соответствии с Международными стандартами аудита исключительно с целью определения соответствия информации, опубликованной в Годовом отчете, информации из финансовых отчетов во всех существенных аспектах. Аудитом не были охвачены никакие другие сведения и информация, кроме финансовой информации, полученной из финансовой и бухгалтерской отчетности. Мы полагаем, что полученные в ходе аудита аудиторские доказательства дают достаточные основания для выражения мнения.

По нашему мнению, указанная в Годовом отчете финансовая информация во всех существенных аспектах совпадает с вышеуказанными неконсолидированными финансовыми отчетами на 31 декабря 2015 года.

ООО Делоитте

Бранислав Вртачник, председатель Правления

Дарко Хорват, сертифицированный аудитор

Загреб, Хорватия

23 апреля 2016 года

Društvo upisano u sudski registar Trgovačkog suda u Zagrebu: MBS 030022053; uplaćen temeljni kapital: 44.900,00 kuna; članovi uprave: Eric Daniel Olcott and Branislav Vrtačnik; poslovna banka: Zagrebačka banka d.d., Paromlinska 2, 10 000 Zagreb, ž. račun/bank account no. 2360000-1101896313; SWIFT Code: ZABHR2X IBAN: HR27 2360 0001 1018 9631 3; Privredna banka Zagreb d.d., Račkoga 6, 10 000 Zagreb, ž. račun/bank account no. 2340009-1110098294; SWIFT Code: PBZGHR2X IBAN: HR38 2340 0091 1100 9829 4; Raiffeisenbank Austria d.d., Petrinjska 59, 10 000 Zagreb, ž. račun/bank account no. 2484008-1100240905; SWIFT Code: RZBHHR2X IBAN: HR10 2484 0081 1002 4090 5

Deloitte se odnosi na Deloitte Touche Tohmatsu Limited, pravnu osobu osnovanu sukladno pravu Ujedinjenog Kraljevstva Velike Britanije i Sjeverne Irske (izvorno "UK private company limited by guarantee"), i mrežu njegovih članova, od kojih je svaki zaseban i samostalan pravni subjekt. Molimo posjetite www.deloitte.com/hr/o-nama za detaljni opis pravne strukture Deloitte Touche Tohmatsu Limited i njegovih tvrtki članica.

Member of Deloitte Touche Tohmatsu Limited

| | Примечание | 2015. | 2014. |
|---|------------|------------------|------------------|
| Доходы от продаж | 6 | 753.704 | 598.399 |
| Прочие доходы | 7 | 14.325 | 16.296 |
| Общие доходы | | 768.029 | 614.695 |
| (Уменьшение)/увеличение стоим.запасов незавершенного произв. и гот. продукции | | (3.256) | 3.573 |
| Затраты сырья и материалов | 8 | (365.394) | (270.684) |
| Затраты проданной продукции | 9 | (56.203) | (53.247) |
| Затраты услуг | 10 | (55.908) | (44.176) |
| Затраты персонала | 11 | (133.677) | (112.557) |
| Амортизация | 12 | (42.878) | (33.301) |
| Прочие затраты деятельности | 13 | (76.394) | (82.418) |
| Резервы по рискам и затратам | 14 | (5.194) | (3.399) |
| Уменьшение долгоср. финансовых активов | 15 | (30.220) | (36.777) |
| Итого затраты деятельности | | (769.124) | (632.986) |
| Прибыль от деятельности | | (1.095) | (18.291) |
| Финансовые доходы | 16 | 65.388 | 64.007 |
| Финансовые расходы | 17 | (32.041) | (32.848) |
| Прибыль от финансовой деятельности | | 33.347 | 31.159 |
| Прибыль до налогообложения | | 32.252 | 12.868 |
| Налог на прибыль | 18 | 299 | (144) |
| Прибыль текущего года | | 32.551 | 12.724 |
| Статьи, которые могут быть последовательно включены в Отчет о прибылях и убытках | | | |
| Курсовые разницы от пересчета операций в иностранной валюте, нетто | 19 | (12.273) | (32.707) |
| Итого совокупная прибыль/(убыток) текущего года | | 20.278 | (19.983) |
| Прибыль на акцию | | | |
| Базовая и раводненная прибыль на акцию (в кунах и липах) | 20 | 7,81 | 3,05 |

Учетная политика и соответствующие примечания являются неотъемлемой частью данной финансовой отчетности.

| | Примечание | 31.12.2015. | 31.12.2014. |
|--|------------|------------------|------------------|
| АКТИВЫ | | | |
| Долгосрочные активы | | | |
| Нематериальные активы | 21 | 99.186 | 95.025 |
| Материальные активы | 22 | 511.442 | 518.082 |
| Инвестиции в субс. и аффили. общ. | 23 | 66.155 | 96.352 |
| Прочие финансовые активы | 24 | 121.108 | 135.830 |
| Долгосрочная дебиторская задолж. | 25 | 212.619 | 193.060 |
| Отсроченные налоговые активы | 18 | 11.968 | 8.575 |
| Итого долгосрочные активы | | 1.022.478 | 1.046.924 |
| Краткосрочные активы | | | |
| Запасы | 26 | 50.539 | 56.882 |
| Дебиторская задолж. покупателей | 27 | 117.553 | 175.094 |
| Прочая дебиторская задолженность | 28 | 24.716 | 33.978 |
| Краткосрочные финансовые активы | 29 | 17.569 | 18.856 |
| Денежные средства и их эквиваленты | 30 | 3.414 | 1.801 |
| Начисленные доходы и оплаченные расходы будущих периодов | 31 | 36.922 | 62.507 |
| Итого краткосрочные активы | | 250.713 | 349.118 |
| ИТОГО АКТИВЫ | | 1.273.191 | 1.396.042 |

Учетная политика и соответствующие примечания являются неотъемлемой частью данной финансовой отчетности.

| | Примечание | 31.12.2015. | 31.12.2014. |
|--|------------|------------------|------------------|
| Капитал | | | |
| Учредительный капитал | 32 | 419.958 | 419.958 |
| Резервы | | 192.463 | 192.627 |
| Прибыль бизнес-года | | 32.551 | 12.724 |
| Итого привлеченный капитал | | 644.972 | 625.309 |
| Долгосрочные резервы | 33 | 3.483 | 1.990 |
| Долгосрочные кредиты | 34 | 265.343 | 201.208 |
| Итого долгосрочные обязательства | | 268.826 | 203.198 |
| Обязательства по авансам | 35 | 10.805 | 55.988 |
| Обязательства перед поставщиками | 36 | 163.556 | 223.828 |
| Краткосрочные кредиты | 37 | 147.381 | 258.000 |
| Прочие краткосрочные обязательства | 38 | 14.302 | 12.525 |
| Краткосрочные резервы | 33 | 8.062 | 6.917 |
| Отсроченные начисления и доходы будущих периодов | 39 | 15.287 | 10.277 |
| Итого краткосрочные обязательства | | 359.393 | 567.535 |
| Итого обязательства | | 628.219 | 770.733 |
| ИТОГО КАПИТАЛ И ОБЯЗАТЕЛЬСТВА | | 1.273.191 | 1.396.042 |

Учетная политика и соответствующие примечания являются неотъемлемой частью данной финансовой отчетности.

Неконсолидированный отчет об изменениях в акционерном капитале
За год, закончившийся 31 декабря 2015 года

(Все суммы выражены в тысячах кун)

| | Учредительный капитал | Капитальные резервы | Законные резервы | Общие резервы | Резервы от переоценки (преобразован.) | Резервы от переоценки основных средств | Резервы от переоценки долгосрочной дебиторской задолж. | Резервы для собств. акций | Собств. акции | Удерж. прибыль | Итого |
|--|-----------------------|---------------------|------------------|---------------|---------------------------------------|--|--|---------------------------|----------------|----------------|----------------|
| Состояние на 31 декабря 2013 года – скорректир. | 419.958 | 183.076 | 6.129 | 15.472 | 8.490 | 1.696 | - | 4.753 | (4.753) | 42.520 | 677.341 |
| Выплата дивидендов | - | - | - | - | - | - | - | - | - | (33.343) | (33.343) |
| Распределение части прибыли из 2013г. | - | - | - | 9.177 | - | - | - | - | - | (9.177) | - |
| Оценка собственных акций | - | - | - | - | - | - | - | (1.808) | 1.808 | - | - |
| Продажа собственных акций | - | - | - | 1.273 | - | - | - | - | - | - | 1.273 |
| Прибыль текущего года | - | - | - | - | - | - | - | - | - | 12.724 | 12.724 |
| Совокупный убыток за год | - | - | - | - | - | - | (32.686) | - | - | - | (32.686) |
| Состояние на 31 декабря 2014 года | 419.958 | 183.076 | 6.129 | 25.922 | 8.490 | 1.696 | (32.686) | 2.945 | (2.945) | 12.724 | 625.309 |

Неконсолидированный отчет об изменениях в акционерном капитале (продолжение)

За год, закончившийся 31 декабря 2015 года

(Все суммы выражены в Тысячах кун)

| Учредительный капитал | Капитальные резервы | Законные резервы | Общие резервы | Резервы от переоценки (преобразован.) | Резервы от переоценки основных средств | Резервы от переоценки долгосрочной дебиторской задолж. | Резервы для собств. акций | Собств. акции | Удерж. прибыль | Итого | |
|--|---------------------|------------------|---------------|---------------------------------------|--|--|---------------------------|---------------|----------------|---------------|----------------|
| | | | | | | | | | | | 419.958 |
| Состояние на 31 декабря 2014 года – скорректир. | 419.958 | 183.076 | 6.129 | 25.922 | 8.490 | 1.696 | (32.686) | 2.945 | (2.945) | 12.724 | 625.309 |
| Коррекция общих резервов | - | - | - | (56) | - | - | - | - | - | - | (56) |
| Распределение части прибыли из 2014г. | - | - | - | - | - | - | - | - | - | - | - |
| Оценка собственных акций | - | - | - | - | - | - | 162 | (162) | - | - | - |
| Покупка собственных акций | - | - | - | (456) | - | - | - | - | - | - | (456) |
| Прибыль текущего года | - | - | - | - | - | - | - | - | 32.551 | 32.551 | 32.551 |
| Совокупный убыток за год | - | - | - | - | - | - | (12.376) | - | - | - | (12.376) |
| Состояние на 31 декабря 2015 года | 419.958 | 183.076 | 6.129 | 25.410 | 8.490 | 1.696 | (45.062) | 3.107 | (3.107) | 45.275 | 644.972 |

Учетная политика и соответствующие примечания являются неотъемлемой частью данной финансовой отчетности.

| Денежный поток от операционной деятельности | 2015. | 2014. |
|---|-----------------|------------------|
| Прибыль текущего года | 32.551 | 12.724 |
| Корректировка по: | | |
| Налог на прибыль | (299) | 144 |
| Амортизация основных средств и нематер. имущества | 42.878 | 33.301 |
| Исправление стоимости инвестиций в суб. и аффили. общества | 30.220 | 37.113 |
| Остаточная стоимость выбывших основных средств | 6.698 | 333 |
| Остаточная стоимость выбывших нематериальных активов | 5.338 | - |
| Расходы по процентам | 23.534 | 20.692 |
| Доходы от процентов | (14.368) | (14.307) |
| Увеличение долгосрочных и краткосрочных резервов | 2.638 | 746 |
| Прибыль от операций до изменений в оборотном капитале | 129.190 | 90.746 |
| Уменьшение/ (увеличение) запасов | 6.343 | (19.531) |
| Уменьшение/ (увеличение) кратк. и долгоср. деб. задолж. покупателей | 34.216 | (128.063) |
| Уменьшение прочей дебиторской задолженности | 10.651 | 26.057 |
| (Уменьшение)/ увеличение кредиторской задолж. перед поставщиками | (60.272) | 116.133 |
| Уменьшение обязательств по полученным авансам | (45.183) | (21.530) |
| Увеличение/ (уменьшение) прочей краткоср. кредит. задолженности | 2.131 | (35) |
| Увеличение / (уменьшение) отсроч. оплаты расх. и дох. буд. периодов | 5.010 | (8.056) |
| Уменьшение расч. доходов и заранее оплаченных затрат | 25.585 | 56.596 |
| Проценты оплаченные | (23.944) | (20.657) |
| Денежный поток, полученный от деятельности | 83.727 | 91.660 |
| Новые инвестиции в субс. и аффили. общества | (23) | - |
| Проценты полученные | 1.275 | 5.788 |
| Приобретение основных средств | (28.462) | (43.056) |
| Приобретение нематериальных активов | (23.973) | (44.283) |
| - | - | - |
| Одобренные долгосрочные займы | - | (37.936) |
| Поступления от выданных долг. и крат. займов | 16.437 | - |
| Увеличение депозита | (428) | - |
| Денежный поток, использованный в результате инвестиций | (35.174) | (119.487) |

Неконсолидированный отчет о движении денежных средств (продолжение)
За год, закончившийся 31 декабря 2015 года

(Все суммы выражены в тысячах кун)

| | | |
|--|-----------------|-----------------|
| Денежный поток от финансовой деятельности | 2015. | 2014. |
| (Покупка) / продажа собственных акций | (456) | 1.273 |
| Выплата дивидендов | - | (33.343) |
| Полученные долгосрочные кредиты | 116.906 | 75.941 |
| Полученные краткосрочные кредиты | 63.631 | 136.656 |
| Погашение краткосрочных кредитов | (174.250) | (85.981) |
| Погашение долгосрочных кредитов | (52.771) | (79.449) |
| Денежные средства, (использов.) / получ. от фин. деятельности | (46.940) | 15.097 |
| Нетто увеличение/(уменьшение) денежных сред. их эквивалентов | 1.613 | (12.730) |
| Денежные средства и денежные эквиваленты на начало года | 1.801 | 14.531 |
| Денежные средства и денежные эквиваленты на конец года | 3.414 | 1.801 |

Учетная политика и соответствующие примечания являются неотъемлемой частью данной финансовой отчетности.

1. Общие сведения

Общество АО АД ПЛАСТИК, Солин, акционерное общество по производству деталей и приборов для автомобилей и продукции из пластмассы (сокращенное название фирмы: АО АД ПЛАСТИК), учрежденное решением Учредительного собрания от 15 июня 1994г., после проведенного процесса приватизации общественного предприятия Автоделови-Солин, на основании решения о приватизации и решения Хорватского приватизационного фонда № 01-02/92-06/392 от 06 декабря 1993 года. Общество является юридическим последователем общественного предприятия Автоделови и в день регистрации в судебном реестре приняло все его имущество и обязательства, что зарегистрировано решением Торгового суда в Сплите № Fi 6215/94 от 28 июня 1994 г.

Решением Главного Собрания от 21 июня 2007. года изменен Устав Общества от 08.07.2004 г. и принято решение о докапитализации Общества денежным взносом. Решением № Tt-07/2145-3 от 25 сентября 2007 г. зарегистрировано увеличение капитала в денежном выражении на 125.987.500 кун со стороны инвестора ОАО Санкт –Петербургская инвестиционная компания, и общий зарегистрированный капитал составляет 419.958.400 кун и разделен на 4.199.584 акций номинальной стоимости 100 кун. На основании договора о переносе ценных бумаг от 29.06.2009. ОАО СПИК перенес акций АО АД Пластик на нового акционера ОАО Группа Аэрокосмическое Оборудование из Санкт-Петербурга, которое 04.08.2011 перенесло акции на ОАО ХАК из Санкт-Петербурга.

Акции общества котируются на рынке открытых акционерных обществ на Загребской бирже и включены в Служебный рынок Загребской биржи от 01.10.2010г.

1.1 Деятельность

Основная деятельность компании- производство частей и принадлежностей для автомобилей. Зарегистрированные деятельности общества:

- производство частей и приборов для автомобилей,
- производство и оборот медицинских принадлежностей однократного применения из пластмассы: пластиковый шприц одноразового применения, комплект для инфузии, комплект для трансфузии, игла для гемодиализа для однократной терапевтической аппликации, пакетик для урина и пр.
- представление иностранных компаний
- международные поставки,
- производство готовой текстильной продукции, кроме одежды,
- производство синтетического каучука в основных формах,
- производство клея и желатина,
- производство продукции из резины и пластмассы,
- производство продукции из металла, кроме оборудования и приборов,
- строительство и ремонт лодок и катеров для прогулок и спортивных лодок,
- производства стульев и сидений,
- производство спортивного инвентаря,
- переработка неметаллических остатков и отходов
- компьютерная и сродная деятельность,
- дачение советов, направление и оперативная помощь юридическим лицам

1. Общие сведения (продолжение)

1.1. Деятельность (продолжение)

- изготовление проекта бухгалтерской системы, программы для ведения учета затрат, процесса бюджетного контроля,
- советы и помощь юридическим лицам в связи с планированием, организацией, эффективностью и контролем, управленческие информации и т.д.,
- советы по управлению (напр. от агронома и агроэкономиста, на фермах итд.),
- покупка и продажа товаров,
- торговое посредование на внутреннем и внешнем рынках,
- использование опасных химикатов и
- использование опасных и неопасных отходов.

1.2. Количество сотрудников

Число сотрудников на 31 декабря 2015 года составляет 1.203 сотрудника (на 31 декабря 2014 года составляло 1.283 сотрудника).

1.3. Совет директоров и Правление Общества

| | Мандат | |
|--|----------------|-----------------|
| Члены Совета директоров Общества: | | |
| Йосип Бобан (председатель) | С 19.07.2012г. | по 19.07.2016г. |
| Никола Зовко (заместитель) | С 19.07.2012г. | по 19.07.2016г. |
| Долорес Черина | С 02.06.2015г. | по 02.06.2019г. |
| Марийо Гргуринович | С 23.07.2015г. | по 23.07.2019г. |
| Игорь Анатольевич Соломатин | С 23.07.2015г. | по 23.07.2019г. |
| Драндин Дмитрий Леонидович | С 19.10.2015г. | по 19.10.2019г. |
| Никитина Надежда Анатольевна | С 19.10.2015г. | по 19.10.2019г. |
| Члены Правления Общества: | | |
| Маринко Дошен (председатель) | С 06.02.2015г. | по 19.07.2016г. |
| Ивица Толич | С 19.07.2012г. | по 19.07.2016г. |
| Катия Клепо | С 19.07.2012г. | по 19.07.2016г. |
| Младен Перош | С 06.02.2015г. | по 19.07.2016г. |
| Денис Фусек | С 26.09.2013г. | по 19.07.2016г. |
| Хрвояе Юришич | С 26.09.2013г. | по 19.07.2016г. |

2. Утверждение новых и измененных международных стандартов финансовой отчетности

Первое применение изменений и дополнений к существующим стандартам и разяснениям, которые применяются в текущем финансовом периоде

В текущем финансовом периоде являются действительными следующие изменения и дополнения к имеющимся стандартам и новые разяснения, опубликованные Комитетом по Международным стандартам финансовой отчетности (КМСФО) и утвержденные ЕС-ом:

- **Изменения и дополнения к разным стандартам и разяснениям под названием «Поправки к МСФО; цикл 2011-2013гг.»** проистекшие из проекта годовой доработки МСФО, (МСФО 1, МСФО 3, МСФО 13 и МСБ 40) в первую очередь в связи с удалением несоответствий и разяснением текста, утвержденного ЕС-ом 18 декабря 2014 года (применяются в отношении годовых периодов, начинающихся 1 января 2015 года или после этой даты).
- **Разьяснение КРМФО 21 „Обязательные платежи“**, утвержден в ЕС 13 июля 2014 года (действителен в отношении отчетных периодов, начинающихся 17 июля 2014 года или после этой даты).

Утверждение указанных изменений и дополнений к имеющимся стандартам и разяснениям не привело к существенным изменениям в финансовой отчетности субъекта.

Изменения и дополнения к существующим стандартам, которые опубликованы Комитетом по Международным стандартам финансовой отчетности (КМСФО) и утверждены ЕС-ом, но которые еще не вступили в силу

На дату утверждения финансовых отчетов были опубликованы, но не вступили в силу следующие изменения и дополнения к существующим стандартам, опубликованным со стороны КМСФО и утвержденным со стороны ЕС:

- **Изменения и дополнения МСФО 11 “Совместная деятельность”** – Учет приобретения доли участия в совместных предприятиях, утверждено в ЕС 24 ноября 2015 года (действительны в отношении отчетных периодов, начинающихся с или после 1 января 2016 г.)
- **Изменения и дополнения МСФО 1 „Представление финансовой отчетности“** – „Инициатива в сфере раскрытия информации“, утверждено в ЕС 18 декабря 2015 года (действительны в отношении отчетных периодов, начинающихся с или после 1 января 2016 г.),
- **Изменения и дополнения МСФО 16 “Основные средства” и МСФО 38 “Нематериальные активы”** – Разьяснение приемлемых методов расчета амортизации долгосрочных материальных и нематериальных активов», утверждены в ЕС 2 декабря 2015 года (действительны в отношении отчетных периодов, начинающихся с или после 1 января 2016 г.),
- **Изменения и дополнения МСФО 16 “Основные средства” и МСФО 41 “Сельское хозяйство”** - “Сельское хозяйство: Основные биологические активы, утверждены в ЕС 23 ноября 2015 года (действительны в отношении отчетных периодов, начинающихся 1 января 2016 года или после этой даты).

2. Утверждение новых и измененных международных стандартов финансовой отчетности (продолжение)

Изменения и дополнения к существующим стандартам, которые опубликованы Комитетом по Международным стандартам финансовой отчетности (КМСФО) и утверждены ЕС-ом, но которые еще не вступили в силу (продолжение):

- **Изменения и дополнения МСФО 19 „Вознаграждения работникам“** - «Планы с установленными выплатами: уплата взносов работниками» утверждены в ЕС 17 декабря 2014 года (действительны в отношении отчетных периодов, начинающихся с или после 1 февраля 2015 г.),
- **Изменения и дополнения МСФО 27 „Отдельная финансовая отчетность“ – „Метод долевого участия в отдельной финансовой отчетности“**, утверждены в ЕС 18 декабря 2015 года (действительны в отношении отчетных периодов, начинающихся с или после 1 января 2016 г.),
- **Изменения и дополнения к разным стандартам и разьяснениям под названием «Поправки к МСФО; цикл 2010-2012 гг.»**, проистекшие из проекта годовой доработки МСФО, (МСФО 2, МСФО 3, МСФО 8, МСФО 13, МСФО 16, МСФО 24 и МСФО 38) в первую очередь в связи с удалением несоответствий и разьяснением текста, утверждены в ЕС 17 декабря 2014 года (применяются в отношении годовых периодов, начинающихся 1 февраля 2015 года или после этой даты),
- **Изменения и дополнения к разным стандартам и разьяснениям под названием «Поправки к МСФО; цикл 2012-2014 гг.»**, проистекшие из проекта годовой доработки МСФО, (МСФО 5, МСФО 7, МСФО 19 и МСФО 34) в первую очередь в связи с удалением несоответствий и разьяснением текста утверждены в ЕС 15 декабря 2015 года (применяются в отношении годовых периодов, начинающихся 1 января 2016 года или после этой даты).

2. Утверждение новых и измененных международных стандартов финансовой отчетности (продолжение)

Новые стандарты вместе с изменениями и дополнениями, которые опубликованы Комитетом по Международным стандартам финансовой отчетности (КМСФО) и которые еще не утверждены ЕС-ом

МСФО, которые на данный момент утверждены в ЕС не отличаются значительно от правил, принятых Комитетом по Международным стандартам финансовой отчетности (КМСФО), кроме следующих стандартов, изменений и дополнений к имеющимся стандартам, об утверждении которых в ЕС на 23 апреля 2016 г. еще не было принято решение (далее по тексту указаны даты начала применения МСФО в целом):

- **МСФО 9 «Финансовые инструменты»** (действительны в отношении отчетных периодов, начинающихся 1 января 2018 года или после этой даты),
- **МСФО 14 «Регулируемые отложенные счета»** (действительны в отношении отчетных периодов, начинающихся 1 января 2016 года или после этой даты), – ЕК приняла решение об отсрочке применения данного промежуточного стандарта до момента опубликования его окончательной версии,
- **МСФО 15 «Выручка по контрактам с клиентами»** дальнейшие изменения и дополнения (действительны в отношении отчетных периодов, начинающихся 1 января 2018 года или после этой даты),
- **Изменения и дополнения МСФО 10 «Консолидированная финансовая отчетность», МСФО 12 «Раскрытие информации об участии в других предприятиях» и МСФО 28 «Учет инвестиций в ассоциированные компании»** – «Инвестиционные субъекты: освобождение от применения метода долевого участия» (применяются в отношении годовых периодов, начинающихся 1 января 2016 года или после этой даты),
- **Изменения и дополнения МСФО 10 «Консолидированная финансовая отчетность» и МСФО 28 «Учет инвестиций в ассоциированные компании»** – продажа или вклад имущества между инвестором и его ассоциированной компанией или совместным предприятием и дальнейшие изменения и дополнения (первоначально конкретная дата вступления в силу была отложена до завершения проекта исследования метода долевого участия),

Правление предполагает, что все вышеупомянутые стандарты и разъяснения будут применяться в финансовых отчетах Общества в отношении периодов, с момента их вступления в силу, и что их утверждение не повлияет значительно на финансовые отчеты Общества в периоде первоначального применения.

3. Сжатое изложение важнейших принципов бухгалтерского учета

Сжатое изложение самых важных бухгалтерских принципов, которые последовательно применяются в текущем и прошлом году, приводятся ниже.

3.1 Декларация соответствия

Финансовые отчеты составлены в соответствии с Законом о бухгалтерском учете Республики Хорватия и Международными стандартами финансовой отчетности (МСФО), действующими в ЕС.

3.2 Основы составления

Общество ведет бухгалтерский учет на хорватском языке, в кунах и в соответствии с хорватскими законными нормативами и принципами бухгалтерского учета, которых придерживаются предприятия на территории Хорватии.

Составление финансового отчета в соответствии с Законом о бухгалтерском учете Республики Хорватия и Международными стандартами финансовой отчетности, действующими в ЕС, требует от Правления предоставления оценок и предположений, которые влияют на выраженные суммы активов и обязательств и опубликование условных активов и условных обязательств на дату составления финансовых отчетов, а также влияют на выраженные доходы и расходы в течение отчетного периода. Оценки основываются на информации, которая была доступна на дату составления финансовых отчетов, так что фактические суммы могут отличаться от прогнозируемых сумм.

Финансовые отчеты Общества включают итоговые суммы активов, обязательств, капитала и резервов Общества по состоянию на 31 декабря 2015 года и результаты деятельности за год, который тогда закончился. Консолидированные финансовые отчеты АО АД Пластик и субсидиарных обществ за год, закончившийся 31 декабря 2015 года, выданы 23 апреля 2016 года.

Общество также готовит консолидированные финансовые отчеты, составленные в соответствии с Международными стандартами финансовой отчетности, которые включают в себя финансовые отчеты Общества в качестве материнского общества и финансовые отчеты субсидиарных обществ, над которыми Общество имеет контроль. Инвестиции в бизнес-субъекты над которыми Общество имеет контроль и значительный эффект в данных финансовых отчетах отражаются по стоимости приобретения за вычетом накопленной амортизации в случае необходимости. Для полного понимания финансового положения Общества и субсидиарных обществ в качестве Группы, и их результатов деятельности и денежных потоков за год, необходимо прочитать консолидированные финансовые отчеты АД Пластик Группы. Детали об инвестициях в субсидиарные и аффилированные общества приведены в Примечании 23.

3. Сжатое изложение важнейших принципов бухгалтерского учета (продолжение)

3.3 Признание доходов

Доходы состоят из справедливой стоимости полученных компенсаций или дебиторской задолженности от продажи товаров или услуг в ходе обычной хозяйственной деятельности.

Доходы выражаются в суммах за минусом налога на добавленную стоимость, оцененные возвраты, скидки и уценки. Общество признает доходы тогда, когда сумма дохода может быть точно рассчитана и когда Общество будет иметь будущие экономические выгоды.

Доходы от продажи продукции признаются тогда, когда Общество осуществит поставку продукции потребителю и в момент перехода к покупателю существенных рисков и выгод, связанных с правом собственности над продукцией.

Доходы от изготовления оснастки для известного заказчика

Расчитанные доходы связаны с договорами, которые являются специально заключенными договорами на изготовление определенного имущества или группы имущества, которая связана или взаимозависима в отношении чертежа, технологии или функции или окончательного назначения или использования. Общество должно признать доходы согласно степени завершенности действий по договору. В соответствии с МСФО 11, когда результат договора на изготовление можно реально оценить, тогда доходы и расходы, связанные с договором, необходимо признать в соответствии со степенью завершенности договорных действий на дату отчета о финансовом положении

Доходы от процентов

Доходы от процентов признаются на временно пропорциональной основе, используя методы эффективных процентных ставок. Проценты полученные путем размещения активов в коммерческих банках (депозиты до востребования и срочные депозиты) заводятся в доход текущего периода после их начисления. Проценты полученные с дебиторских задолженностей отражаются в составе доходов при расчете.

3.4. Затраты по займам

Затраты займа, которые могут быть непосредственно связаны с приобретением, строительством или изготовлением квалифицированного средства, а данное средство обязательно требует значительных затрат времени для того, чтобы оно было готово для преднамеренного употребления и продажи, относятся к затратам закупок данного средства, до того момента когда большей частью не будет готово для использования по назначению или продаже.

Доходы от инвестиций полученные временными инвестициями конкретных кредитных средств до начала их расходования на квалифицированное средство, вычитаются из затрат займа, чья капитализация является приемлемой.

Все другие затраты по займам включаются в прибыль или убыток периода, в котором возникли.

3. Сжатое изложение важнейших принципов бухгалтерского учета (продолжение)

3.5. Операции в иностранной валюте

Транзакции в иностранных валютах изначально пересчитываются в хорватские куны с применением курса на день транзакции. Денежные средства, дебиторская и кредиторская задолженности, выраженные в иностранной валюте, дополнительно пересчитываются по курсу на день отчета о финансовом положении. Прибыль и убытки, появившиеся в результате перерасчета, включаются в отчеты о совокупной прибыли за текущий год. Действующий курс хорватской валюты на день 31 декабря 2015 года составлял 7,635047 кун за 1 Евро (31 декабря 2014 года: 7,661471 кун за 1 Евро).

3.6 Налог на прибыль

Затраты налога на прибыль основываются на налогооблагаемой прибыли за год и состоят из текущего налога и отсроченного налога. Налог на прибыль включается в отчет о совокупной прибыли, исключив статьи которые напрямую включены в капитал и резервы, при этом налог тоже засчитывается в капитал и резервы. Текущий налог представляет собой ожидаемую сумму налога, выплачиваемого на налогооблагаемую сумму прибыли за бизнес-год, в соответствии с налоговыми ставками, действующими на день сведения баланса, и всеми коррекциями сумм налоговых обязательств в предыдущих периодах.

Сумма отсроченного налога рассчитывается методом балансного обязательства, при чем учитываются временные разницы между балансовыми стоимостями капитала и обязательств, которые используются для финансовой отчетности и суммы, которая используется для расчета налога. Сумма отсроченного налогового капитала или обязательства, признается используя налоговую ставку, применение которой ожидается на налогооблагаемой прибыли в период, в котором ожидается реализация или урегулирование балансовой стоимости активов и обязательств, а на основании налоговых ставок действующих в день отчета о финансовом положении.

Оценка отсроченных налоговых обязательств и активов выражает налоговые последствия, вытекающие из того, каким образом Общество планирует к отчетной дате возместить или погасить нетто балансовую стоимость активов и обязательств.

Отсроченные налоговые активы и обязательства не дисконтируются, а классифицируются как долгосрочные активы и/или обязательства в отчете о финансовом положении. Отсроченные налоговые активы признаются исключительно в объеме, в котором вероятно могут быть использованы в качестве налоговых льгот. На каждый день отчета о финансовом положении, Общество вновь проводит оценку непризнанных потенциально отсроченных налоговых активов и балансовой стоимости признанных отсроченных налоговых активов.

Отсроченные налоговые активы и обязательства компенсируются, если для этого есть законные права для того, чтобы текущими налоговыми активами покрыть текущие налоговые обязательства и когда это распространяется на налоговые доходы, утвержденные тем же налоговым управлением, а Общество имеет намерение уравнивать свои налоговые активы с налоговыми обязательствами.

В случае объединения деятельности, налоги учитываются при расчете goodwill или установлению излишков долей покупателя в нетто справедливой стоимости идентифицированных активов, обязательств и возможных обязательств покупателя по сравнению с затратами.

3. Сжатое изложение важнейших принципов бухгалтерского учета (продолжение)

3.7. Имущество, станки, оборудование и нематериальные активы

Имущество, станки, оборудование и нематериальные активы изначально выражаются по стоимости приобретения, и затем уменьшаются на исправленную стоимость. Стоимость приобретения основных средств и нематериальных активов включает в себя цену покупки, импортные пошлины и невозмещаемые налоги на покупку (материальные активы), а также все другие расходы, непосредственно связанные с приведением средств в рабочее состояние для использования по назначению. Затарты текущего обслуживания и ремонта, замены и инвестиционного обслуживания малого объема, считаются расходом в момент их возникновения. В ситуациях, где ясно видно, что затраты явились результатом увеличения будущих ожидаемых экономических выгод, которые должны быть осуществлены использованием имущества, станков, оборудования и нематериальных активов превышая их изначально оцененные возможности, они капитализируются, или включаются в балансовую стоимость того средства. Прибыль и убытки от расходования или выбытия имущества, станков, оборудования и нематериальных активов выражаются в отчете о совокупной прибыли за период, в котором они возникли. Амортизация начисляется по вводу ресурсов в эксплуатацию. Амортизация начисляется таким образом, чтобы стоимость закупки или оценка стоимости средств, кроме земли, имущества, станков, оборудования и незавершенных нематериальных активов, списывалась в течение срока их полезного использования линейным способом, как указано ниже:

| | Ставка амортизации 2015г. | Ставка амортизации 2014г. |
|--|---------------------------|---------------------------|
| Имущество, станки, оборудование и нематериальные активы | | |
| Объекты строительства | 1,50 | 1,50 |
| Станки | 7,00 | 7,00 |
| Инструменты, офисное и лабораторное оборудование и контрольные приборы | 10,00 | 10,00 |
| Транспортные средства | 20,00 | 20,00 |
| ИТ-оборудование | 20,00 | 20,00 |
| Прочее | 10,00 | 10,00 |
| Проекты | 20,00 | 20,00 |

3. Сжатое изложение важнейших принципов бухгалтерского учета (продолжение)

3.8. Уменьшение стоимости имущества, станков, оборудования и нематериальных активов

По каждому отчетному дню, Общество проверяет балансовые суммы своего имущества, станков, оборудования и нематериальных активов для утверждения существования факта возникновения убытков вследствие уменьшения стоимости. Если существуют такие предпосылки, оцениваются суммы возмещения средств для определения возможных убытков возникших по причине ухудшения. Если стоимость возмещения одного из средств невозможно оценить, Общество оценивает возмещаемую сумму генерирующей единицы, к которой относится актив. Если существует возможность определить реальную и последовательную основу для распределения, активы общества так же распределяются на некоторые единицы которые генерируют деньги, или, если это невозможно, на самую малую группу единиц, которые генерируют деньги, для которой возможно определить реальную и последовательную основу распределения.

3.9. Инвестиции в субсидиарные и аффилированные общества

Субсидиарное общество является субъектом, в котором Общество имеет доминирующее влияние на процесс принятия решений о финансовой и деловой политиках, а также и контроль над этими политиками. В данных финансовых отчетах результаты, активы и обязательства субсидиарных обществ отражаются по стоимости приобретения.

Аффилированное общество - субъект, в котором Общество имеет значительное влияние и долю в собственности в размере 20 - 50%, но не имеет контроля. Значительное влияние – есть право принимать решения о финансовой и деловой политиках общества, в которое была выполнена инвестиция, но не и контроль или совместный контроль над теми политиками. В данных финансовых отчетах результаты, активы и обязательства аффилированных обществ отражаются по методу долевого участия.

3.10. Запасы

Запасы сырья и запасных частей представляются по затратам закупок или нетто стоимости реализации, в зависимости от того которая меньше. Общество использует метод средневзвешенной цены для определения затрат запасов. Нетто стоимость реализации представляет собой оценку цены продажи в ходе обычной деятельности за вычетом применимых переменных расходов на реализацию.

Мелкий инвентарь полностью списывается в момент выдачи в пользование.

Затраты запасов продукции или цена производства основаны на прямом материале, затраты которого рассчитываются методом средневзвешенной цены, прямых затрат труда, постоянных накладных расходов производства, которые на фактическом уровне производства, которое приблизительно равно нормальной мощности, общих переменных издержек производства, которые находятся в фактическом использовании производственных мощностей.

Запасы товаров, отражаются по стоимости приобретения (цена покупки).

3. Сжатое изложение важнейших принципов бухгалтерского учета (продолжение)

3.11. Дебиторская задолженность покупателей и выданные авансы

Дебиторская задолженность покупателей и выплаченные авансы рассчитываются по номинальной стоимости, уменьшенной на эквивалентную сумму исправленной стоимости по оцененным безвозвратным суммам.

Исправление суммы дебиторской задолженности производится когда для этого существуют объективные доказательства, что Общество не будет иметь возможности взыскать всю дебиторскую задолженность в соответствии с договоренными условиями. Значительные финансовые трудности должника, вероятность банкротства должника, а также невыполнение или неправильное выполнение выплат, считаются показателями уменьшения стоимости дебиторской задолженности. Сумма исправленной стоимости утверждается как разница между балансовой стоимостью и возмещаемой суммой дебиторской задолженности, а выражает сегодняшнюю стоимость ожидаемых денежных доходов, дисконтированных использованием эффективной процентной ставки.

Правление утверждает исправление размера дебиторской задолженности, рискованной в смысле возможности выплат, на основании оценки возможности взыскания дебиторской задолженности покупателей и индивидуального подхода к стратегическим покупателям АДП Группы и согласно возрастной структуре прочей краткосрочной дебиторской задолженности. Исправление стоимости дебиторской задолженности, рискованной в смысле возможности выплат выполняется за счет отчета о совокупной прибыли на текущий год.

3.12. Денежные средства и их эквиваленты

Денежные средства состоят из денежных средств на счетах банков и денег в кассе, а так же депозита и ценных бумаг, переданных к оплате по востребованию или в срок не более трех месяцев.

3.13. Резервы

Резервы признаются когда Общество имеет текущее обязательство (законное или конструктивное), появившееся в результате прошлых событий, вполне вероятно что Обществу будет необходимо проплатить данное обязательство и если сумма обязательства была надежно оценена.

Резервы пресматриваются в день отчета о финансовом положении и они согласовываются в соответствии с оценкой, основанной на фундаментальными и моментальными самыми точными сведениями. В случае значительного уменьшения стоимости денег, сумму резервирования составляет сегодняшняя стоимость затрат, появление которых ожидается при выплате обязательства, утвержденных использованием оценки без рискованных процентных ставок в качестве ставок дисконтирования. При использовании дисконтирования, каждый год влияние дисконтирования засчитывается как финансовые затраты, а балансовая стоимость резервов каждый год увеличивается за прошедшее время.

3. Сжатое изложение важнейших принципов бухгалтерского учета (продолжение)

3.13. Резервы (продолжение)

Сумма, принятая как резерв, есть самая лучшая оценка компенсации, которая будет необходима для выплаты сегодняшних обязательств на день отчета о финансовом положении, учитывая риски и неизвестности, связанные с данными обязательствами. Если резервирование измеряется использованием оценки денежных потоков, необходимых для выплат настоящих обязательств, балансовая сумма обязательства является сегодняшней стоимостью тех денежных потоков.

3.14. Пособия по увольнению и юбилейные награды, и прочие выплаты сотрудникам

(a) Обязательства по пенсиям и прочие обязательства после выхода на пенсию

В процессе регулярной деятельности в момент выплаты заработной платы Общество за своих сотрудников, которые являются членами обязательных пенсионных фондов, осуществляет регулярные выплаты в соответствии с законом. Обязательные пенсионные выплаты в фонды показываются как часть затрат по заработным платам при их расчете. У Общества нет дополнительного пенсионного плана и поэтому нет никаких других обязательств, связанных с пенсиями сотрудников. В дальнейшем, у Общества нет обязательства по обеспечению сотрудников какими-либо другими выплатами после выхода их на пенсию.

(b) Пособия по увольнению

Обязательства по пособиям признаются Обществом в момент расторжения трудового договора с сотрудником до его нормального срока выхода на пенсию. Общество признает обязательства по пенсионным пособиям в рамках нынешнего Коллективного договора.

(c) Регулярные пособия при выходе на пенсию

Пособия, которые выплачиваются в период более 12 месяцев после отчетной даты, дисконтируются на их сегодняшнюю стоимость.

(d) Долгосрочные выплаты работникам

В планах утвержденных пенсионных выплат, затраты по выплатам утверждаются методом проектированной кредитной единицы на основании актуарной оценки, которая проводится по каждому отчетному дню. Прибыли и убытки в результате актуарной оценки, признаются в том периоде, в котором они происходят.

Затраты прошлых лет признаются безотлагательно и той мере, в которой права на выплаты уже получены. В противном, амортизируется постепенно в течении времени до момента получения права на выплаты.

3. Сжатое изложение важнейших принципов бухгалтерского учета (продолжение)

3.15. Финансовые инструменты

Финансовые активы и финансовые обязательства, отмеченные в прилагаемой финансовой отчетности, включают денежные средства и их эквиваленты, рыночные ценные бумаги, дебиторскую задолженность покупателей и прочие дебиторские и кредиторские задолженности, долгосрочную дебиторскую задолженность, кредиты, займы и инвестиции. Методы бухгалтерского учета для признания и оценки этих элементов представлены в соответствующей учетной политике.

Инвестиции признаются и прекращаются в день совершения сделки, при покупке или продаже инвестиций в соответствии с договором, условия которого требуют поставки в сроки на определенных рынках, первоначально оцениваются по справедливой стоимости, за вычетом расходов по сделке, за исключением тех финансовых активов, классифицированных по справедливой стоимости через отчет о совокупной прибыли.

Классификация зависит от характера и целей финансовых активов, и определяется в момент первоначального признания.

Выданные кредиты и дебиторская задолженность

Дебиторская задолженность покупателей, дебиторская задолженность от выданных кредитов и прочая дебиторская задолженность, с фиксированными или определенными платежами, не котируемые на активном рынке, классифицируются как выданные кредиты и дебиторская задолженность. Кредиты и дебиторская задолженность учитываются по амортизированной стоимости с использованием метода эффективной процентной ставки, за вычетом убытков от обесценения. Доходы от процентов отражаются с использованием метода эффективной процентной ставки, за исключением краткосрочной дебиторской задолженности, когда признание процентов материально не существенно.

Метод эффективной процентной ставки

Метод эффективной процентной ставки – метод, по которому рассчитываются амортизационные затраты финансовых активов или обязательств, а доход или расход от процентов распределяется в течении соответствующего периода. Эффективная процентная ставка – ставка, которой оцененные будущие денежные доходы дисконтируются в течение ожидаемого срока действия финансового актива или обязательства или в более короткий период, если это применимо.

3. Сжатое изложение важнейших принципов бухгалтерского учета (продолжение)

3.15. Финансовые инструменты (продолжение)

Уменьшение стоимости финансовых активов

Показатели уменьшения стоимости финансовых активов оценивается в день составления каждого отчета о финансовом положении. Снижение стоимости финансовых активов проводится всегда, когда есть объективные доказательства, того что одно или несколько событий, после начала учета финансовых активов, приведет к изменению ожидаемого будущего денежного потока инвестиций. Для финансовых активов, учитываемых по амортизированной стоимости, сумма убытка от обесценения представляет собой разницу между балансовой стоимостью и текущей стоимостью предполагаемых будущих денежных потоков, дисконтированных по первоначальной эффективной процентной ставке.

Балансовая стоимость финансовых активов уменьшается на убыток от обесценения посредством счета исправления стоимости. Когда дебиторская задолженность покупателя не может быть потребована к оплате, она списывается за счет исправления дебиторской задолженности. Если возврат вышеуказанных произойдет, оно проводится в пользу счета исправления стоимости.

Прекращение учета финансовых активов

Общество прекращает учет финансового актива только тогда, когда истекли договорные права на денежные средства от активов, если передает финансовые активы и если практически все риски и выгоды от владения активом большей частью переходят на другой субъект. Если Общество не передает и не оставляет практически все риски и выгоды связанные с собственностью и если и далее контролирует переданные средства, признает свою долю в средствах и связанное обязательство в суммах, которые возможно должно оплатить. Если Общество оставит большую часть всех рисков и выгод связанных с собственностью на переданные финансовые активы, данное средство продолжает учитывать, совместно с учетом обеспеченных займов, по которым были получены доходы, полученные им.

Классификация в качестве обязательств или учредительного капитала

Выданные долговые и долевыми инструментами классифицируются или как финансовые обязательства или в учредительный капитал, в соответствии со смыслом договорного соглашения.

Резервы от перерасчета иностранных валют

Организация может иметь монетарную статью в виде дебиторской или кредиторской задолженности перед иностранной организацией. Статья, чье урегулирование не планируется и маловероятно в ближайшем будущем, в принципе является частью чистой инвестиции организации в данные зарубежные операции и должна учитываться в соответствии с МСБУ 21. Курсовые разницы, возникающие по монетарным статьям, которые являются частью чистых инвестиций в зарубежные операции, первоначально признаются Обществом в составе прочей совокупной прибыли, и они накапливаются в отдельном компоненте капитала – резервы переоценки.

При продаже чистых инвестиций в зарубежные операции, общая сумма убытков от курсовых разниц переносится из капитала в прибыль или убыток.

3. Сжатое изложение важнейших принципов бухгалтерского учета (продолжение)

3.16. Условные активы и обязательства

Условные обязательства не отражаются в финансовых отчетах. Они публикуются только тогда, когда известна возможность выбытия ресурсов, имеющих экономическую выгоду. Условные активы не отражаются в финансовой отчетности, но подлежат учету когда появится вероятность дохода экономической выгоды.

3.17. События после даты отчета о финансовом положении

События после даты отчета о финансовом положении, которые предоставляют дополнительные сведения о положении Общества на день отчета о финансовом положении (события которые resultируют корректировки) отражаются в финансовом отчете. Те события, которые не влекут за собой корректировки, публикуются в примечаниях к финансовым отчетам, если они материально значимы.

3.18. Опубликование сегментарного анализа

Общество особенно отслеживает и отражает бизнес-результаты своих основных бизнес-сегментов. Сегменты по географическим районам представляют собой базу, на основании которой Общество предоставляет информацию о сегментах. Определенная финансовая информация по географическим районам приведена в примечании 5.

Группа отражает доходы по территориальным зонам, но не отслеживает отдельно информацию о долгосрочных активах и доходах от иностранных покупателей, полученных в указанных зонах.

4. Ключевые отчетные суждения и основные источники неопределенности оценок

При применении учетной политики Общества, которая описана в примечании 3, Правление должно давать суждения, оценки и предположения о финансовой стоимости активов и обязательств, которые не могут быть очевидны из других источников. Оценки и связанные с ними предположения основаны на опыте из предыдущих периодов и других соответствующих факторов. Фактические результаты могут отличаться от этих оценок.

Оценки и предположения, на основании которых проводятся оценки постоянно пересматриваются. Изменения в бухгалтерских оценках отражаются в рассматриваемый период оценки, если пересмотр затрагивает только этот период или период пересмотра и в будущих периодах, если изменение влияет на текущие и будущие периоды.

Оценки используются, но не ограничиваются периодом амортизации и остаточной стоимости основных средств и нематериальных активов, переоценка запасов и уменьшения стоимости дебиторской задолженности и резервы для судебных разбирательств. В продолжении приведено описание ключевых решений Правления, в процессе применения учетной политики Общества, которые имеют наибольшее влияние на суммы, указанные в финансовой отчетности.

Срок службы основных средств и оборудования

Как указано в примечании 3.7., Общество пересматривает срок полезного использования основных средств и оборудования в конце каждого годового отчетного периода. Основные средства и оборудование учитываются по закупочной стоимости за вычетом накопленного исправления стоимости.

Наличие налогооблагаемой прибыли, против которой отсроченные налоговые активы могут быть признаны

Отсроченные налоговые активы признаются по всем неиспользованным налоговым убыткам до той меры, когда возможно что налог на прибыль может быть доступен для использованного убытка. Значительные суждения необходимы при определении суммы отложенных налоговых активов, которые могут быть признаны, основанные на вероятном расчете времени и уровня будущей налогооблагаемой прибыли вместе с будущей запланированной стратегией налога. В течение 2015 года были выполнены признания отсроченных налоговых активов на имеющиеся налоговые разницы.

Исправление дебиторской задолженности покупателей

Правление утверждает исправление стоимости дебиторской задолженности, рискованной с точки зрения возможности оплаты, на основании обзора возрастной структуры всей дебиторской задолженности и анализа некоторых значительных сумм. Исправление стоимости дебиторской задолженности, рискованной с точки зрения возможности оплаты производится за счет отчета о совокупной прибыли в текущем году.

Актуарные оценки использованные для расчета выплат при выходе на пенсию

Затарты утвержденных и запланированных единовременных выплат определяются с использованием актуарных оценок. Актуарные расчеты, включают утверждение предположения о ставках дисконтирования, будущий рост заработной платы и смертности или ставку флуктуации. Из-за долгосрочного характера этих планов, эти оценки являются предметом неопределенности.

5. Информация по сегментам

Сегментация доходов по странам:

| | 2015. | 2014. |
|----------|----------------|----------------|
| Словения | 432.542 | 269.934 |
| Франция | 106.456 | 56.606 |
| Германия | 52.304 | 121.469 |
| Россия | 21.430 | 80.149 |
| Италия | 20.601 | 2.943 |
| Испания | 15.239 | 7.404 |
| Румыния | 12.537 | 12.147 |
| Чехия | 8.590 | 26.524 |
| Прочее | 84.005 | 21.223 |
| | 753.704 | 598.399 |

6. Доходы от продаж

| | 2015. | 2014. |
|------------------------------|----------------|----------------|
| Доходы от продажи за рубежом | 747.747 | 588.846 |
| Доходы от продажи в стране | 5.957 | 9.553 |
| | 753.704 | 598.399 |

7. Прочие доходы

| | 2015. | 2014. |
|--|---------------|---------------|
| Доходы от софинансирования | 3.774 | 1.095 |
| Доходы от использования собственной продукции и услуг | 1.773 | 1.377 |
| Доход от бонуса поставщиков | 1.447 | 2.222 |
| Доход от ликвидации резервов для юбилейных премий | 1.302 | 1.568 |
| Доходы от отмены резервов по пенсиям | 688 | 1.084 |
| Доход от ликвидации резервов для неиспользов. отпуска, нетто | 567 | - |
| Доходы от взыскания ущерба | 15 | 622 |
| Прочие операционные доходы | 4.759 | 8.328 |
| | 14.325 | 16.296 |

8. Затраты на сырье и материал

| | 2015. | 2014. |
|--|----------------|----------------|
| Затраты основных материалов | 153.782 | 133.091 |
| Затраты вспомогательных материалов | 167.753 | 107.312 |
| Затраты электроэнергии | 14.182 | 13.699 |
| Затраты на тару | 12.479 | 10.216 |
| Затраты на профилактическое обслуживание машин | 2.630 | 1.817 |
| Затраты газа для технического отопления | 1.655 | 1.604 |
| Затраты на материал (прочее) | 1.442 | 1.191 |
| Текущее обслуживание машин | 975 | 1.115 |
| Прочие затраты на сырье и материал | 10.496 | 639 |
| | 365.394 | 270.684 |

9. Затраты проданной продукции

Затраты на реализованные коммерческие товары в размере 56.203 тысяч кун (в 2014 году в размере 53.247 тысячи кун) в большей степени относятся к покупной стоимости оснастки, оборудования и сырья для запуска нового производства и проектов в субсидиарных обществах.

| | 2015. | 2014. |
|---|---------------|---------------|
| Затраты на коммерческий товар | 31.871 | 15.182 |
| Покупная стоимость реализованного основного материала | 16.916 | 15.214 |
| Затраты на реэкспорт | 6.661 | 21.789 |
| Покупная стоимость реализованных запасных частей | 728 | 982 |
| Прочие затраты проданной продукции | 27 | 80 |
| | 56.203 | 53.247 |

10. Затраты на услуги

| | 2015. | 2014. |
|--|---------------|---------------|
| Затраты на транспортировку | 29.722 | 26.306 |
| Затраты на аренду | 8.236 | 5.963 |
| Затраты на услуги регулярного и профилактического обслуживания оборудования и оснастки | 3.741 | 3.041 |
| Затраты на know-how | 3.187 | 51 |
| Затраты на услуги модификации оснастки | 2.115 | 1.219 |
| Затраты на услуги регулярного и профилактического обслуживания здания | 1.108 | 849 |
| Затраты по коммунальным платежам | 1.012 | 1000 |
| Затраты на инфокоммуникации | 938 | 1.104 |
| Затраты на воду | 871 | 678 |
| Затраты на экспедицию | 135 | 575 |
| Прочие затраты на услуги | 4.843 | 3.390 |
| | 55.908 | 44.176 |

11. Затраты на персонал

| | 2015. | 2014. |
|--------------------------------------|----------------|----------------|
| Нетто заработная плата | 71.720 | 58.763 |
| Затраты налога и выплаты из зарплаты | 29.883 | 24.484 |
| Выплаты на зарплату | 17.930 | 14.691 |
| Прочие затраты на персонал | 14.144 | 14.619 |
| | 133.677 | 112.557 |

Прочие затраты на персонал включают в себя разные субсидии, затраты на транспорт до и от рабочего места, суточные, расходы ночлега и транспорта в командировке и для других деловых целей.

12. Амортизация

| | 2015. | 2014. |
|--|---------------|---------------|
| Амортизация материальных активов (примечание 22) | 28.404 | 25.225 |
| Амортизация нематериальных активов (примечание 21) | 14.474 | 8.076 |
| | 42.878 | 33.301 |

13. Прочие операционные расходы

| | 2015. | 2014. |
|---|---------------|---------------|
| Затраты временных работ – изготовление оснастки | 41.672 | 55.217 |
| Затраты на интеллектуальные услуги | 6.295 | 4.038 |
| Прочие нематериальные затраты | 5.323 | 3.492 |
| Затраты рекламаций покупателей | 3.518 | 841 |
| Затраты на банковские услуги и компенсационные выплаты | 2.787 | 2.502 |
| Неаморт. стоимость долгоср. мат. и немат. активов | 2.555 | 3.919 |
| Затраты страхования | 1.834 | 1.537 |
| Затр. коммунальных выплат за использованием строительной земли | 1.561 | 1.526 |
| Затраты бесплатных товаров | 920 | 762 |
| Затраты профессионального образования | 531 | 360 |
| Представительские расходы | 524 | 552 |
| Затраты на измер. оборуд. и лаборат. испытания | 518 | 317 |
| Затраты на помощь работникам и членам их семей | 233 | 124 |
| Затраты вклада в лесное хозяйство | 209 | 169 |
| Затраты водных пошлин | 171 | 161 |
| Подарки, пожертвования и спонсорство до 2% доходов предыдущих лет | 150 | 235 |
| Прочие затраты | 7.593 | 6.666 |
| | 76.394 | 82.418 |

14. Резервы на покрытие рисков и затрат

| | 2015. | 2014. |
|---|--------------|--------------|
| Резервы по юбилейным наградам и пенсиям | 3.483 | 1.990 |
| Резервы на судебные споры, нетто | 1.711 | 370 |
| Резервы по неиспользованным годовым отпускам, нетто | - | 1.039 |
| | 5.194 | 3.399 |

15. Уменьшение долгосрочных финансовых активов

Общество на основе индикаторов снижения стоимости имущества уменьшило долгосрочные финансовые активы аффилированного общества ФАДП Холдинг в размере 30.220 тысяч кун (в 2014 году было проведено уменьшение долгосрочных финансовых активов субсидиарного общества АДП Калуга в размере 36.777 тысяч кун) на основе которого было проведено уменьшение инвестиции. После вышеуказанного балансовая стоимость доли в ФАДП Холдинге составляет ноль кун.

16. Финансовые доходы

| | 2015. | 2014. |
|--------------------------------|---------------|---------------|
| Дивиденды по долевом участии | 41.969 | 40.998 |
| Доходы от процентов | 14.368 | 14.307 |
| Положительные курсовые разницы | 9.050 | 7.973 |
| Прочие финансовые доходы | 1 | 729 |
| | 65.388 | 64.007 |

Большая часть полученных дивидендов относится к дивидендам, полученным от аффилированного общества ЕУРО АПС, Румыния, в размере 41.963 тысяч кун (в 2014г: 40.987 тысяч кун).

17. Финансовые расходы

| | 2015. | 2014. |
|--------------------------------|---------------|---------------|
| Расходы от процентов | 23.534 | 20.692 |
| Отрицательные курсовые разницы | 8.507 | 11.773 |
| Прочие финансовые расходы | - | 383 |
| | 32.041 | 32.848 |

18. Налог на прибыль

Налог на прибыль состоит из:

| | 2015. | 2014. |
|-------------------|------------|--------------|
| Отсроченный налог | 299 | (132) |
| Текущий налог | - | (12) |
| | 299 | (144) |

Отсроченный налог выражен в Отчете о финансовом положении как указано ниже:

| | 2015. | 2014. |
|---|---------------|--------------|
| Состояние на 1 января | 8.575 | 530 |
| Признание отсроченных налоговых активов | 3.393 | 8.045 |
| Состояние на 31 декабря | 11.968 | 8.575 |

Отсроченные налоговые активы состоят из:

| 2015. | Исходное состояние | В пользу / (за счет) отчета о совокупной прибыли | Окончательное состояние |
|--|--------------------|--|-------------------------|
| <i>Временные разницы:</i> | | | |
| Резервы по юбилейным наградам и выходным пособиям | 398 | 299 | 697 |
| Резервы от пересчета иностранных валют, нетто | 8.177 | 3.068 | 11.245 |
| Реклассификация доходов по пересчету операций в иностранной валюте | - | 26 | 26 |
| Состояние на 31 декабря | 8.575 | 3.393 | 11.968 |

| 2014. | Исходное состояние | В пользу / (за счет) отчета о совокупной прибыли | Окончательное состояние |
|---|--------------------|--|-------------------------|
| <i>Временные разницы:</i> | | | |
| Резервы по юбилейным наградам и выходным пособиям | 530 | (132) | 398 |
| Резервы от пересчета операций в иностранной валюте, нетто | - | 8.177 | 8.177 |
| Состояние на 31 декабря | 530 | 8.045 | 8.575 |

18. Налог на прибыль (продолжение)

Отношение между балансовым результатом и отсроченным налоговым убытком выражено как указано ниже:

| | 2015. | 2014. |
|---|---------------|---------------|
| Бухгалтерская прибыль до налогообложения | 32.252 | 12.868 |
| Эффект увеличения налогов | 36.552 | 44.331 |
| Эффект снижения налогов | (44.394) | (43.944) |
| Налоговая база | 24.410 | 13.255 |
| Налоговое обязательство по ставке 20% | 4.882 | 2.651 |
| Налоговые льготы | (4.882) | (2.639) |
| Налог на прибыль | - | 12 |

Действующая ставка налога на прибыль в Республике Хорватия в 2015 и 2014гг. составляла 20%.

24 октября 2012 года Общество передало в Министерство экономики Заявление на использование субсидий для инвестирования в проект под названием „Расширения производства для экспорта продукции для автомобильной промышленности“, а все в соответствии с Законом о поддержке инвестиционной деятельности и улучшении инвестиционного климата (НН 111/2012 и 28/2013), и Положением о поддержке инвестиционной деятельности и улучшении инвестиционного климата (НН 40/2013)

Исходя из вышеупомянутого, Общество инвестировало в долгосрочные материальные активы в течение 2015г., так что выполнило условия для использования налоговых субсидий за 2015 год.

Налоговые органы провели аудит системы бухгалтерского учета, учета, декларации и уплаты налога на добавленную стоимость и налога на прибыль за период с 01.01. по 31.12.2013 год. Аудит был проведен в период с 27.10.2014г. по 19.06.2015г. в помещениях налогоплательщика и в официальных помещениях налогового Управления, в офисе для крупных налогоплательщиков.

В день 19.06.21015 года был выпущен Протокол о проведенном налоговом аудите без замечаний.

В соответствии с налоговыми правилами, Налоговое Управление может в любое время проверить отчетность и учеты Общества в течение трех лет, следующих за годом, в котором налоговое обязательство было приведено, и может наложить дополнительные налоговые обязательства и штрафные санкции. Правление Общества не ознакомлено с никакими обстоятельствами, которые могли бы привести к потенциально важной ответственности в этом отношении.

19. Курсовые разницы из пересчета иностранных валют, нетто

| | 31.12.2015. | 31.12.2014. |
|--|-------------------|-----------------|
| Состояние на начало года | (32.686) - | |
| Курсовые разницы от пересчета зарубежной части деят. | (15.341) | (40.884) |
| Налог на прибыль по отрицательным курсовым разницам от пересчета зарубежной части деят. | 3.068 | 8.177 |
| Курсовые разницы от пересчета зарубежной части деят., нетто | (12.273) | (32.707) |
| Реклассификация (убытков)/прибыли по пересчету операций в иностранной валюте, признанных в качестве прибыли или убытка | (103) | 21 |
| Состояние на конец года | (45.062) | (32.686) |

20. Прибыль на акцию

Базовая прибыль на акцию рассчитывается таким образом, что нетто прибыль Общества делится на средневзвешенное количество обыкновенных акций, которые выпущены в течение года, которые не включают среднее количество регулярных акций, которые Общество приобрело и которые удерживает как собственные акции. Базовая прибыль на акцию равна разводненной, поскольку на данный момент у нас нет опционов на акции, которые потенциально могут увеличить количество выпущенных акций.

| | 2015. | 2014. |
|--|-------------|-------------|
| Нетто прибыль акционеров в тысячах кун | 32.551 | 12.724 |
| Средневзвешенное количество акций | 4.167.822 | 4.167.822 |
| Базовая и разводненная прибыль на акцию (в кунах и липах) | 7,81 | 3,05 |

21. Нематериальные активы

| | Лицензии | Software | Проекты | Итого |
|--|-----------|--------------|----------------|----------------|
| Закупочная стоимость | | | | |
| Состояние на 31 декабря 2013 года | 55 | 5.424 | 126.753 | 132.232 |
| Закупка | - | 19 | 44.264 | 44.283 |
| Состояние на 31 декабря 2014 года | 55 | 5.443 | 171.017 | 176.515 |
| Закупка | - | 205 | 23.768 | 23.973 |
| Продажа или списание | | | (5.351) | (5.351) |
| Состояние на 31 декабря 2015 года | 55 | 5.648 | 189.434 | 195.137 |
| Исправление стоимости | | | | |
| Состояние на 31 декабря 2013 года | - | 1.802 | 71.612 | 73.414 |
| Амортизация за год (примечание 12) | - | 1.610 | 6.466 | 8.076 |
| Состояние на 31 декабря 2014 года | - | 3.412 | 78.078 | 81.490 |
| Амортизация за год (примечание 12) | - | 888 | 13.586 | 14.474 |
| Продажа или списание | | | (13) | (13) |
| Состояние на 31 декабря 2015 года | - | 4.300 | 91.651 | 95.977 |
| Нетто балансовая стоимость | | | | |
| Состояние на 31 декабря 2015 года | 55 | 1.348 | 97.783 | 99.186 |
| Состояние на 31 декабря 2014 года | 55 | 2.031 | 92.939 | 95.025 |

Проекты относятся к инвестициям в развитие новой продукции от которых доходы осуществляются в будущие периоды. В соответствии с этим произошедшие затраты амортизируются в течении периода осуществления экономических выгод в пользу Общества.

22. Долгосрочные материальные активы

| | Участки земли | Здания | Построения и оборудование | Незаверше нные активы | Прочее | Итого |
|--|------------------|----------------|------------------------------|-----------------------------|--------------|----------------|
| Закупочная стоимость | | | | | | |
| Состояние на 31 декабря 2013 года | 139.976 | 228.350 | 320.302 | 98.670 | 1.915 | 789.213 |
| Закупка | - | 150 | - | 42.423 | 483 | 43.056 |
| Перенос с незавершенных активов | - | - | 77.422 | (77.422) | - | - |
| Продажа или списание | - | - | (6.929) | - | - | (6.929) |
| Состояние на 31 декабря 2014 года | 139.976 | 228.500 | 390.795 | 63.671 | 2.398 | 825.340 |
| Закупка | - | - | - | 27.130 | 1.332 | 28.462 |
| Перенос с незавершенных активов | - | 37.416 | 45.574 | (82.990) | - | - |
| Продажа или списание | - | - | (26.886) | - | - | (26.886) |
| Состояние на 31 декабря 2015 года | 139.976 | 265.916 | 409.483 | 7.811 | 3.730 | 826.916 |
| Исправление стоимости | | | | | | |
| Состояние на 31 декабря 2013 года | - | 64.778 | 222.726 | - | 1.124 | 288.628 |
| Амортизация за год (примечание 12) | - | 3.426 | 21.632 | - | 167 | 25.225 |
| Продажа или списание | - | - | (6.595) | - | - | (6.595) |
| Состояние на 31 декабря 2014 года | - | 68.204 | 237.763 | - | 1.291 | 307.258 |
| Амортизация за год (примечание 12) | - | 3.938 | 24.239 | - | 227 | 28.404 |
| Продажа или списание | - | - | (20.188) | - | - | (20.188) |
| Состояние на 31 декабря 2015 года | - | 72.142 | 241.814 | - | 1.518 | 315.474 |
| Нетто балансовая стоимость | | | | | | |
| Состояние на 31 декабря 2015 года | 139.976 | 193.774 | 167.669 | 7.811 | 2.212 | 511.442 |
| Состояние на 31 декабря 2014 года | 139.976 | 160.296 | 153.032 | 63.671 | 1.107 | 518.082 |

Оценочная стоимость заложенных земельных участков и зданий в деловых банках на день 31. декабря 2015 года составляет 340.166 тысячи кун (31 декабря 2014г.: 362.504 тысяч кун), а состояние невыплаченных краткосрочных и долгосрочных кредитов, на которые распространяется залог составляет 340.347 тысячи кун (31 декабря 2014г.: 303.989 тысяч кун).

23. Инвестиции в субсидиарные и аффилированные общества

Ниже приведена основная информация существенных субсидиарных обществах в материальном смысле на конец отчетного периода:

| Наименование субсидиарного общества | Основная деятельность | Место учреждения и деятельности | Доля в собственности в % | | Стоимость инвестиции в 000 кун | |
|-------------------------------------|---|---------------------------------|--------------------------|-----------------|--------------------------------|-----------------|
| | | | 31.12.2015 года | 31.12.2014 года | 31.12.2015 года | 31.12.2014 года |
| ЗАО АД Пластик Калуга | Производство прочих запчастей и комплектующих для автомобилей | Калуга, Российская Федерация | 100,00% | 100,00% | 24.236 | 24.236 |
| ООО АДП | Производство прочих запчастей и комплектующих для автомобилей | Младеновац, Сербия | 100,00% | 100,00% | 15.013 | 15.014 |
| АО АДП / ЗАО ПХР | Производство прочих запчастей и комплектующих для автомобилей | Самара, Российская Федерация | 99,95% | 99,95% | 5.069 | 5.069 |
| ООО АД ПЛАСТИК | Производство прочих запчастей и комплектующих для автомобилей | Ново Место, Словения | 100,00% | 100,00% | 58 | 58 |
| | | | | | 44.376 | 44.377 |

В 2015 году общество ЗАО ПХР, Россия изменило свое название на АО АДП, Россия.

В следующей таблице приведена дополнительная информация о субсидиарных обществах, находящихся частично в собственности Общества, но в которых Общество имеет существенные неконтролирующие доли в материальном смысле:

| Наименование субсидиарного общества | Основная деятельность | Место учреждения и деятельности | Доля в собственности в % | | Стоимость инвестиции в 000 кун | |
|--|---|---------------------------------|--------------------------|-----------------|--------------------------------|------------------|
| | | | 31.12.2015 года | 31.12.2014 года | 31.12.2015. года | 31.12.2014. года |
| EURO AUTO PLASTIC SYSTEMS | Производство прочих запчастей и комплектующих для автомобилей | Миовени, Румыния | 50,00% | 50,00% | 21.755 | 21.755 |
| FAURECIA ADP HOLDING | Производство прочих запчастей и комплектующих для автомобилей | Нантер, Франция | 40,00% | 40,00% | - | 30.220 |
| ООО «CENTAR ZA ISTRAŽIVANJE I RAZVOJ AUTOMOBILSKE INDUSTRIJE» | Исследование и разработка в автомобильной промышленности | Загреб, Хорватия | 24,00% | - | 24 | - |
| | | | | | 21.779 | 51.975 |
| Итого инвестиции в субсидиарные и аффилированные общества | | | | | 66.155 | 96.352 |

В 2015 году было учреждено общество ООО «Centar za istraživanje i razvoj automobilske industrije». Оно занимается исследованием и разработкой в автомобильной промышленности.

Все указанные аффилированные общества приведены в приложенных консолидированных финансовых отчетах, рассчитанные по методу долевого участия.

23. Инвестиции в субсидиарные и аффилированные общества (продолжение)

Ниже представлена сокращенная финансовая информация, относящаяся к субсидиарным обществам:

| | | |
|--|--------------------|--------------------|
| ООО АД ПЛАСТИК, Ново Место, Республика Словения | 31.12.2015. | 31.12.2014. |
| Итого активы | 11.203 | 19.510 |
| Итого обязательства | (8.107) | (15.386) |
| Чистые активы | 3.096 | 4.124 |
| Доля общества в нетто активе субсидиарного общества | 100,00% | 100,00% |
| АО АДП/ЗАО ПХР, Самара, Российская Федерация | 31.12.2015. | 31.12.2014. |
| Итого активы | 153.062 | 193.918 |
| Итого обязательства | (189.757) | (214.422) |
| Чистые активы | (36.695) | (20.504) |
| Доля общества в нетто активе субсидиарного общества | 99,95% | 99,95% |
| ЗАО АД Пластик Калуга, Калуга, Российская Федерация | 31.12.2015. | 31.12.2014. |
| Итого активы | 118.351 | 177.839 |
| Итого обязательства | (137.670) | (159.239) |
| Чистые активы | (19.319) | 18.600 |
| Доля общества в нетто активе субсидиарного общества | 100,00% | 100,00% |
| ООО АДП, Младеновац, Республика Сербия | 31.12.2015. | 31.12.2014. |
| Итого активы | 85.383 | 90.260 |
| Итого обязательства | (79.098) | (84.457) |
| Чистые активы | 6.285 | 5.803 |
| Доля общества в нетто активе субсидиарного общества | 100,00% | 100,00% |

24. Прочие финансовые активы

| | 31.12.2015. | 31.12.2014. |
|---|----------------|----------------|
| Выданные долгосрочные кредиты субсидиарным обществам | 75.024 | 83.204 |
| Выданные долгосрочные кредиты аффилированным обществам | 37.734 | 44.156 |
| Выданные долгосрочные кредиты несвязанным обществам | 9.788 | 11.543 |
| Прочие финансовые активы | 62 | 64 |
| Краткоср. дебиторская задолж. по выданным долгосрочным кредитам | (1.500) | (3.137) |
| | 121.108 | 135.830 |

Аффилированным и субсидиарным обществам выданы долгосрочные кредиты для инвестирования со сроком возврата от 4 лет и процентной ставкой 6,0 % - 22,34 %.

25. Долгосрочная дебиторская задолженность

| | 31.12.2015. | 31.12.2014. |
|----------------------|----------------|----------------|
| АО АДП, Россия | 127.598 | 118.141 |
| АДП Калуга, Россия | 70.845 | 66.460 |
| ФАДП Холдинг, Россия | 14.176 | 8.459 |
| | 212.619 | 193.060 |

Общество со субсидиарными обществами заключило договоры на отсрочку взыскания дебиторской задолженности со сроком оплаты в 2017 году и, в соответствии с вышеуказанным, дебиторская задолженность классифицируется как долгосрочная.

26. Запасы

| | 31.12.2015. | 31.12.2014. |
|-----------------------------|---------------|---------------|
| Сырье и материалы в запасах | 29.068 | 34.101 |
| Запасы готовой продукции | 9.812 | 11.473 |
| Запасные части | 6.007 | 5.861 |
| Текущее производство | 3.416 | 5.012 |
| Запасы коммерческих товаров | 2.224 | 431 |
| Мелький инвентарь и тара | 12 | 4 |
| | 50.539 | 56.882 |

27. Дебиторская задолженность покупателей

| | 31.12.2015. | 31.12.2014. |
|--|----------------|----------------|
| Дебиторская задолженность за рубежом | 114.279 | 173.828 |
| Дебиторская задолженность покупателей в стране | 6.662 | 9.835 |
| Исправление дебиторской задолженности | (3.388) | (8.569) |
| | 117.553 | 175.094 |

Средний срок кредитования продаж составляет 79 дней (2014:85 дней). Общество провело исправление стоимости по всей невыплаченной дебиторской задолженности, по которой предъявлены иски, несмотря на истечение срока выплаты, а также начисленной дебиторской задолженности в отношении которой было подсчитано, что возможность их возврата является неизвестной.

Для потребностей гарантий оплаты задолженности на внутреннем рынке, Общество требует и владеет документом долгового обязательства клиентов на сумму стоимости дебиторской задолженности.

Структура курпнейшей дебиторской задолженности покупателей:

| | 31.12.2015. | 31.12.2014. |
|--|----------------|----------------|
| Revoz, Словения | 27.918 | 57.883 |
| Reydel Automotive France, Франция | 15.570 | 40.180 |
| Grupo Antolin, Чехия | 8.754 | 21.487 |
| Peugeot Citroen SA, Франция | 6.668 | 5.524 |
| Hella Saturnus, Словения | 6.160 | 6.779 |
| Renault, Франция | 6.010 | 2.130 |
| FCA Melfi, Италия | 5.976 | 2.040 |
| EURO APS, Румыния | 4.880 | 3.961 |
| Smart Brabus, Германия | 4.228 | - |
| Ford Espana, Испания | 3.553 | 4.490 |
| Mandeks, Хорватия | 2.281 | - |
| Ford Werke, Германия | 2.069 | 3.544 |
| FCA Poland, Польша | 1.864 | - |
| Plastic Components and Modules, Италия | 1.681 | - |
| FCA Italy, Италия | 1.085 | 341 |
| Automobile Dacia, Румыния | 808 | 448 |
| Daimler AG, Германия | 779 | 1.483 |
| Peugeot Citroen ES, Испания | 658 | 1.788 |
| Прочие покупатели | 19.999 | 31.586 |
| <i>В меньшей степени: исправление деб. задолженности покупателей</i> | <i>(3.388)</i> | <i>(8.569)</i> |
| | 117.553 | 175.094 |

27. Дебиторская задолженность покупателей (продолжение)

Visteon Deutschland в 2015 году стал собственностью Reydel AutoAutomotive Франция.

В сумму прочих покупателей в размере 19.999 тысяч кун (31 декабря 2014: 31.586 тысяч кун) включена и дебиторская задолженность субсидиарных обществ в общей сумме 11.244 тысяч кун (31 декабря 2014: 16.190 тысяч кун), которая относится к поставленной оснастке, оборудованию, сырью, услугам и процентам.

Изменения исправленной стоимости по сомнительным долгам - покупатели, как следует:

| | 31.12.2015. | 31.12.2014. |
|--|--------------|--------------|
| Состояние на начало года | 7.417 | 7.417 |
| Выплачено или полностью проведено в течение года | (4.056) | - |
| Итого исправление стоимости – покупатели в стране | 3.361 | 7.417 |
| Состояние на начало года | 1.152 | 1.271 |
| Выплачено или полностью проведено в течение года | (1.125) | (119) |
| Итого исправление стоимости – покупатели за рубежом | 27 | 1.152 |
| Итого исправление стоимости | 3.388 | 8.569 |

Все исправления дебиторской задолженности оформлены исками и зарегистрированы в конкурсной массе. Анализ возрастной структуры исправленной дебиторской задолженности покупателей может быть продемонстрирован следующим образом:

| | 31.12.2015. | 31.12.2014. |
|----------------|--------------|--------------|
| 0 – 365 дней | - | - |
| Свыше 365 дней | 3.388 | 8.569 |
| | 3.388 | 8.569 |

Анализ возрастной структуры просроченной неисправленной дебиторской задолженности покупателей может быть продемонстрирован следующим образом:

| | 31.12.2015. | 31.12.2014. |
|----------------|---------------|----------------|
| 0 – 365 дней | 48.665 | 102.636 |
| Свыше 365 дней | 9.502 | 106.907 |
| | 58.167 | 209.543 |

В возрастной структуре просроченной неисправленной дебиторской задолженности клиентов более 365 дней в размере 9.502 тысяч кун (31.12.2014 года: 106.907 тысяч кун) большая часть в размере 8.545 тысяч кун (31.12.2014 года: 105.175 тысяч кун) относится к дебиторской задолженности предприятий, в которых АД Пластик является держателем контрольного пакета акций и имеет контроль взыскания дебиторской задолженности.

27. Дебиторская задолженность покупателей (продолжение)

Дебиторская задолженность субсидиарных обществ:

| | 31.12.2015. | 31.12.2014. |
|---|---------------|---------------|
| Дебиторская задолженность на основании реализации продукции и услуг | 7.958 | 14.362 |
| Дебиторская задолженность на основании процентов | 3.286 | 1.828 |
| | 11.244 | 16.190 |

Одну часть дебиторской задолженности субсидиарных обществ в 2015 году Общество превратило в долгосрочную дебиторскую задолженность со сроком погашения в 2017 году.

28. Прочая дебиторская задолженность

| | 31.12.2015. | 31.12.2014. |
|---|---------------|---------------|
| Выданные авансы за рубежом | 18.132 | 20.404 |
| Дебиторская задолженность государства и гос. учреждений | 5.254 | 9.297 |
| Выданные авансы в стране | 1.026 | 3.883 |
| Дебиторская задолженность персонала | 302 | 414 |
| Прочая дебиторская задолженность | 2 | - |
| | 24.716 | 33.978 |

Дебиторская задолженность государства и государственных органов относятся к дебиторской задолженности из государственного бюджета, основанной на возврате налога на добавленную стоимость, Фонда медицинского страхования и пр. Выданные авансы в стране и за границей в большей степени распространяются на авансы для покупки производственного оборудования и оснастки.

29. Краткосрочные финансовые активы

| | 31.12.2015. | 31.12.2014. |
|---|---------------|---------------|
| Краткосрочные займы субсидиарным обществам | 13.369 | 13.415 |
| Прочие краткосрочные кредиты несвязанным обществам | 2.259 | 2.291 |
| Краткосрочная дебиторская задолженность по выданным долгосрочным кредитам | 1.500 | 3.137 |
| Прочие депозиты | 441 | 13 |
| | 17.569 | 18.856 |

Краткосрочные кредиты субсидиарным обществам, относятся к кредитам со средней процентной ставкой 7%. Прочие краткосрочные кредиты несвязанным обществам относятся к кредиту, выданному компании АО Autocentar-Merkur, Загреб с процентной ставкой 7,2%, со сроком погашения в последнем квартале 2016г.

30. Денежные средства и их эквиваленты

| | 31.12.2015. | 31.12.2014. |
|---------------------------|--------------|--------------|
| Состояние валютных счетов | 2.862 | 1.256 |
| Состояние жиро счетов | 547 | 527 |
| Деньги в кассе | 5 | 18 |
| | 3.414 | 1.801 |

31. Рассчитанные доходы и оплаченные расходы будущего периода

| | 31.12.2015. | 31.12.2014. |
|---|---------------|---------------|
| Прочие рассчитанные доходы по оснастке | 26.020 | 44.183 |
| Заранее оплаченные расходы деятельности | 6.617 | 12.561 |
| Прочие рассчитанные доходы | 4.285 | 5.763 |
| | 36.922 | 62.507 |

Расчитанные доходы в размере 26.020 тысяч кун (31 декабря 2014г.: 44.183 тысячи кун) относятся к процессу изготовления оснастки для известного заказчика. Для признания дохода от изготовления оснастки для заказчика применяется метод уровня законченности, чтобы утвердить определенную сумму доходов и расходов определенного периода.

32. Учредительный капитал

Зарегистрированный уставный капитал составляет 419.958 тысяч кун и состоит из 4.199.584 акций номинальной стоимостью 100,00 кун каждая (2014 г. в размере 419.958 тысяч кун, 4.199.584 акции номинальной стоимостью размере 100 кун каждая).

Акционеры, которые 31 декабря 2015г. владели более 2% акций и распределялись как указано ниже:

| Зарегистрированный акционер | Местонахождение | Число акций | Доля в собств. | Тип счета |
|--|------------------------------------|------------------|----------------|--------------------|
| ОАО ХОЛДИНГ АВТОКОМПОНЕНТЫ | Санкт-Петербург, Россия | 1.259.875 | 30,00% | Основной счет |
| НУПО ALPE-ADRIA-BANK A.O. / RAIFFEISEN ОБЯЗАТЕЛЬНЫЙ ПЕНСИОННЫЙ ФОНД | Загреб, Хорватия | 269.462 | 6,42% | Пенсионный фонд |
| ООО ADP-ESOP. | Загреб, Хорватия | 212.776 | 5,07% | Основной счет |
| НУПО ALPE-ADRIA-BANK A.O. / PBZ CROATIA OSIGURANJE ОБЯЗАТЕЛЬНЫЙ ПЕНСИОННЫЙ ФОНД | Загреб, Хорватия | 119.640 | 2,85% | Пенсионный фонд |
| HRVATSKA POŠTANSKA BANKA A.O./ KAPITALNI FOND A.O. | Загреб, Хорватия | 116.541 | 2,78% | Пенсионный фонд |
| SOCIETE GENERALE-SPLITSKA BANKA A.O. / ERSTE PLAVI ОПФ | Сплит, Хорватия / Загреб, Хорватия | 115.353 | 2,75% | Пенсионный фонд |
| PBZ A.O. / STATE STREET CLIENT | Загреб, Хорватия | 111.366 | 2,65% | Кастодиальный счет |
| ERSTE & STEIERMARKISCHE BANK A.O. / СОВМЕСТНЫЙ КАСТОДИАЛЬНЫЙ СЧЕТ ДЛЯ ИНОСТРАННОГО ЮРИДИЧЕСКОГО ЛИЦА | Загреб, Хорватия | 105.349 | 2,51% | Кастодиальный счет |
| SOCIETE GENERALE-SPLITSKA BANKA A.O. / AZ OMF КАТЕГОРИИ Б | Загреб, Хорватия | 93.900 | 2,24% | Пенсионный фонд |
| ZAGREBAČKA BANKA A.O./STATE STREET BANK AND TRUST COMPANY, БОСТОН | Загреб, Хорватия / Boston, США | 86.777 | 2,07% | Кастодиальный счет |
| Прочие акционеры | | 1.708.545 | 40,66% | |
| Всего: | | 4.199.584 | 100% | |

33. Долгосрочные и краткосрочные резервы

| | Краткосрочные | | Долгосрочные | |
|----------------------------------|----------------------|----------------------|----------------------|----------------------|
| | 31 декабря 2015 года | 31 декабря 2014 года | 31 декабря 2015 года | 31 декабря 2014 года |
| Судебные споры | 5.431 | 3.720 | - | - |
| Неиспользованные годовые отпуска | 2.631 | 3.197 | - | - |
| Юбилейные награды | - | - | 1.759 | 1.302 |
| Пособия по увольнению | - | - | 1.724 | 688 |
| | 8.062 | 6.917 | 3.483 | 1.990 |

| | Юбилейные награды | Пособия по увольнению | Судебные споры | Неиспользованные годовые отпуска | Итого |
|-------------------------------------|-------------------|-----------------------|----------------|----------------------------------|---------------|
| Состояние на 1 января 2015 | 1.302 | 688 | 3.720 | 3.197 | 8.907 |
| Увеличение/(уменьшение) резервов | 457 | 1.037 | 1.711 | (567) | 2.638 |
| Состояние на 31 декабря 2015 | 1.759 | 1.725 | 5.431 | 2.630 | 11.545 |

План установленных выплат

В соответствии с коллективным договором Общество обязано выплачивать юбилейные награды, пособия по увольнению и прочие выплаты своим сотрудникам. Общество имеет план установленных выплат сотрудникам, которые выполняют определенные критерии. Выплаты по выходу на пенсию и юбилейные награды определены коллективным договором и трудовыми договорами. Других видов выплат после выхода на пенсию не существует.

Юбилейная награда выплачивается за годы рабочего стажа в текущем году, а выплачивается в месяц, когда исполнился полный год рабочего стажа.

Сегодняшняя стоимость обязательств по установленным выплатам, связанные затраты текущего и прошлого труда определены методом прогнозированной кредитной единицы.

Основные допущения, использованные при расчете необходимых резервов: дисконтированная ставка 3,65% и скорость колебания 3,96%.

34. Долгосрочные кредиты

| | 31.12.2015. | 31.12.2014. |
|--|----------------|----------------|
| Обязательства по долгосрочным кредитам | 304.249 | 280.520 |
| Кредиторская задолженность перед поставщиками по товарным кредитам | 19.263 | 15.870 |
| | 323.512 | 296.390 |
| Краткосрочная часть долгосрочных кредитов | (58.169) | (95.182) |
| Итого долгосрочные кредиты | 265.343 | 201.208 |

Долгосрочные кредиты в основном реализованы через программы ХБОР и были использованы для финансирования капитальных вложений и проектов развития. Быданным инструментам страхования для долгосрочных кредитов являются ипотеки на недвижимость и / или оборудование и инструменты оплаты. Все долгосрочные кредиты подлежат погашению ежеквартально, конечное погашение существующих долгосрочных кредитов: в период 31.03.2016. - 31.12.2021.

Средняя процентная ставка по долгосрочным кредитам в 2015 году составляла 3,66%.

Общество регулярно выполняет свои обязательства по указанным кредитам, уважая все условия из договора.

Движения по долгосрочным кредитам в течении года могут быть обозначены как указано ниже:

| | 2015. | 2014. |
|-----------------------------------|----------------|----------------|
| Состояние на 1 января | 201.208 | 204.716 |
| Новые кредиты | 116.906 | 75.941 |
| Возврат кредитов | (52.771) | (79.449) |
| Итого долгосрочные кредиты | 265.343 | 201.208 |

35. Обязательства по авансам

| | 31.12.2015. | 31.12.2014. |
|---------------------------|---------------|---------------|
| От покупателей за рубежом | 10.378 | 55.988 |
| От покупателей в стране | 427 | - |
| | 10.805 | 55.988 |

36. Обязательства перед поставщиками

| | 31.12.2015. | 31.12.2014. |
|---|----------------|----------------|
| Обязательства перед поставщиками за рубежом | 118.534 | 172.698 |
| Обязательства перед поставщиками в стране | 45.022 | 51.130 |
| | 163.556 | 223.828 |

Среднее количество дней оплаты поставщикам в 2015 году составляло 103 дня (в 2014 году: 101 день)

37. Краткосрочные кредиты

| | 31.12.2015. | 31.12.2014. |
|--|----------------|----------------|
| Краткосрочные кредиты – тело кредита | 87.955 | 160.006 |
| Краткосрочные обязательства по долгосрочным кредитам | 58.169 | 95.182 |
| Краткосрочные кредиты - проценты | 1.257 | 1.668 |
| Прочие краткосрочные финансовые обязательства | - | 1.144 |
| | 147.381 | 258.000 |

Краткосрочные кредиты были использованы для финансирования проектов в области развития и оборотного капитала. Быданным инструментам страхования для краткосрочного кредита являются инструменты оплаты. От общей стоимости краткосрочных кредитов 40% краткосрочных кредитов относятся к револвинг и утвержденным минусам на счетах с ежегодным продлением лимитов.

Средняя процентная ставка по краткосрочным кредитам в 2015 году составляла 5,45%.

Общество регулярно выполняет все обязательства по данным кредитам.

| | 2015. | 2014. |
|--------------------------------|----------------|----------------|
| Состояние на 1 января | 258.000 | 207.325 |
| Новые кредиты | 63.631 | 136.656 |
| Возврат кредитов | (174.250) | (85.981) |
| Состояние на 31 декабря | 147.381 | 258.000 |

38. Прочие краткосрочные обязательства

| | 31.12.2015- | 31.12.2014. |
|--|---------------|---------------|
| Обязательства перед сотрудниками | 8.045 | 7.971 |
| Обязательства перед государством и государственными учреждениями | 6.218 | 4.516 |
| Прочие краткосрочные обязательства | 39 | 38 |
| | 14.302 | 12.525 |

39. Отсроченная оплата расходов и доходы будущих периодов

| | 31.12.2015. | 31.12.2014. |
|--|---------------|---------------|
| Начисленные затраты оснастки | 14.611 | 6.511 |
| Обязательства по уплате входного НДС по выданным авансам | 29 | 256 |
| Прочие краткосрочные обязательства | 647 | 3.510 |
| | 15.287 | 10.277 |

40. Транзакция со связанными сторонами

Транзакции со связанными сторонами выражены как указано ниже:

Дебиторская и кредиторская задолженность по товарам, услугам и процентам

| | Дебиторская задолженность | | Кредиторская задолженность | |
|---|---------------------------|----------------|----------------------------|---------------|
| | 31.12.2015. | 31.12.2014. | 31.12.2015. | 31.12.2014. |
| АО АДП, Россия / ЗАО ПХР, Россия | 127.598 | 126.516 | 5.468 | 9.206 |
| ЗАО АДП КАЛУГА, Россия | 70.845 | 66.460 | 545 | 1.774 |
| FADP Holding, Франция | 14.176 | 8.459 | - | - |
| ООО АДП Младеновац, Сербия | 11.244 | 7.783 | 4.440 | 5.028 |
| EURO APS, Румыния | 4.880 | 3.961 | - | - |
| ООО АД Пластик, Словения | 9 | 32 | 1.695 | 2.538 |
| Centar za istraživanje i razvoj, Хорватия | 3 | - | 8 | - |
| | 228.755 | 213.211 | 12.156 | 18.546 |

Транзакции купли-продажи

| | Доходы | | Расходы | |
|---|---------------|----------------|---------------|---------------|
| | 2015. | 2014. | 2015. | 2014. |
| Операционные доходы и расходы | | | | |
| АО АДП, Россия / ЗАО ПХР, Россия | 35.496 | 48.362 | 9.399 | 16.421 |
| ЗАО АДП КАЛУГА, Россия | 16.832 | 34.599 | 5.490 | 7.783 |
| ООО АДП Младеновац, Сербия | 13.727 | 6.684 | 5.717 | 1.438 |
| ООО АД Пластик, Словения | 11.001 | 49.587 | - | 108 |
| ЕУРО АПС, Румыния | 9.169 | 8.372 | - | - |
| FADP Holding, Франция | 234 | - | - | - |
| Centar za istraživanje i razvoj, Хорватия | 2 | - | 1 | - |
| | 86.461 | 147.604 | 20.607 | 25.750 |

40. Транзакции со связанными сторонами (продолжение)

Финансовые транзакции

| Финансовые доходы и расходы | Доходы | | Расходы | |
|----------------------------------|---------------|---------------|-----------|------------|
| | 2015. | 2014. | 2015. | 2014. |
| EURO APS, Румыния | 41.963 | 40.987 | - | - |
| FADP Holding, Франция | 8.199 | 7.912 | - | - |
| ЗАО АДП КАЛУГА, Россия | 2.349 | 2.393 | - | - |
| АО АДП, Россия / ЗАО ПХР, Россия | 1.600 | 1.636 | - | - |
| ООО АДП Младеновац, Сербия | 1.461 | 1.469 | - | - |
| ООО АД Пластик, Словения | - | - | 87 | 335 |
| | 55.572 | 54.397 | 87 | 335 |

Общие начисленные вознаграждения членам Совета директоров, Правления и исполнительным директорам в 2015 году составляли 11.605 тысяч кун (в 2014г: 10.948 тысяч кун).

41. Финансовые инструменты и управление рисками

41.1 Коэффициент финансирования

Коэффициент финансирования Общества, который определяется отношением нетто долга и основной части может быть представлен следующим образом:

| | 31.12.2015. | 31.12.2014. |
|---|----------------|----------------|
| Обязательства по краткосрочным кредитам | 147.381 | 258.000 |
| Обязательства по долгосрочным кредитам | 265.343 | 201.208 |
| Деньги и денежные эквиваленты | (3.414) | (1.801) |
| Нетто долг | 409.310 | 457.407 |
| Основная часть | 644.972 | 625.309 |
| Отношение долга и основной части | 63,46% | 73,15% |

Основная часть кредита состоит из учредительного капитала, резервов и удержанной прибыли.

41. Финансовые инструменты и управление рисками (продолжение)

41.2 Категории финансовых инструментов

| | 31.12.2015. | 31.12.2014. |
|---|----------------|----------------|
| Финансовые активы | 345.261 | 452.632 |
| Инвестиции в субсидиарные и аффилированные общества | 66.155 | 96.352 |
| Кредиты | 121.108 | 135.830 |
| Дебиторская задолженность покупателей | 117.553 | 175.094 |
| Прочая дебиторская задолженность | 37.031 | 43.555 |
| Денежные средства и их эквиваленты | 3.414 | 1.801 |
| Финансовые обязательства | 595.169 | 747.033 |
| Кредиты | 412.724 | 459.208 |
| Кредит. задолж. перед поставщик. и прочая кред. задолж. | 182.445 | 287.825 |

Прочая дебиторская задолженность включает в себя состояния из отчета о финансовом положении: прочую дебиторскую задолженность и краткосрочные финансовые активы за минусом дебиторской задолженности государства.

Кредиторская задолженность перед поставщиками и прочая кредиторская задолженность включают в себя состояния из отчета о финансовом положении: кредиторскую задолженность перед поставщиками, кредиторскую задолженность по авансам и прочую краткосрочную кредиторскую задолженность за минусом кредиторской задолженности перед государством.

На день отчетов не было значительной концентрации кредитных рисков по кредитам и дебиторской задолженности, определенным для выражения по справедливой стоимости посредством отчета о совокупной прибыли.

41.3. Цели управления финансовым риском

Функция сектора казначейства в Обществе предлагает услуги деятельности Общества, координирует выход на внутренний и внешний финансовые рынки, следит за финансовыми рисками, которые относятся на деятельность Общества и управляет ими путем внутренних отчетов о рисках, в которых подвержения анализируются по степени и размеру риска. Речь идет о рыночных рисках, которые включают в себя валютный риск, риск справедливой стоимости процентной ставки и ценовые риски, а так же кредитном риске, риске ликвидности и процентном риске денежного потока. Общество стремится свести влияние указанных рисков на самый минимальный возможный уровень. Общество не заключает договоры о финансовых инструментах, включая производные финансовые инструменты, и не торгует ими в спекулятивных целях.

41.4. Управление ценовым риском

Самым крупным рынком, на котором Общество предлагает свои услуги и продает товары, является рынок Европейского Союза и рынок Российской Федерации. Правление Общества на основании рыночных цен определяет цены своих услуг и то отдельно на внутреннем и отдельно на внешнем рынке.

41. Финансовые инструменты и управление рисками (продолжение)

41.5. Процентный риск

Процентный риск – это риск того, что стоимость финансовых инструментов изменится вследствие изменения рыночных процентных ставок по отношению к процентным ставкам примененным к финансовым инструментам. Риск процентных ставок в потоке денег является риском того, что затраты по процентам на финансовые инструменты будут изменяться в течение периода. Подверженность риску процентной ставки минимален, поскольку нет значительных финансовых инструментов, которые имеют изменяющуюся процентную ставку.

41.6. Кредитный риск

Общество подвергается кредитному риску посредством кредитов и дебиторской задолженности покупателей. Кредиты выданные субсидиарном и аффилированном обществе и кредитный риск под контролем Общества. Дебиторская задолженность покупателей откорректирована на сумму сомнительной и спорной дебиторской задолженности.

Шесть самых крупных покупателей Общества: Revoz Словения, Hella Saturnus Словения, Reydel Германия, Peugeot Citroen Франция, Grupo Antolin Германия, Ford Motor Werke Германия. Операционные доходы, полученные от продаж данным деловым партнерам составляют более 90% общих операционных доходов. Общество в течение 2015 года в отношении крупнейшего покупателя Renault и его субсидиарных обществ реализовало 55,67% стоимости своих доходов от продаж (в 2014г.: 48,64%).

Деловая политика Общества – деятельность с финансово стабильными компаниями, где риск взыскания задолженностей сведен к минимуму.

41. Финансовые инструменты и управление рисками (продолжение)

41.7 Управление валютным риском

Общество проводит определенные операции в иностранной валюте, и касательно данного вопроса подвергнуто рискам изменения валютных курсов. В следующей таблице приведены балансовые стоимости денежных средств и денежных обязательств Общества в иностранной валюте на день отчета. Суммы пересчитаны в куны по среднему курсу ХНБ.

| На 31 декабря | Активы | | Обязательства | | Нетто валютная позиция | |
|---------------|----------------|----------------|----------------|----------------|------------------------|---------------|
| | 2015. | 2014. | 2015. | 2014. | 2015. | 2014. |
| EUR | 502.570 | 433.926 | 277.557 | 449.900 | 225.013 | (15.974) |
| RUR | 84.086 | 91.319 | 215 | 1 | 83.871 | 91.318 |
| USD | 8.476 | 649 | 463 | 792 | 8.013 | (143) |
| RSD | 3.744 | 3.744 | - | - | 3.744 | 3.744 |
| GBP | 3 | 1 | 239 | 157 | (236) | (156) |
| | 598.879 | 529.639 | 278.474 | 450.850 | 320.405 | 78.789 |

Анализ чувствительности к курсовым рискам

Общество большей частью подвергнуто рискам изменения курса EUR и РУБ. В следующей таблице приведен анализ чувствительности Общества к уменьшению курса куны от 2% по отношению к курсу евро и 10% по отношению к курсу рубля в 2015 и 2014 гг. Анализ чувствительности включает исключительно открытые денежные статьи в иностранной валюте и их пересчет в конце периода. Негативное число показывает уменьшение прибыли, в то время как положительное число показывает увеличение прибыли, если курс хорватской куны изменился на вышеуказанные проценты относительно предметной валюты.

| | Влияние валюты EUR | |
|-------------------------------------|--------------------|---------|
| | 2015. | 2014. |
| Изменение в курсовых разницах (2 %) | +/- 4.519 | +/- 354 |

| | Влияние валюты RUR | |
|-------------------------------------|--------------------|-----------|
| | 2015. | 2014. |
| Изменение в курсовых разницах (10%) | +/- 8.607 | +/- 9.143 |

41. Финансовые инструменты и управление рисками (продолжение)

41.8. Управление риском ликвидности

Ответственность за управление риском ликвидности несет Правление. Общество управляет своей ликвидностью использованием банковских средств (превышения) и постоянным отслеживанием запланированных и реализованных денежных потоков, и соотношением финансовых активов и финансовых обязательств.

В таблице ниже приведен анализ оставшегося периода до выставления к оплате непроизводственных финансовых активов и обязательств Общества. Таблица составлена на основании недисконтированных денежных доходов и расходов по финансовым активам и обязательствами на самую раннюю дату, в которую Общество может потребовать оплату или будет призвано к оплате.

| | | До 1 мес. | От 1 до 3 мес. | От 3 мес. до 1 г. | От 1 до 5 лет. | Свыше 5 лет. | Итого |
|----------------|------------------------------------|---------------|----------------|-------------------|----------------|----------------|----------------|
| 2015. год | Средневзвешенная процентная ставка | | | | | | |
| Активы | | | | | | | |
| Беспроцент. | | 39.063 | 55.777 | 41.952 | - | 66.217 | 203.009 |
| Принос.процент | 9,48% | 937 | 1.792 | 24.389 | 128.273 | 6.237 | 161.628 |
| | | 40.000 | 57.569 | 66.341 | 128.273 | 72.454 | 364.637 |
| Обязательств | | | | | | | |
| Беспроцент. | | 74.594 | 68.635 | 35.665 | 3.551 | - | 182.445 |
| Принос.процент | 4,34% | 3.510 | 22.632 | 134.692 | 264.258 | 37.022 | 462.114 |
| | | 78.104 | 91.267 | 170.357 | 267.809 | 37.022 | 644.559 |
| 2014. год | Средневзвешенная процентная ставка | | | | | | |
| Активы | | | | | | | |
| Беспроцент. | | 12.070 | 17.848 | 169.898 | - | 96.352 | 296.168 |
| Принос.процент | 8,82% | 370 | 2.587 | 17.677 | 136.415 | 6.615 | 163.664 |
| | | 12.440 | 20.435 | 187.575 | 136.415 | 102.967 | 459.832 |
| Обязательств | | | | | | | |
| Беспроцент. | | 24.840 | 15.184 | 199.548 | 48.253 | - | 287.825 |
| Принос.процент | 4,52% | 4.484 | 48.162 | 244.676 | 139.029 | 42.153 | 478.504 |
| | | 29.324 | 63.346 | 444.224 | 187.282 | 42.153 | 766.329 |

41. Финансовые инструменты и управление рисками (продолжение)

41.9 Справедливая стоимость финансовых инструментов

Финансовые инструменты, которые удерживаются до погашения в ходе обычной операции, учитываются по первоначальной стоимости или нетто сумме за вычетом погашенной части, в зависимости от того, что меньше.

Справедливая стоимость определена как сумма, за которую можно продать финансовый инструмент путем торговли между добровольно известными сторонами на рыночных условиях, кроме случая продажи по принуждению или в целях ликвидации. Справедливая стоимость финансового инструмента- это та стоимость, которая заявлена на рынке ценных бумаг, а полученная по методу дисконтирования денежного потока.

На день 31 декабря 2015 г. показаны денежные суммы, дебиторская задолженность, краткосрочная кредиторская задолженность, калькулированные затраты, краткосрочные займы и прочие финансовые инструменты, которые соответствуют их рыночной стоимости.

42. События после даты отчета о финансовом положении

В день 6 апреля 2016 года было проведено заседание Общего собрания Общества, на котором было принято решение о выплате дивидендов в размере 4 куны на одну акцию за счет нераспределенной (удержанной) прибыли и прочих резервов из 2014 года. Дивиденды будут выплачены 22 апреля 2016 года.

43. Непредвиденные обязательства


Согласно оценке Правления Общества, на 31 декабря 2015 года, у Общества не было существенных непредвиденных обязательств, которые требуют раскрытия информации в примечаниях к финансовой отчетности.

На день 31 декабря 2015 года против Общества не проводилось никакое существенное судебное разбирательство, по котором ожидается не успеха, а который не отражен в финансовой отчетности.

44. Утверждение финансовых отчетов

Правление АО АД Пластик 23 апреля 2016 года утвердило финансовые отчеты и одобрило их публикацию.

От имени АО АД Пластик, Солин:



Маринко Дошен

Председатель Правления

Your needs. Our drive.

СОЛИН, АПРЕЛЬ 2016 ГОДА

WWW.ADPLASTIK.HR