


2019

MEĐUIZVJEŠTAJ


POSLOVODSTVA AD PLASTIK GRUPE I DRUŠTVA AD PLASTIK D.D. SOLIN

ZA PRVIH DEVET MJESECI 2019. GODINE



Sadržaj

Izveštaj posloводства AD Plastik Grupe i društva AD Plastik d.d. Solin za razdoblje 1. 1. 2019. - 30. 9. 2019. godine.....	3
Poslovni prihodi, EBITDA i neto dobit	3
Komentar Marinka Došena, predsjednika Uprave	5
Financijski rezultati za prvih devet mjeseci	6
Poslovni prihodi po tržištima prodaje AD Plastik Grupe, bez pridruženog društva	11
AD Plastik Grupa s konsolidacijom pripadajućeg dijela vlasništva u pridruženom društvu Dionica	13 15
Financijski izvještaj AD Plastik Grupe	17
Bilanca	18
Račun dobiti i gubitka	22
Izveštaj o novčanom tijeku (indirektna metoda)	25
Izveštaj o promjenama kapitala	27
Bilješke uz financijske izvještaje - TFI	29
Financijski izvještaj društva AD Plastik.....	30
Bilanca	31
Račun dobiti i gubitka	35
Izveštaj o novčanom tijeku (indirektna metoda)	38
Izveštaj o promjenama kapitala	40
Bilješke uz financijske izvještaje - TFI	42
Izjava posloводства o odgovornosti.....	43



Poslovni prihodi, EBITDA i neto dobit AD Plastik Grupe

1.095,32 mil. kn

POSLOVNI PRIHODI

+16,60%

u odnosu na prvih devet
mjeseci 2018. godine

133,54 mil. kn

DOBIT PRIJE KAMATA, POREZA
I AMORTIZACIJE (EBITDA)

+3,57%

u odnosu na prvih devet
mjeseci 2018. godine

63,86 mil. kn

NETO DOBIT

+6,28%

u odnosu na prvih devet
mjeseci 2018. godine

Poslovni prihodi, EBITDA i neto dobit društva AD Plastik

774,68 mil. kn

POSLOVNI PRIHODI

+11,86%

u odnosu na prvih devet
mjeseci 2018. godine

80,18 mil. kn

DOBIT PRIJE KAMATA, POREZA
I AMORTIZACIJE (EBITDA)

+18,61%

u odnosu na prvih devet
mjeseci 2018. godine

56,38 mil. kn

NETO DOBIT

-10,77%

u odnosu na prvih devet
mjeseci 2018. godine

Komentar Marinka Došena, predsjednika Uprave



Pred Vama su poslovni rezultati AD Plastik Grupe za prvih devet mjeseci 2019. godine u kojima su razvidni pozitivni trendovi našeg poslovanja, unatoč nešto nepovoljnijim utjecajima na tržištu. Ostvarili smo rast poslovnih prihoda na razini Grupe od 16,6 posto i u izvještajnom razdoblju oni iznose 1.095,32 milijuna kuna. Neto dobit Grupe iznosi 63,86 milijuna kuna što je rast od 6,28 posto, a rast bilježi i EBITDA koja za prvih devet mjeseci iznosi 133,54 milijuna kuna.

Od početka godine usmjereni smo na industrijalizaciju i realizaciju ugovorenih projekata pa je tako u prvih devet mjeseci uspješno započela proizvodnja redizajniranog Renault Twinga i novog Clia 5. Do kraja godine započet će i serijska proizvodnja vrlo zahtjevnog projekta Forda, s kojim prvi puta surađujemo na programu bojenja te redizajniranog Smarta. Svaki početak serijske proizvodnje iziskuje značajne pripreme i ulaganja, ali uspješna realizacija, industrijalizacija i uhodavanje proizvodnje, osiguravaju nam stabilnost u srednjoročnom razdoblju.

U posljednjih smo nekoliko mjeseci ugovorili značajne poslove razvoja i proizvodnje komponenti u Rusiji, koji se najvećim dijelom odnose na nove modele alijanse Renault-Nissan-AvtoVAZ, jednog od naših ključnih kupaca na tom tržištu. Ovi će projekti značajno popuniti kapacitete naših ruskih tvornica što će omogućiti daljnji rast i razvoj grupacije na tom tržištu. Visoki stupanj iskorištenja kapaciteta naših tvornica osigurava nam nesmetan daljnji razvoj i rast.

U automobilskoj industriji imamo zasluženu poziciju kvalitetnog i pouzdanog partnera, a pronašli smo i svoju poslovnu nišu u kojoj ostvarujemo rezultate daleko iznad prosjeka same industrije. Pred nama je vrlo zahtjevno razdoblje, ali i niz mogućnosti koje ćemo zasigurno znati prepoznati. Ustrajno i uspješno nastavljamo ići smjerom ostvarenja zadanih kratkoročnih i dugoročnih ciljeva.

Marinko Došen
Predsjednik Uprave

Financijski rezultati za prvih devet mjeseci

U izvještajnom razdoblju AD Plastik Grupu čine


- AD Plastik d.d., Hrvatska
- AO AD Plastik Togliatti, Rusija
- ZAO AD Plastik Kaluga, Rusija
- ADP d.o.o., Srbija
- AD Plastik d.o.o., Slovenija
- Tisza Automotive d.o.o, Mađarska

(dalje u tekstu: AD Plastik Grupa)

Poslovanje AD Plastik Grupe u prvih devet mjeseci 2019. godine obilježile su u prvom redu pripreme i početak serijske proizvodnje značajnih projekata ugovorenih s ključnim kupcima te integracija mađarskog društva Tisza Automotive u sustav Grupe. U drugom je tromjesečju započela serijska proizvodnja redizajniranog Renault Twinga i novog Clia 5, dok u zadnjem tromjesečju započinje serijska proizvodnja Forda Puma i redizajniranog Smarta.

U prvih su devet mjeseci ugovoreni poslovi sveukupne vrijednosti 174,9 milijuna eura, a upravo će modeli Twingo, Clio, Puma, Smart, Logan i Sandero biti ključni u strukturi prihoda AD Plastik Grupe u srednjoročnom razdoblju.

AD Plastik Grupa u izvještajnom je razdoblju ostvarila poslovne prihode u iznosu od 1.095,32 milijuna kuna što predstavlja rast od 16,6 posto u odnosu na isto razdoblje prošle godine. Poslovni prihodi matičnog društva AD Plastik d.d. veći su za 11,86 posto i iznose 774,68 milijuna kuna. Rast prihoda ostvaren je unatoč nešto nepovoljnijim kretanjima na tržištima poslovanja kompanije. Ključni su generatori rasta prihodi mađarskog društva Tisza Automotive, realizacija projekata Renault Twingo i Clio 5, Hella, Ford i različiti modeli PSA Grupe te prihodi od alata u matičnom društvu. ➔



Financijski rezultati za prvih devet mjeseci

➔ Dobit prije kamata, poreza i amortizacije (EBITDA) AD Plastik Grupe u izvještajnom razdoblju iznosi 133,54 milijuna kuna i porasla je za 3,57 posto u odnosu na isto razdoblje prošle godine. EBITDA matičnog društva veća je za 18,61 posto i iznosi 80,18 milijuna kuna, a najvećim je dijelom na njezin rast utjecala započeta serijska proizvodnja novih projekata i to u prvom redu novog Twinga i Clia 5. Mađarsko društvo Tisza Automotive doprinosi rastu prihoda na razini Grupe, a u manjoj mjeri utječe na rast EBITDA. U promatranom je razdoblju ostvarena EBITDA marža od 12,19 posto na razini Grupe, odnosno 10,35 posto na razini matičnog društva.

U prvih devet mjeseci 2019. godine AD Plastik Grupa ostvarila je neto dobit u iznosu od 63,86 milijuna kuna što predstavlja rast od 6,28 posto u usporedbi s istim razdobljem prošle godine. U matičnom društvu ostvarena je neto dobit u iznosu od 56,38 milijuna kuna koja je za 10,77 posto niža u odnosu na isto razdoblje prošle godine. Osnovni su razlog smanjenja dobiti u matičnom društvu manji prihodi od dividende pridruženog društva, koji za razliku od prethodnih godina nisu isplaćeni u cijelosti. Naime, isplaćeno je nešto više od osamdeset posto dobiti, dok je ostatak raspoređen u zadržanu dobit.



Financijski rezultati za prvih devet mjeseci

Ključni pokazatelji poslovanja

Pokazatelji (u 000 kn)	AD Plastik Grupa			AD Plastik d.d.		
	3Q 2018	3Q 2019	Indeks	3Q 2018	3Q 2019	Indeks
Poslovni prihodi	939.394	1.095.320	116,60	692.530	774.676	111,86
Prihodi od prodaje	931.427	1.064.846	114,32	681.299	756.136	110,98
Poslovni rashodi	871.347	1.043.535	119,76	664.762	744.331	111,97
EBITDA	128.943	133.542	103,57	67.596	80.175	118,61
EBITDA zadnja 4 kvartala	169.885	166.325	97,90	92.315	93.692	101,49
Neto dobit	60.091	63.863	106,28	63.184	56.378	89,23
NFD	402.383	428.511	106,49	349.346	357.096	102,22
NFD/EBITDA zadnja 4 kvartala	2,37	2,58	108,77	3,78	3,81	100,72
EBITDA marža	13,73%	12,19%	-153 bps	9,76%	10,35%	59 bps
Neto profitna marža	6,40%	5,83%	-57 bps	9,12%	7,28%	-185 bps
ROE	12,03%	11,80%	-23 bps	11,61%	11,35%	-26 bps
Capex	57.931	125.458	216,57	40.713	101.420	249,11

Poslovni rashodi

Poslovni rashodi (u 000 kn)	AD Plastik Grupa			AD Plastik d.d.		
	3Q 2018	3Q 2019	Indeks	3Q 2018	3Q 2019	Indeks
POSLOVNI RASHODI	871.347	1.043.535	119,76	664.762	744.331	111,97
Promjene vrijednosti za- liha proizvodnje u tijeku i gotovih proizvoda	2.552	3.772	147,78	1.475	1.404	95,13
Materijalni troškovi	597.717	701.999	117,45	477.795	531.848	111,31
Troškovi osoblja	164.929	199.170	120,76	114.557	122.855	107,24
Amortizacija	60.895	81.756	134,26	39.828	49.831	125,12
Ostali troškovi	37.294	48.567	130,23	27.298	35.522	130,13
Rezerviranja	888	235	26,49	568	0	0,00
Ostali poslovni rashodi	7.072	8.035	113,62	3.241	2.872	88,61


Financijski rezultati za prvih devet mjeseci

Neto financijski rezultat

Povoljniji neto financijski rezultat Grupe u promatranom razdoblju ostvaren je prvenstveno zbog manjih negativnih tečajnih razlika koje dijelom proizlaze iz smanjenja valutne izloženosti ruskih društava, a dijelom iz jačanja tečaja ruske rublje u odnosu na 31. 12.

2018. godine. Zbog manjih prihoda od dividende pridruženog društva, u matičnom je društvu neto financijski rezultat nešto nepovoljniji u odnosu na isto razdoblje prošle godine.

Neto financijski rezultat (u 000 kn)	AD Plastik Grupa			AD Plastik d.d.		
	3Q 2018	3Q 2019	Indeks	3Q 2018	3Q 2019	Indeks
FINANCIJSKI PRIHODI	18.360	17.292	94,18	50.504	35.861	71,01
Pozitivne tečajne razlike	18.093	16.923	93,53	6.505	2.606	40,06
Prihodi od kamata	261	363	139,08	3.104	3.198	103,03
Dividende	6	6	100,00	40.895	30.057	73,50
FINANCIJSKI RASHODI	51.833	28.744	55,46	15.088	9.488	62,88
Negativne tečajne razlike	44.058	18.669	42,37	7.891	2.521	31,95
Rashodi od kamata	7.775	10.075	129,58	7.197	6.967	96,80
FINANCIJSKI REZULTAT	-33.473	-11.452	34,21	35.416	26.373	74,47




Financijski rezultati za prvih devet mjeseci

Financijska pozicija

Neto financijski dug Grupe na kraju trećeg tromjesečja 2019. godine iznosi 428,51 milijuna kuna, a u matičnom društvu 357,1 milijuna kuna. NFD je povećan u odnosu na kraj prethodne godine zbog investicija u matičnom društvu i financiranja dijela alata za nove projekte, o čemu smo obavještavali u prethodnim izvještajima. Pokazatelj NFD/EBITDA za AD Plastik Grupu je 2,58, a za matično društvo 3,81.

Koeficijent zaduženosti Grupe na dan 30. 9. 2019. ne-promijenjen je u odnosu na kraj godine i iznosi 0,5, dok je u matičnom društvu na razini od 0,47 (na kraju prošle godine iznosio je 0,46). U promatranom je razdoblju ostvaren povrat na kapital (ROE) od 11,80 posto na razini Grupe, odnosno 11,35 posto u matičnom društvu.

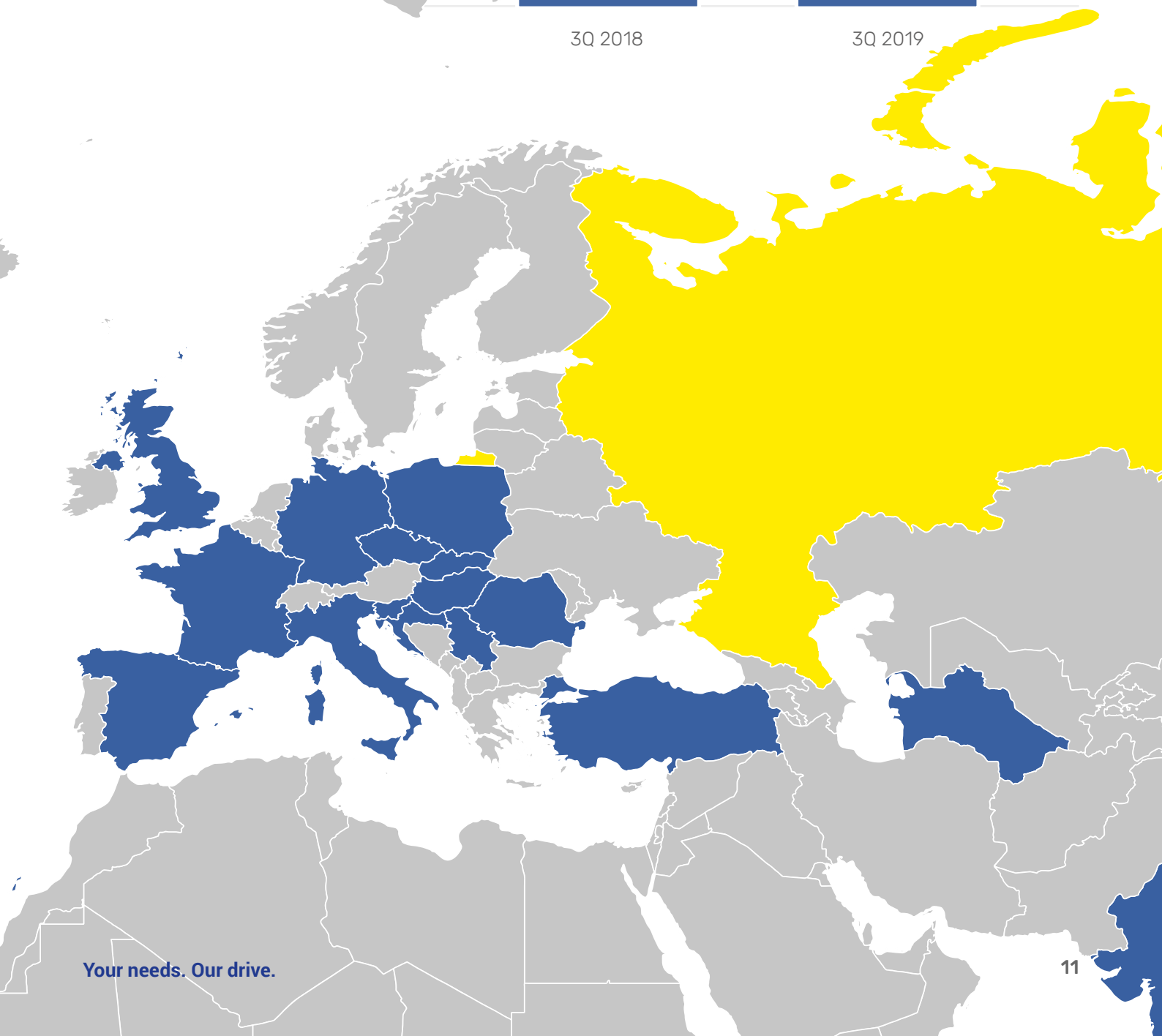
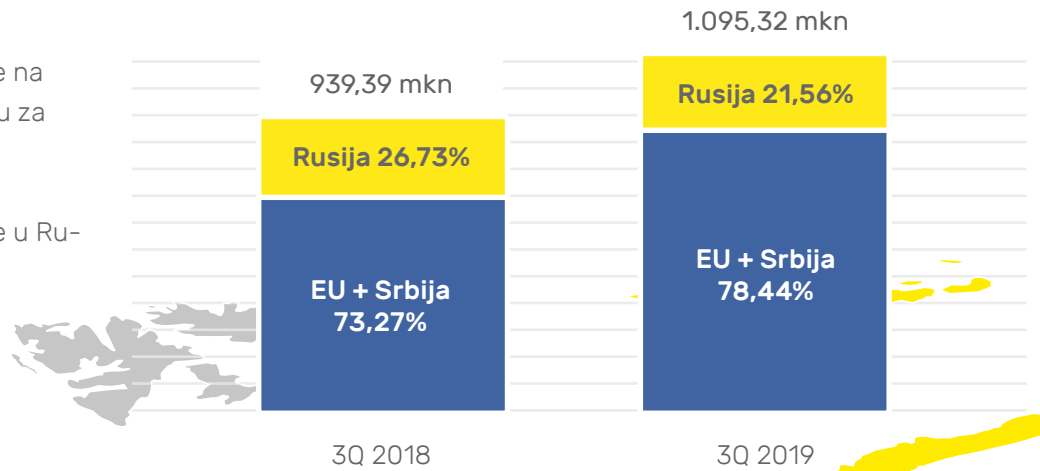
Skracena bilanca (u 000 kn)	AD Plastik Grupa			AD Plastik d.d.		
	31.12.2018	30.9.2019	Indeks	31.12.2018	30.9.2019	Indeks
IMOVINA	1.566.778	1.625.058	103,72	1.331.640	1.364.575	102,47
Dugotrajna imovina	1.001.601	1.060.007	105,83	911.298	970.497	106,50
Kratkotrajna imovina	513.352	527.852	102,82	370.424	368.522	99,49
Plaćeni troškovi budućeg razdoblja	51.825	37.199	71,78	49.917	25.557	51,20
OBVEZE	782.628	809.471	103,43	598.486	626.306	104,65
Rezerviranja	19.292	17.537	90,90	16.460	14.579	88,57
Dugoročne obveze	277.670	263.437	94,87	206.328	195.710	94,85
Kratkoročne obveze	477.268	511.204	107,11	369.975	403.995	109,20
Odgođeno plaćanje troškova i prihod budućeg razdoblja	8.397	17.293	205,94	5.723	12.022	210,07
KAPITAL	784.151	815.587	104,01	733.153	738.269	100,70



Poslovni prihodi po tržištima prodaje

AD Plastik Grupe

- Prihodi AD Plastik Grupe na tržištu EU i Srbije veći su za 24,84%
- Prihodi AD Plastik Grupe u Rusiji manji su za 5,97%



Poslovni prihodi po tržištima prodaje

AD Plastik Grupe

Tržišta EU i Srbije

U prvih devet mjeseci prihodi AD Plastik Grupe ostvareni na ovim tržištima iznose 859,18 milijuna kuna što predstavlja rast od 24,84 posto u odnosu na isto razdoblje prošle godine, dok broj novoregistriranih vozila na tržištu Europske unije bilježi pad od 1,6 posto. Prihodi s ovih tržišta čine 78,44 posto ukupnih prihoda Grupe.

Porast broja novoregistriranih vozila na tržištu Europske unije od 14,5 posto u rujnu, umanjio je sveukupni pad broja u odnosu na prvih šest mjeseci. U izvještajnom je razdoblju registrirano ukupno 11,8 milijuna novih vozila pa tako tržište Njemačke bilježi rast od 2,5 posto, a pad prodaje od 7,4 posto zabilježen je u Španjolskoj, 2,5 posto u Velikoj Britaniji, 1,6 posto u Italiji i 1,3 posto u Francuskoj. Najznačajniji udio na tržištu, unatoč padu od 1,4 posto, i dalje ima Volkswagen Grupa s 24,3 posto. Slijedi PSA Grupa uz gotovo nepromijenjene prodajne količine, s udjelom od 16,4 posto tržišta. Renault Grupa ima 10,6 posto udjela na tržištu i bilježi pad od 2,2 posto.

Bez obzira na lagani pad broja novoregistriranih vozila na tržištu EU, početak serijske proizvodnje redizajniranog Twinga i novog Clia 5, jednog od najprodavanijih modela Renault Grupe, rezultirao je rastom prihoda AD Plastik Grupe. Ključni kupci AD Plastik Grupe na ovim su tržištima Renault Grupa, FCA Grupa, PSA Grupa i Ford.

U prvih su devet mjeseci ugovoreni novi poslovi za kupce PSA Grupu, FCA Grupu, Hellu, Suzuki, Alro (Audi) i SMP (BMW) u vrijednosti od 57 milijuna eura.

Tržište Rusije

Na tržištu Rusije AD Plastik Grupa ostvarila je prihode u iznosu od 236,14 milijuna kuna koji su za 5,97 posto manji u odnosu na isto razdoblje prethodne godine. U prethodnoj je godini ostvarena značajnija realizacija prihoda od alata što je utjecalo na sveukupno ostvarene prihode. Prihodi ostvareni na tržištu Rusije čine 21,56 posto prihoda Grupe, a ruska društva ostvaruju ih u potpunosti na tom tržištu.

Broj novoregistriranih automobila i na ovom tržištu bilježi manji pad od dva posto, točnije ukupno je registrirano 1,3 milijuna novih automobila. Najvažniji proizvođači automobila u Rusiji su Alijansa Renault-Nissan-AvtoVAZ s udjelom od 36,5 posto tržišta koja bilježi pad od 0,9 posto u promatranom razdoblju. Kia ima 13,2 posto udjela na ruskom tržištu i ostvarila je rast od 0,4 posto, Volkswagen Grupa s udjelom od 12,1 posto ostvarila je rast od 3,6 posto, a Hyundai Grupa s udjelom od 10,5 posto tržišta ostvarila je rast od 0,6 posto u odnosu na isto razdoblje prošle godine.

Ključni kupac AD Plastik Grupe na ovom je tržištu Alijansa Renault-Nissan-AvtoVAZ, a sve je značajniji udio Volkswagen Grupe.

Na ovom su tržištu u izvještajnom razdoblju ugovoreni novi poslovi u vrijednosti od 117,9 milijuna eura za Alijansu Renault-Nissan-AvtoVAZ i Volkswagen Grupu. Najznačajniji poslovi u vrijednosti 83,4 milijuna eura odnose se na novi Renault Sandero i Logan koji su među 15 najprodavanijih vozila na ruskom tržištu.



AD Plastik Grupa s konsolidacijom

pripadajućeg dijela vlasništva u pridruženom društvu

Kako bi prezentirali što jasniju sliku poslovanja, izrađen je usporedivi, skraćeni, konsolidirani račun dobiti i gubitka AD Plastik Grupe za prvih devet mjeseci 2018. i

2019. godine, s računom dobiti i gubitka pridruženog društva Euro Auto Plastic Systems s.r.l. Mioveni, Rumunjska (50 posto vlasništva AD Plastik d.d.).

u 000 kn

Pozicije	3Q 2018	3Q 2019	Indeks
POSLOVNI PRIHODI	1.234.961	1.385.890	112,22
POSLOVNI RASHODI	1.130.705	1.296.282	114,64
Materijalni troškovi	780.676	883.150	113,13
Troškovi osoblja	203.559	238.900	117,36
Amortizacija	65.665	88.621	134,96
Ostali troškovi	80.804	85.612	105,95
FINANCIJSKI PRIHODI	18.360	17.292	94,18
FINANCIJSKI RASHODI	52.156	30.676	58,82
UKUPNI PRIHODI	1.253.321	1.403.182	111,96
UKUPNI RASHODI	1.182.861	1.326.958	112,18
Dobit prije oporezivanja	70.460	76.224	108,18
Porez na dobit	10.368	12.361	119,22
DOBIT RAZDOBLJA	60.091	63.863	106,28
EBITDA	169.921	178.230	104,89

Poslovni prihodi AD Plastik Grupe s konsolidiranim pripadajućim dijelom vlasništva pridruženog društva iznose 1.385,89 milijuna kuna, što predstavlja rast od 12,22 posto u promatranom razdoblju. EBITDA iznosi 178,23 milijuna kuna i veća je za 4,89 posto u odnosu na prethodnu godinu.



AD Plastik Grupa s konsolidacijom

pripadajućeg dijela vlasništva u pridruženom društvu

Skraćeni RDG i bilanca pridruženog društva EAPS

RDG u 000 kn (prikazano 100% ostvarenja)

Pozicije	3Q 2018	3Q 2019	Indeks
Poslovni prihodi	607.971	603.175	99,21
Poslovni rashodi	-535.555	-527.529	98,50
Neto financijski rezultat	-646	-3.864	598,55
Dobit prije oporezivanja	71.771	71.782	100,02
Porez na dobit	-13.375	-11.899	88,96
Dobit razdoblja	58.396	59.884	102,55


Bilanca u 000 kn

Pozicije	31.12.2018	30.9.2019	Indeks
Dugotrajna imovina	65.441	92.188	140,87
Kratkotrajna imovina	309.884	233.571	75,37
UKUPNA AKTIVA	375.325	325.759	86,79
Kapital + rezerve	171.146	161.974	94,64
Rezerviranja	14.449	3.116	21,57
Kratkoročne obveze	189.730	160.669	84,68
UKUPNA PASIVA	375.325	325.759	86,79

Euro APS najvećim dijelom ostvaruje prihode na rumunjskom tržištu, a svoje proizvode isporučuje i na tržišta Alžira, Maroka, Irana, Brazila, Kolumbije, Južne Afrike, Rusije i drugih.

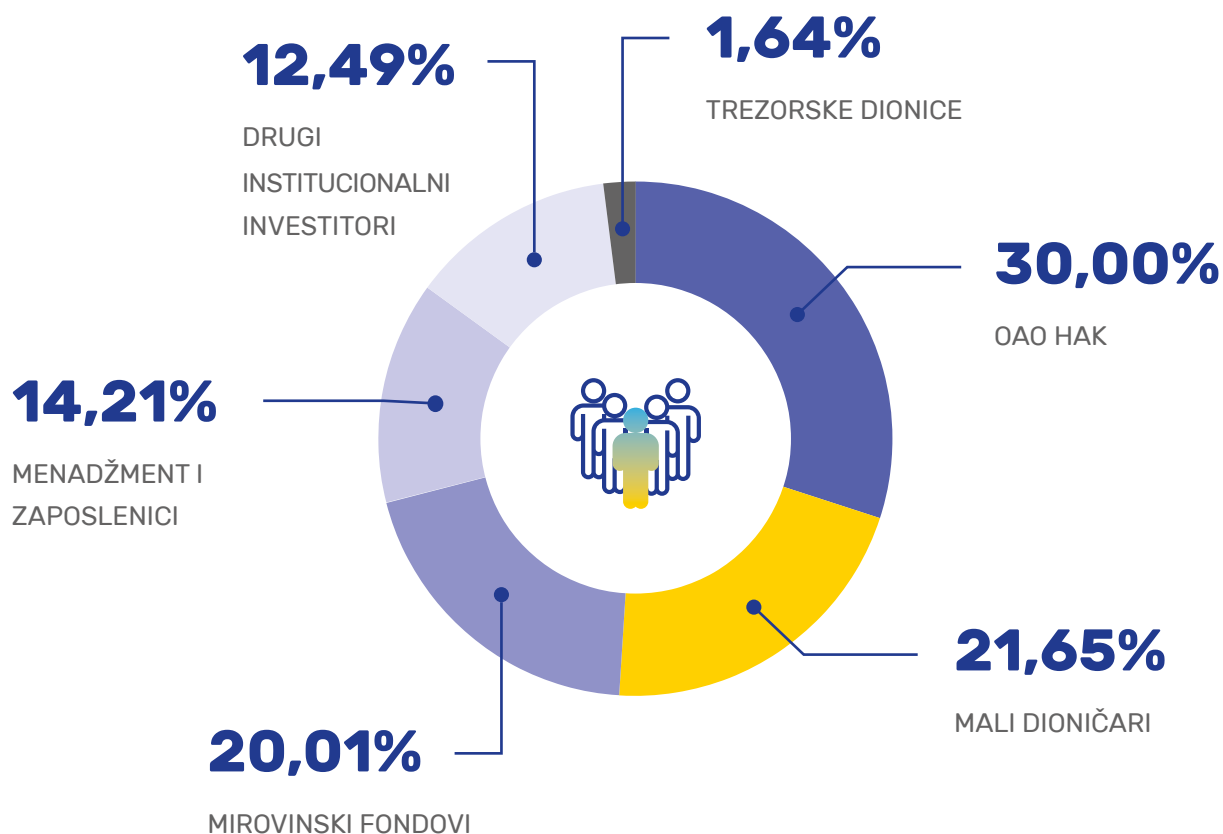
Rezultati pridruženog društva uključeni su u rezultate AD Plastik Grupe metodom udjela. Pridruženo društvo nema financijske obveze prema AD Plastik d.d., niti obveze po kreditima prema vanjskim subjektima.

U izvještajnom se razdoblju izglasala isplata dividende u ukupnom iznosu od 80,68 milijuna kuna, što predstavlja nešto više od osamdeset posto dobiti ostvarene u 2018. godini, dok je ostatak raspoređen u zadržanu dobit.



Dionica

Vlasnička struktura 30. 9. 2019.



	Dioničar	Broj dionica	Udio
1	OAO HAK	1.259.875	30,00%
2	Mali dioničari	908.924	21,65%
3	Mirovinski fondovi	840.294	20,01%
4	Menadžment i zaposlenici	596.709	14,21%
5	Drugi institucionalni investitori	524.724	12,49%
6	Trezorske dionice	69.058	1,64%
	Ukupno	4.199.584	100,00%

Dionica

Cijena dionice na dan 30. 9. 2019. iznosila je 173 kune i manja je za 1,7 posto u odnosu na kraj prošle godine, dok je Crobex u istom razdoblju zabilježio rast od 12,3 posto. Tržišna kapitalizacija na dan 30. 9. 2019. godine iznosila je 726,53 milijuna kuna.

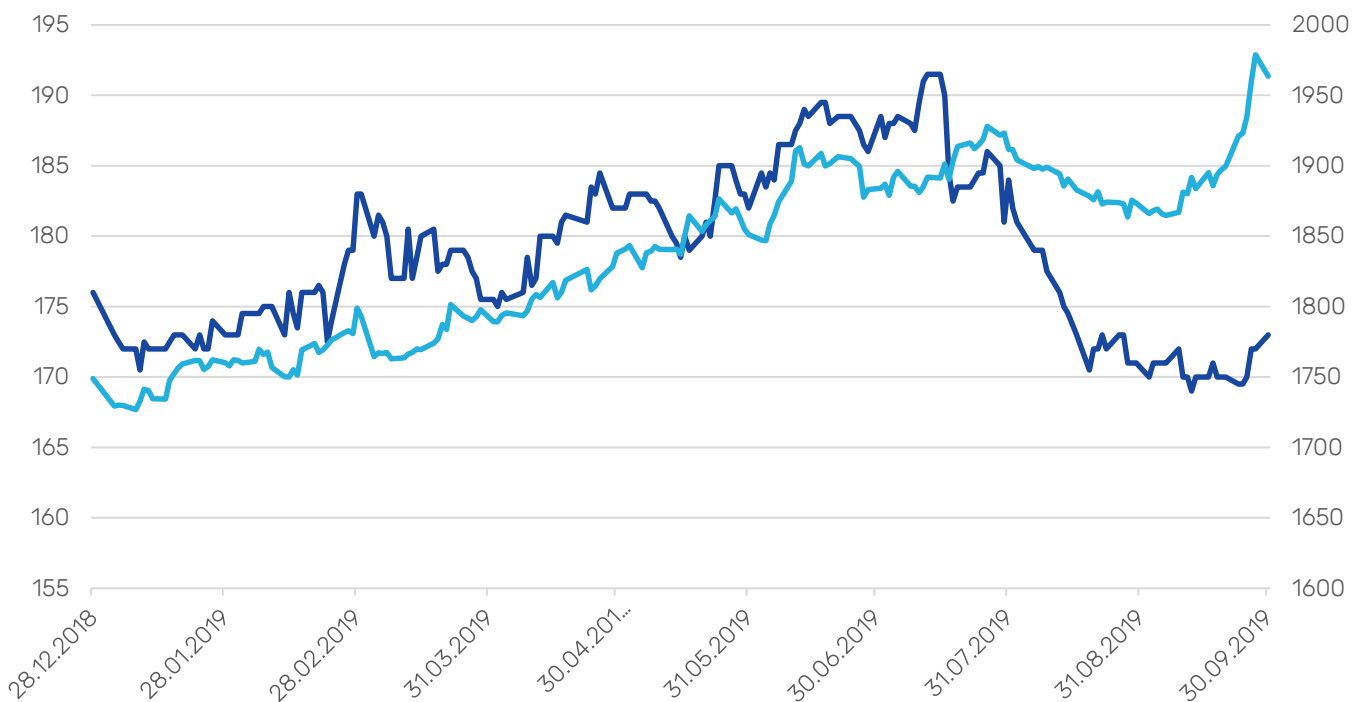
U izvještajnom je razdoblju isplaćena dividenda u iznosu od 12,5 kuna po dionici što predstavlja dividendni prinos od 7,2 posto.

ADPL (kn)	31.12.2018	30.9.2019	Indeks
Najviša cijena	203,0	192,0	94,58
Najniža cijena	169,0	166,5	98,52
Zadnja cijena	176,0	173,0	98,30
Volumen	290.281	235.469	81,12
Promet	53.921.185	41.997.885	77,89
Tržišna kapitalizacija	739.126.784	726.528.032	98,30
P/E	8,3	7,8	93,98

Kretanje cijene dionice ADPL i indeksa CROBEX

-1,7% ADPL

+12,3% CROBEX



Prilog 1

OPĆI PODACI ZA IZDAVATELJE

Razdoblje izvještavanja:	1. 1. 2019.	do	30. 9. 2019.
Godina:	2019.	Kvartal:	3.

Tromjesečni financijski izvještaji

Matični broj (MB):	03440494	Oznaka matične države članice izdavatelja	HR
Matični broj subjekta (MBS):	060007090		
Osobni identifikacijski broj (OIB):	48351740621	LEI	549300NFX18SRZHNT751
Šifra ustanove:	382		
Tvrtka izdavatelja:	AD PLASTIK d.d.		
Poštanski broj i mjesto:	21210	Solin	
Ulica i kućni broj:	Matoševa 8		
Adresa e-pošte:	informacije@adplastik.hr		
Internet adresa:	www.adplastik.hr		
Broj zaposlenih (krajem godine):	2913		
Konsolidirani izvještaj:	KD	(KN-nije konsolidirano/KD-konsolidirano)	
Revidirano:	RN	(RN-nije revidirano/RD-revidirano)	

Tvrtke ovisnih subjekata (prema MSFI):	Sjedište:	MB:
AD PLASTIK d.d.	Solin, Hrvatska	03440494
AO AD PLASTIK TOGLIATTI	Samara, Ruska Federacija	1036300221935
AD PLASTIK d.o.o.	Novo Mesto, Slovenija	1214985000
ZAO AD PLASTIK KALUGA	Kaluga, Ruska Federacija	1074710000320
ADP d.o.o.	Mladenovac, Srbija	20787538
TISZA AUTOMOTIVE Kft.	Tiszaújváros, Mađarska	12800821-2932-133-05

Knjigovodstveni servis:	NE	(Da/Ne)
Osoba za kontakt:	Jurun Krešimir	(unosi se samo prezime i ime osobe za kontakt)
Telefon:	021/206-663	
Adresa e-pošte:	kresimir.jurun@adplastik.hr	
Revizorsko društvo:		(tvrtka revizorskog društva)
Ovlašteni revizor:		(ime i prezime)

Bilanca

stanje na dan 30. 9. 2019., obveznik: AD Plastik Grupa

	Naziv pozicije 1	AOP oznaka 2	Zadnji dan prethodne poslovne godine 3	Na izvještajni datum tekućeg razdoblja 4
AKTIVA				
A	POTRAŽIVANJA ZA UPISANI A NEUPLAĆENI KAPITAL	001	0	0
B	DUGOTRAJNA IMOVINA (AOP 003+010+020+031+036)	002	1.001.600.997	1.060.006.929
	I. Nematerijalna imovina (AOP 004 do 009)	003	136.221.414	141.314.895
	1 Izdaci za razvoj	004	62.190.678	49.394.425
	2 Koncesije, patenti, licencije, robne i uslužne marke, softver i ostala prava	005	3.435.190	3.296.725
	3 Goodwill	006	25.431.844	26.379.168
	4 Predujmovi za nabavu nematerijalne imovine	007	20.327	23.816
	5 Nematerijalna imovina u pripremi	008	33.739.621	47.217.165
	6 Ostala nematerijalna imovina	009	11.403.754	15.003.596
	II. Materijalna imovina (AOP 011 do 019)	010	765.852.353	831.569.571
	1 Zemljište	011	135.501.199	136.389.535
	2 Građevinski objekti	012	259.306.240	265.852.510
	3 Postrojenja i oprema	013	242.906.810	264.697.367
	4 Alati, pogonski inventar i transportna imovina	014	22.650.631	29.627.768
	5 Biološka imovina	015	0	0
	6 Predujmovi za materijalnu imovinu	016	8.796.492	4.189.274
	7 Materijalna imovina u pripremi	017	38.925.870	55.274.254
	8 Ostala materijalna imovina	018	496.144	18.621.045
	9 Ulaganje u nekretnine	019	57.268.967	56.917.818
	III. Dugotrajna financijska imovina (AOP 021 do 030)	020	92.211.768	81.813.594
	1 Ulaganja u udjele (dionice) poduzetnika unutar grupe	021	0	0
	2 Ulaganja u ostale vrijednosne papire poduzetnika unutar grupe	022	0	0
	3 Dani zajmovi, depoziti i slično poduzetnicima unutar grupe	023	0	0
	4 Ulaganja u udjele (dionice) društava povezanih sudjelujućim interesom	024	92.150.068	81.751.894
	5 Ulaganja u ostale vrijednosne papire društava povezanih sudjelujućim interesom	025	0	0
	6 Dani zajmovi, depoziti i slično društvima povezanim sudjelujućim interesom	026	0	0
	7 Ulaganja u vrijednosne papire	027	61.700	61.700
	8 Dani zajmovi, depoziti i slično	028	0	0
	9 Ostala ulaganja koja se obračunavaju metodom udjela	029	0	0
	10 Ostala dugotrajna financijska imovina	030	0	0
	IV. Potraživanja (AOP 032 do 035)	031	31.841	9.017
	1 Potraživanja od poduzetnika unutar grupe	032	0	0
	2 Potraživanja od društava povezanih sudjelujućim interesom	033	0	0
	3 Potraživanja od kupaca	034	0	0
	4 Ostala potraživanja	035	31.841	9.017
	V. Odgođena porezna imovina	036	7.283.621	5.299.852

Bilanca

stanje na dan 30. 9. 2019., obveznik: AD Plastik Grupa

	Naziv pozicije 1	AOP oznaka 2	Zadnji dan prethodne poslovne godine 3	Na izvještajni datum tekućeg razdoblja 4
AKTIVA				
C	KRA TKOTRAJNA IMOVINA (AOP 038+046+053+063)	037	513.352.133	527.852.219
	I. Zalihe (AOP 039 do 045)	038	230.891.993	253.810.840
	1 Sirovine i materijal	039	97.491.435	98.560.561
	2 Proizvodnja u tijeku	040	15.597.255	15.403.688
	3 Gotovi proizvodi	041	28.126.507	25.209.504
	4 Trgovačka roba	042	49.171.696	54.000.790
	5 Predujmovi za zalihe	043	40.505.100	60.636.297
	6 Dugotrajna imovina namijenjena prodaji	044	0	0
	7 Biološka imovina	045	0	0
	II. Potraživanja (AOP 047 do 052)	046	246.053.589	259.802.361
	1 Potraživanja od poduzetnika unutar grupe	047	0	0
	2 Potraživanja od društava povezanih sudjelujućim interesom	048	4.729.936	3.476.669
	3 Potraživanja od kupaca	049	214.633.350	223.799.014
	4 Potraživanja od zaposlenika i članova poduzetnika	050	305.596	1.289.991
	5 Potraživanja od države i drugih institucija	051	16.803.681	17.135.788
	6 Ostala potraživanja	052	9.581.026	14.100.899
	III. Kratkotrajna financijska imovina (AOP 054 do 062)	053	68.429	111
	1 Ulaganja u udjele (dionice) poduzetnika unutar grupe	054	0	0
	2 Ulaganja u ostale vrijednosne papire poduzetnika unutar grupe	055	0	0
	3 Dani zajmovi, depoziti i slično poduzetnicima unutar grupe	056	0	0
	4 Ulaganja u udjele (dionice) društava povezanih sudjelujućim interesom	057	0	0
	5 Ulaganja u ostale vrijednosne papire društava povezanih sudjelujućim interesom	058	0	0
	6 Dani zajmovi, depoziti i slično društvima povezanim sudjelujućim interesom	059	0	0
	7 Ulaganja u vrijednosne papire	060	0	0
	8 Dani zajmovi, depoziti i slično	061	68.429	111
	9 Ostala financijska imovina	062	0	0
	IV. Novac u banci i blagajni	063	36.338.122	14.238.907
D	PLAČENI TROŠKOVI BUDUĆEG RAZDOBLJA I OBRAČUNATI PRIHODI	064	51.825.206	37.199.211
E	UKUPNO AKTIVA (AOP 001+002+037+064)	065	1.566.778.336	1.625.058.359
F	IZVANBILANČNI ZAPISI	066	48.341.463	48.777.971

Bilanca

stanje na dan 30. 9. 2019., obveznik: AD Plastik Grupa

	Naziv pozicije 1	AOP oznaka 2	Zadnji dan prethodne poslovne godine 3	Na izvještajni datum tekućeg razdoblja 4
PASIVA				
A	KAPITAL I REZERVE (AOP 068 do 070+076+077+081+084+087)	067	784.150.747	815.586.943
	I. Temeljni (upisani) kapital	068	419.958.400	419.958.400
	II. Kapitalne rezerve	069	192.309.626	192.394.466
	III. Rezerve iz dobiti (AOP 071+072-073+074+075)	070	-21.908.680	-19.970.666
	1 Zakonske rezerve	071	7.040.079	6.118.013
	2 Rezerve za vlastite dionice	072	22.124.003	20.890.463
	3 Vlastite dionice i udjeli (stavka odbitka)	073	-12.124.003	-11.795.123
	4 Statutarne rezerve	074	125.369	125.369
	5 Ostale rezerve	075	-39.074.128	-35.309.388
	IV. Revalorizacijske rezerve	076	-13.117.084	-2.531.910
	V. Rezerve fer vrijednosti (AOP 078 do 080)	077	0	0
	1 Fer vrijednost financijske imovine raspoložive za prodaju	078	0	0
	2 Učinkoviti dio zaštite novčanih tokova	079	0	0
	3 Učinkoviti dio zaštite neto ulaganja u inozemstvu	080	0	0
	VI. Zadržana dobit ili preneseni gubitak (AOP 082-083)	081	117.588.420	161.873.606
	1 Zadržana dobit	082	117.588.420	161.873.606
	2 Preneseni gubitak	083	0	0
	VII. Dobit ili gubitak poslovne godine (AOP 085-086)	084	89.319.984	63.862.812
	1 Dobit poslovne godine	085	89.319.984	63.862.812
	2 Gubitak poslovne godine	086	0	0
	VIII. Manjinski (nekontrolirajući) interes	087	81	235
B	REZERVIRANJA (AOP 089 do 094)	088	19.292.315	17.536.571
	1 Rezerviranja za mirovine, otpremnine i slične obveze	089	4.339.499	2.451.655
	2 Rezerviranja za porezne obveze	090	0	0
	3 Rezerviranja za započete sudske sporove	091	568.022	593.683
	4 Rezerviranja za troškove obnavljanja prirodnih bogatstava	092	0	0
	5 Rezerviranja za troškove u jamstvenim rokovima	093	0	0
	6 Druga rezerviranja	094	14.384.794	14.491.233
C	DUGOROČNE OBVEZE (AOP 096 do 106)	095	277.670.238	263.437.086
	1 Obveze prema poduzetnicima unutar grupe	096	0	0
	2 Obveze za zajmove, depozite i slično poduzetnika unutar grupe	097	0	0
	3 Obveze prema društvima povezanim sudjelujućim interesom	098	0	0
	4 Obveze za zajmove, depozite i slično društava povezanih sudjelujućim interesom	099	0	0
	5 Obveze za zajmove, depozite i slično	100	5.242.653	5.051.153
	6 Obveze prema bankama i drugim financijskim institucijama	101	269.738.909	248.454.002
	7 Obveze za predujmove	102	0	0
	8 Obveze prema dobavljačima	103	2.356.731	0
	9 Obveze po vrijednosnim papirima	104	0	0
	10 Ostale dugoročne obveze	105	331.945	9.931.931
	11 Odgođena porezna obveza	106	0	0

Bilanca

stanje na dan 30. 9. 2019., obveznik: AD Plastik Grupa

	Naziv pozicije 1	AOP oznaka 2	Zadnji dan prethodne poslovne godine 3	Na izvještajni datum tekućeg razdoblja 4
PASIVA				
D	KRATKOROČNE OBVEZE (AOP 108 do 121)	107	477.267.974	511.204.360
1	Obveze prema poduzetnicima unutar grupe	108	0	0
2	Obveze za zajmove, depozite i slično poduzetnika unutar grupe	109	0	0
3	Obveze prema društvima povezanim sudjelujućim interesom	110	0	7.558
4	Obveze za zajmove, depozite i slično društava povezanih sudjelujućim interesom	111	0	0
5	Obveze za zajmove, depozite i slično	112	38.875.474	38.249.613
6	Obveze prema bankama i drugim financijskim institucijama	113	104.113.220	151.781.874
7	Obveze za predujmove	114	72.522.189	49.673.548
8	Obveze prema dobavljačima	115	228.783.700	227.092.541
9	Obveze po vrijednosnim papirima	116	0	0
10	Obveze prema zaposlenicima	117	12.677.888	14.296.368
11	Obveze za poreze, doprinose i slična davanja	118	19.102.729	20.568.073
12	Obveze s osnove udjela u rezultatu	119	1.133.462	1.087.858
13	Obveze po osnovi dugotrajne imovine namijenjene prodaji	120	0	0
14	Ostale kratkoročne obveze	121	59.312	8.446.927
E	ODGOĐENO PLAĆANJE TROŠKOVA I PRIHOD BUDUĆEGA RAZDOBLJA	122	8.397.062	17.293.399
F	UKUPNO - PASIVA (AOP 067+088+095+107+122)	123	1.566.778.336	1.625.058.359
G	IZVANBILANČNI ZAPISI	124	48.341.463	48.777.971



Račun dobiti i gubitka

u razdoblju 1. 1. 2019. do 30. 9. 2019.,
obveznik: AD Plastik Grupa

Naziv pozicije		AOP oznaka	Isto razdoblje prethodne godine		Tekuće razdoblje	
			Kumulativno	Tromjesečje	Kumulativno	Tromjesečje
1		2	3	4	5	6
I.	POSLOVNI PRIHODI (AOP 126 do 130)	125	939.394.451	304.665.487	1.095.319.915	381.665.579
	1 Prihodi od prodaje s poduzetnicima unutar grupe	126	0	0	0	0
	2 Prihodi od prodaje (izvan grupe)	127	931.426.883	305.351.218	1.064.846.275	377.322.685
	3 Prihodi na temelju upotrebe vlastitih proizvoda, robe i usluga	128	0	0	1.387.410	1.387.410
	4 Ostali poslovni prihodi s poduzetnicima unutar grupe	129	0	0	0	0
	5 Ostali poslovni prihodi (izvan grupe)	130	7.967.568	-685.731	29.086.230	2.955.484
II.	POSLOVNI RASHODI (AOP 132+133+137+141+142+143+146+153)	131	871.346.721	296.269.916	1.043.534.718	379.617.802
	1 Promjene vrijednosti zaliha proizvodnje u tijeku i gotovih proizvoda	132	2.552.463	-5.623.315	3.772.145	-2.415.088
	2 Materijalni troškovi (AOP 134 do 136)	133	597.717.077	206.975.143	701.998.868	256.022.367
	a) Troškovi sirovina i materijala	134	491.089.919	160.640.893	540.524.690	193.285.605
	b) Troškovi prodane robe	135	44.931.982	27.443.792	93.209.895	36.409.904
	c) Ostali vanjski troškovi	136	61.695.176	18.890.458	68.264.283	26.326.858
	3 Troškovi osoblja (AOP 138 do 140)	137	164.928.650	57.792.590	199.170.070	79.241.544
	a) Neto plaće i nadnice	138	103.671.813	36.142.083	123.836.699	49.181.680
	b) Troškovi poreza i doprinosa iz plaća	139	34.829.598	12.373.870	43.525.095	17.487.948
	c) Doprinosi na plaće	140	26.427.239	9.276.637	31.808.276	12.571.916
	4 Amortizacija	141	60.894.888	20.627.331	81.756.432	28.144.093
	5 Ostali troškovi	142	37.294.010	13.836.109	48.567.103	16.495.640
	6 Vrijednosna usklađenja (AOP 144+145)	143	0	0	0	0
	a) dugotrajne imovine osim financijske imovine	144	0	0	0	0
	b) kratkotrajne imovine osim financijske imovine	145	0	0	0	0
	7 Rezerviranja (AOP 147 do 152)	146	887.852	-496.661	235.150	-556.921
	a) Rezerviranja za mirovine, otpremnine i slične obveze	147	87.793	-1.097.687	0	-568.050
	b) Rezerviranja za porezne obveze	148	0	0	0	0
	c) Rezerviranja za započete sudske sporove	149	568.022	568.022	189.934	-45
	d) Rezerviranja za troškove obnavljanja prirodnih bogatstava	150	0	0	0	0
	e) Rezerviranja za troškove u jamstvenim rokovima	151	0	0	0	0
	f) Druga rezerviranja	152	232.037	33.004	45.216	11.174
	8 Ostali poslovni rashodi	153	7.071.781	3.158.719	8.034.950	2.686.167

Račun dobiti i gubitka

u razdoblju 1. 1. 2019. do 30. 9. 2019.,
obveznik: AD Plastik Grupa

Naziv pozicije	AOP oznaka	Isto razdoblje prethodne godine		Tekuće razdoblje	
		Kumulativno	Tromjesečje	Kumulativno	Tromjesečje
1	2	3	4	5	6
III. FINANCIJSKI PRIHODI (AOP 155 do 164)	154	18.359.556	4.647.736	17.291.646	5.456.389
1 Prihodi od ulaganja u udjele (dionice) poduzetnika unutar grupe	155	0	0	0	0
2 Prihodi od ulaganja u udjele (dionice) društava povezanih sudjelujućim interesima	156	0	0	0	0
3 Prihodi od ostalih dugotrajnih financijskih ulaganja i zajmova poduzetnicima unutar grupe	157	0	0	0	0
4 Ostali prihodi s osnove kamata iz odnosa s poduzetnicima unutar grupe	158	0	0	0	0
5 Tečajne razlike i ostali financijski prihodi iz odnosa s poduzetnicima unutar grupe	159	8.113.503	3.319.555	10.526.789	3.945.110
6 Prihodi od ostalih dugotrajnih financijskih ulaganja i zajmova	160	116.965	111.412	5.862	-1
7 Ostali prihodi s osnove kamata	161	149.697	-25.670	362.986	135.720
8 Tečajne razlike i ostali financijski prihodi	162	9.979.391	1.242.439	6.396.009	1.375.560
9 Nerealizirani dobiti (prihodi) od financijske imovine	163	0	0	0	0
10 Ostali financijski prihodi	164	0	0	0	0
IV. FINANCIJSKI RASHODI (AOP 166 do 172)	165	51.832.975	14.781.617	28.744.305	7.570.933
1 Rashodi s osnove kamata i slični rashodi s poduzetnicima unutar grupe	166	0	0	0	0
2 Tečajne razlike i drugi rashodi s poduzetnicima unutar grupe	167	33.355.344	12.570.860	12.675.043	4.449.904
3 Rashodi s osnove kamata i slični rashodi	168	7.776.684	2.752.214	10.075.026	3.089.059
4 Tečajne razlike i drugi rashodi	169	10.700.947	-541.457	5.994.236	31.970
5 Nerealizirani gubici (rashodi) od financijske imovine	170	0	0	0	0
6 Vrijednosna usklađenja financijske imovine (neto)	171	0	0	0	0
7 Ostali financijski rashodi	172	0	0	0	0
V. UDIO U DOBITI OD DRUŠTAVA POVEZANIH SUDJELUJUĆIM INTERESOM	173	29.197.939	6.354.575	29.941.963	7.592.701
VI. UDIO U DOBITI OD ZAJEDNIČKIH POTHVATA	174	0	0	0	0
VII. UDIO U GUBITKU OD DRUŠTAVA POVEZANIH SUDJELUJUĆIM INTERESOM	175	0	0	0	0
VIII. UDIO U GUBITKU OD ZAJEDNIČKIH POTHVATA	176	0	0	0	0
IX. UKUPNI PRIHODI (AOP 125+154+173 + 174)	177	986.951.946	315.667.798	1.142.553.524	394.714.669
X. UKUPNI RASHODI (AOP 131+165+175 + 176)	178	923.179.696	311.051.533	1.072.279.023	387.188.735
XI. DOBIT ILI GUBITAK PRIJE OPOREZIVANJA (AOP 177-178)	179	63.772.250	4.616.265	70.274.501	7.525.934
1 Dobit prije oporezivanja (AOP 177-178)	180	63.772.250	4.616.265	70.274.501	7.525.934
2 Gubitak prije oporezivanja (AOP 178-177)	181	0	0	0	0
XII. POREZ NA DOBIT	182	3.680.889	825.036	6.411.604	664.670
XIII. DOBIT ILI GUBITAK RAZDOBLJA (AOP 179-182)	183	60.091.361	3.791.229	63.862.897	6.861.264
1 Dobit razdoblja (AOP 179-182)	184	60.091.361	3.791.229	63.862.897	6.861.264
2 Gubitak razdoblja (AOP 182-179)	185	0	0	0	0

Račun dobiti i gubitka

u razdoblju 1. 1. 2019. do 30. 9. 2019.,
obveznik: AD Plastik Grupa

Naziv pozicije		AOP oznaka	Isto razdoblje prethodne godine		Tekuće razdoblje	
			Kumulativno	Tromjesečje	Kumulativno	Tromjesečje
1		2	3	4	5	6
PREKINUTO POSLOVANJE (popunjava poduzetnik obveznika MSFI-a samo ako ima prekinuto poslovanje)						
XIV.	DOBIT ILI GUBITAK PREKINUTOG POSLOVANJA PRIJE OPOREZIVANJA (AOP 187-188)	186	0	0	0	0
	1 Dobit prekinutog poslovanja prije oporezivanja	187	0	0	0	0
	2 Gubitak prekinutog poslovanja prije oporezivanja	188	0	0	0	0
XV.	POREZ NA DOBIT PREKINUTOG POSLOVANJA	189	0	0	0	0
	1 Dobit prekinutog poslovanja za razdoblje (AOP 186-189)	190	0	0	0	0
	2 Gubitak prekinutog poslovanja za razdoblje (AOP 189-186)	191	0	0	0	0
UKUPNO POSLOVANJE (popunjava samo poduzetnik obveznik MSFI-a koji ima prekinuto poslovanje)						
XVI.	DOBIT ILI GUBITAK PRIJE OPOREZIVANJA (AOP 179+186)	192	0	0	0	0
	1 Dobit prije oporezivanja (AOP 192)	193	0	0	0	0
	2 Gubitak prije oporezivanja (AOP 192)	194	0	0	0	0
XVII.	POREZ NA DOBIT (AOP 182+189)	195	0	0	0	0
XVIII.	DOBIT ILI GUBITAK RAZDOBLJA (AOP 192-195)	196	0	0	0	0
	1 Dobit razdoblja (AOP 192-195)	197	0	0	0	0
	2 Gubitak razdoblja (AOP 195-192)	198	0	0	0	0
DODATAK RDG-u (popunjava poduzetnik koji sastavlja konsolidirani godišnji financijski izvještaj)						
XIX.	DOBIT ILI GUBITAK RAZDOBLJA (AOP 200+201)	199	60.091.361	3.791.228	63.862.897	6.861.264
	1 Pripisana imateljima kapitala matice	200	60.091.292	3.791.210	63.862.812	6.861.253
	2 Pripisana manjinskom (nekontrolirajućem) interesu	201	69	18	85	11
IZVJEŠTAJ O OSTALOJ SVEOBUHVAATNOJ DOBITI (popunjava poduzetnik obveznik primjene MSFI-a)						
I.	DOBIT ILI GUBITAK RAZDOBLJA	202	60.091.361	3.791.228	63.862.897	6.861.264
II.	OSTALA SVEOBUHVAATNA DOBIT/GUBITAK PRIJE POREZA (AOP 204 do 211)	203	-7.878.146	-218.579	18.183.280	4.827.862
	1 Tečajne razlike iz preračuna inozemnog poslovanja	204	-7.878.146	-218.579	18.183.280	4.827.862
	2 Promjene revalorizacijskih rezervi dugotrajne materijalne i nematerijalne imovine	205	0	0	0	0
	3 Dobit ili gubitak s osnove naknadnog vrednovanja financijske imovine raspoložive za prodaju	206	0	0	0	0
	4 Dobit ili gubitak s osnove učinkovite zaštite novčanih tokova	207	0	0	0	0
	5 Dobit ili gubitak s osnove učinkovite zaštite neto ulaganja u inozemstvu	208	0	0	0	0
	6 Udio u ostaloj sveobuhvatnoj dobiti/gubitku društava povezanih sudjelujućim interesom	209	0	0	0	0
	7 Aktuarski dobici/gubici po planovima definiranih primanja	210	0	0	0	0
	8 Ostale ne vlasničke promjene kapitala	211	0	0	0	0
III.	POREZ NA DOBIT	212	-1.238.131	84.175	3.130.410	974.682
IV.	NETO OSTALA SVEOBUHVAATNA DOBIT ILI GUBITAK (AOP 203-212)	213	-6.640.015	-302.754	15.052.870	3.853.180
V.	SVEOBUHVAATNA DOBIT ILI GUBITAK RAZDOBLJA (AOP 202+213)	214	53.451.346	3.488.474	78.915.767	10.714.444
DODATAK Izvještaju o ostaloj sveobuhvatnoj dobiti (popunjava poduzetnik koji sastavlja konsolidirani izvještaj)						
VI.	SVEOBUHVAATNA DOBIT ILI GUBITAK RAZDOBLJA (AOP 216+217)	215	53.451.346	3.488.474	78.915.768	10.714.444
	1 Pripisana imateljima kapitala matice	216	53.451.280	3.488.427	78.915.614	10.714.411
	2 Pripisana manjinskom (nekontrolirajućem) interesu	217	66	47	154	33

Izveštaj o novčanom tijeku

Indirektna metoda

u razdoblju 1. 1. 2019. do 30. 9. 2019.,
obveznik: AD Plastik Grupa

Naziv pozicije	AOP oznaka	Isto razdoblje prethodne godine	Tekuće razdoblje
1	2	3	4
NOVČANI TOKOVI OD POSLOVNIH AKTIVNOSTI			
1 Dobit prije oporezivanja	001	63.772.251	70.274.501
2 Usklađenja (AOP 003 do 010)	002	74.461.916	82.834.556
a) Amortizacija	003	60.894.888	81.756.432
b) Dobici i gubici od prodaje i vrijednosna usklađenja dugotrajne materijalne i nematerijalne imovine	004	96.464	-2.752.344
c) Dobici i gubici od prodaje i nerealizirani dobiti i gubici i vrijednosno usklađenje financijske imovine	005	0	0
d) Prihodi od kamata i dividendi	006	-266.663	-362.986
e) Rashodi od kamata	007	7.775.146	10.075.026
f) Rezerviranja	008	-317.641	-1.755.745
g) Tečajne razlike (nerealizirane)	009	25.964.936	2.299.665
h) Ostala usklađenja za nenovčane transakcije i nerealizirane dobitke i gubitke	010	-19.685.214	-6.425.492
I. Povećanje ili smanjenje novčanih tokova prije promjena u radnom kapitalu (AOP 001+002)	011	138.234.167	153.109.057
3 Promjene u radnom kapitalu (AOP 013 do 016)	012	-48.997.856	-55.213.989
a) Povećanje ili smanjenje kratkoročnih obveza	013	3.890.487	-19.587.966
b) Povećanje ili smanjenje kratkotrajnih potraživanja	014	-51.005.140	-12.707.176
c) Povećanje ili smanjenje zaliha	015	-1.883.203	-22.918.847
d) Ostala povećanja ili smanjenja radnog kapitala	016	0	0
II. Novac iz poslovanja (AOP 011+012)	017	89.236.311	97.895.068
4 Novčani izdaci za kamate	018	-7.790.920	-9.873.705
5 Plaćeni porez na dobit	019	0	0
A NETO NOVČANI TOKOVI OD POSLOVNIH AKTIVNOSTI (AOP 017 do 019)	020	81.445.391	88.021.363
NOVČANI TOKOVI OD INVESTICIJSKIH AKTIVNOSTI			
1 Novčani primici od prodaje dugotrajne materijalne i nematerijalne imovine	021	3.070.179	6.462.775
2 Novčani primici od prodaje financijskih instrumenata	022	0	0
3 Novčani primici od kamata	023	260.701	356.257
4 Novčani primici od dividendi	024	54.452.290	40.345.999
5 Novčani primici s osnove povrata danih zajmova i štednih uloga	025	3.860.000	327.270
6 Ostali novčani primici od investicijskih aktivnosti	026	4.603.799	1.766.400
III. Ukupno novčani primici od investicijskih aktivnosti (AOP 021 do 026)	027	66.246.969	49.258.701
1 Novčani izdaci za kupnju dugotrajne materijalne i nematerijalne imovine	028	-57.930.517	-125.457.986
2 Novčani izdaci za stjecanje financijskih instrumenata	029	0	0
3 Novčani izdaci s osnove danizh zajmova i štednih uloga za razdoblje	030	0	-260.000
4 Stjecanje ovisnog društva, umanjeno za stečeni novac	031	-70.757.945	0
5 Ostali novčani izdaci od investicijskih aktivnosti	032	0	0
IV. Ukupno novčani izdaci od investicijskih aktivnosti (AOP 028 do 032)	033	-128.688.462	-125.717.986
B NETO NOVČANI TOKOVI OD INVESTICIJSKIH AKTIVNOSTI (AOP 027 + 033)	034	-62.441.493	-76.459.285

Izvještaj o novčanom tijeku

Indirektna metoda

u razdoblju 1. 1. 2019. do 30. 9. 2019.,
obveznik: AD Plastik Grupa

Naziv pozicije	AOP oznaka	Isto razdoblje prethodne godine	Tekuće razdoblje
1	2	3	4
NOVČANI TOKOVI OD FINANCIJSKIH AKTIVNOSTI			
1 Novčani primici od povećanja temeljnog (upisanog) kapitala	035	0	0
2 Novčani primici od izdavanja vlasničkih i dužničkih financijskih instrumenata	036	0	0
3 Novčani primici od glavnice kredita, pozajmica i drugih posudbi	037	127.932.892	131.376.777
4 Ostali novčani primici od financijskih aktivnosti	038	0	0
V. Ukupno novčani primici od financijskih aktivnosti (AOP 035 do 038)	039	127.932.892	131.376.777
1 Novčani izdaci za otplatu glavnice kredita, pozajmica i drugih posudbi i dužničkih financijskih instrumenata	040	-88.947.910	-110.864.755
2 Novčani izdaci za isplatu dividendi	041	-41.342.450	-51.675.903
3 Novčani izdaci za financijski najam	042	-404.480	-1.039.568
4 Novčani izdaci za otkup vlastitih dionica i smanjenje temeljnog (upisanog) kapitala	043	-8.782.968	-904.660
5 Ostali novčani izdaci od financijskih aktivnosti	044	0	0
VI. Ukupno novčani izdaci od financijskih aktivnosti (AOP 040 do 044)	045	-139.477.808	-164.484.886
C NETO NOVČANI TOKOVI OD FINANCIJSKIH AKTIVNOSTI (AOP 039+045)	046	-11.544.916	-33.108.109
1 Nerealizirane tečajne razlike po novcu i novčanim ekvivalentima	047	-80.709	-553.184
D NETO POVEĆANJE ILI SMANJENJE NOVČANIH TOKOVA (AOP 020 + 034 + 046 + 047)	048	7.378.273	-22.099.215
E NOVAC I NOVČANI EKVIVALENTI NA POČETKU RAZDOBLJA	049	10.222.103	36.338.122
F NOVAC I NOVČANI EKVIVALENTI NA KRAJU RAZDOBLJA (AOP 048+049)	050	17.600.376	14.238.907



Izvještaj o promjenama kapitala

u razdoblju 1. 1. 2019. do 30. 9. 2019.,
obveznik: AD Plastik Grupa

Opis pozicije	AOP oznaka	Raspodjeljivo imateljima kapitala matice														Manjinski (nekontrolirajući) interes	Ukupno kapital i rezerve
		Temeljni (upisani) kapital	Kapitalne rezerve	Zakonske rezerve	Rezerve za vlastite dionice	Vlastite dionice i udjeli (odbitna stavka)	Statutarne rezerve	Ostale rezerve	Revalorizacijske rezerve	Fer vrijednost financijske imovine raspoložive za prodaju	Učinkoviti dio zaštite novčanih tokova	Učinkoviti dio zaštite neto ulaganja u inozemstvo	Zadržana dobit / preneseni gubitak	Dobit / gubitak poslovne godine	Ukupno raspodjeljivo imateljima kapitala matice		
1	2	3	4	5	6	7	8	9	10	11	12	13	14	15	16 (3 do 6 - 7 + 8 do 15)	17	18 (16+17)
PRETHODNO RAZDOBLJE																	
1	01	419.958.400	192.108.521	6.135.540	3.319.612	3.319.612	125.369	-17.963.346	-1.003.313	0	0	0	80.220.651	70.206.243	749.788.065	23	749.788.088
2	02	0	0	0	0	0	0	0	0	0	0	0	0	0	0	0	0
3	03	0	0	0	0	0	0	0	0	0	0	0	0	0	0	0	0
4	04	419.958.400	192.108.521	6.135.540	3.319.612	3.319.612	125.369	-17.963.346	-1.003.313	0	0	0	80.220.651	70.206.243	749.788.065	23	749.788.088
5	05	0	0	0	0	0	0	0	0	0	0	0	0	60.091.292	60.091.292	70	60.091.362
6	06	0	0	0	0	0	0	-1.687.491	0	0	0	0	0	0	-1.687.491	0	-1.687.491
7	07	0	0	0	0	0	0	0	-2.944.139	0	0	0	2.944.139	0	0	0	0
8	08	0	0	0	0	0	0	0	0	0	0	0	0	0	0	0	0
9	09	0	0	0	0	0	0	0	0	0	0	0	0	0	0	0	0
10	10	0	0	0	0	0	0	0	0	0	0	0	0	0	0	0	0
11	11	0	0	0	0	0	0	0	0	0	0	0	0	0	0	0	0
12	12	0	0	0	0	0	0	0	0	0	0	0	0	0	0	0	0
13	13	0	0	0	0	0	0	0	-6.190.655	0	0	0	0	0	-6.190.655	0	-6.190.655
14	14	0	0	0	0	0	0	0	1.238.131	0	0	0	0	0	1.238.131	0	1.238.131
15	15	0	0	0	0	0	0	0	0	0	0	0	0	0	0	0	0
16	16	0	0	0	0	0	0	0	0	0	0	0	0	0	0	0	0
17	17	0	0	0	0	0	0	0	0	0	0	0	0	0	0	0	0
18	18	0	0	0	8.782.968	8.782.968	0	-8.782.968	0	0	0	0	0	0	-8.782.968	0	-8.782.968
19	19	0	0	0	0	0	0	0	0	0	0	0	-41.342.450	0	-41.342.450	0	-41.342.450
20	20	0	165.963	0	-1.041.925	-1.041.925	0	1.041.925	8.104.098	0	0	0	0	0	9.311.986	0	9.311.986
21	21	0	0	0	0	0	0	0	0	0	0	0	70.206.243	-70.206.243	0	0	0
22	22	0	0	0	0	0	0	0	0	0	0	0	0	0	0	0	0
23	23	419.958.400	192.274.484	6.135.540	11.060.655	11.060.655	125.369	-27.391.880	-795.878	0	0	0	112.028.583	60.091.292	762.425.910	93	762.426.003
DODATAK IZVJEŠTAJU O PROMJENAMA KAPITALA (popunjava poduzetnik obveznik primjene MSFI-a)																	
I. OSTALA SVEOBUHVATNA DOBIT PRETHODNOG RAZDOBLJA, UMANJENO ZA POREZE (AOP 06 do 14)	24	0	0	0	0	0	0	-1.687.491	-7.896.663	0	0	0	2.944.139	0	-6.640.015	0	-6.640.015
II. SVEOBUHVATNA DOBIT ILI GUBITAK PRETHODNOG RAZDOBLJA (AOP 05+24)	25	0	0	0	0	0	0	-1.687.491	-7.896.663	0	0	0	2.944.139	60.091.292	53.451.277	70	53.451.347
III. TRANSAKCIJE S VLASNICIMA PRETHODNOG RAZDOBLJA PRIZNATE DIREKTNO U KAPITALU (AOP 15 do 22)	26	0	165.963	0	7.741.043	7.741.043	0	-7.741.043	8.104.098	0	0	0	28.863.793	-70.206.243	-40.813.432	0	-40.813.432

Izveštaj o promjenama kapitala

u razdoblju 1. 1. 2019. do 30. 9. 2019.,
obveznik: AD Plastik Grupa

Opis pozicije	AOP oznaka	Raspodjeljivo imateljima kapitala matice														Manjinski (nekontrolirajući) interes	Ukupno kapital i rezerve
		Temeljni (upisani) kapital	Kapitalne rezerve	Zakonske rezerve	Rezerve za vlastite dionice	Vlastite dionice i udjeli (odbitna stavka)	Statutarne rezerve	Ostale rezerve	Revalorizacijske rezerve	Fer vrijednost financijske imovine raspoložive za prodaju	Učinkoviti dio zaštite novčanih tokova	Učinkoviti dio zaštite neto ulaganja u inozemstvo	Zadržana dobit / preneseni gubitak	Dobit / gubitak poslovne godine	Ukupno raspodjeljivo imateljima kapitala matice		
1	2	3	4	5	6	7	8	9	10	11	12	13	14	15	16 (3 do 6 - 7 + 8 do 15)	17	18 (16+17)
TEKUĆE RAZDOBLJE																	
1 Stanje na dan početka tekuće poslovne godine	27	419.958.400	192.309.626	7.040.079	22.124.003	12.124.003	125.369	-39.074.128	-13.117.054	0	0	0	117.588.420	89.319.984	784.150.696	51	784.150.747
2 Promjene računovodstvenih politika	28	0	0	0	0	0	0	0	0	0	0	0	0	0	0	0	0
3 Ispravak pogreški	29	0	0	0	0	0	0	0	0	0	0	0	0	0	0	0	0
4 Stanje na dan početka tekuće poslovne godine (prepravljeno) (AOP 27 do 29)	30	419.958.400	192.309.626	7.040.079	22.124.003	12.124.003	125.369	-39.074.128	-13.117.054	0	0	0	117.588.420	89.319.984	784.150.696	51	784.150.747
5 Dobit/gubitak razdoblja	31	0	0	0	0	0	0	0	0	0	0	0	0	63.862.812	63.862.812	85	63.862.897
6 Tečajne razlike iz preračuna inozemnog poslovanja	32	0	0	0	0	0	0	2.531.201	0	0	0	0	0	0	2.531.201	31	2.531.232
7 Promjene revalorizacijskih rezervi dugotrajne materijalne i nematerijalne imovine	33	0	0	0	0	0	0	0	-6.797.221	0	0	0	6.797.221	0	0	0	0
8 Dobitak ili gubitak s osnovne naknadnog vrednovanja financijske imovine raspoložive za prodaju	34	0	0	0	0	0	0	0	0	0	0	0	0	0	0	0	0
9 Dobitak ili gubitak s osnovne učinkovite zaštite novčanog toka	35	0	0	0	0	0	0	0	0	0	0	0	0	0	0	0	0
10 Dobitak ili gubitak s osnovne učinkovite zaštite neto ulaganja u inozemstvu	36	0	0	0	0	0	0	0	0	0	0	0	0	0	0	0	0
11 Udio u ostaloj sveobuhvatnoj dobiti/gubitku društava povezanih sudjelujućim interesom	37	0	0	0	0	0	0	0	0	0	0	0	0	0	0	0	0
12 Aktuarski dobiti/gubici po planovima definiranih primanja	38	0	0	0	0	0	0	0	0	0	0	0	0	0	0	0	0
13 Ostale nevlasničke promjene kapitala	39	0	0	0	0	0	0	0	15.652.026	0	0	0	0	0	15.652.026	17	15.652.043
14 Porez na transakcije priznate direktno u kapitalu	40	0	0	0	0	0	0	0	-3.130.406	0	0	0	0	0	-3.130.406	0	-3.130.406
15 Povećanje/smanjenje temeljnog (upisanog) kapitala (osim reinvestiranjem dobiti i u postupku predstečajne nagodbe)	41	0	0	0	0	0	0	0	0	0	0	0	0	0	0	0	0
16 Povećanje temeljnog (upisanog) kapitala reinvestiranjem dobiti	42	0	0	0	0	0	0	0	0	0	0	0	0	0	0	0	0
17 Povećanje temeljnog (upisanog) kapitala u postupku predstečajne nagodbe	43	0	0	0	0	0	0	0	0	0	0	0	0	0	0	0	0
18 Otkup vlastitih dionica/udjela	44	0	0	0	0	904.659	0	0	0	0	0	0	0	0	-904.659	0	-904.659
19 Isplata udjela u dobiti/dividende	45	0	0	0	0	0	0	0	0	0	0	0	-51.675.903	0	-51.675.903	0	-51.675.903
20 Ostale raspodjele vlasnicima	46	0	84.840	-922.066	-1.233.540	-1.233.540	0	1.233.540	4.860.744	0	0	0	-156.116	0	5.100.942	50	5.100.992
21 Prijenos u pozicije rezervi po godišnjem rasporedu	47	0	0	0	0	0	0	0	0	0	0	0	89.319.984	-89.319.984	0	0	0
22 Povećanje rezervi u postupku predstečajne nagodbe	48	0	0	0	0	0	0	0	0	0	0	0	0	0	0	0	0
23 Stanje na zadnji dan izvještajnog razdoblja tekuće poslovne godine (AOP 30 do 48)	49	419.958.400	192.394.466	6.118.013	20.890.463	11.795.122	125.369	-35.309.387	-2.531.911	0	0	0	161.873.606	63.862.812	815.586.709	234	815.586.943
DODATAK IZVJEŠTAJU O PROMJENAMA KAPITALA (popunjava poduzetnik obveznik primjene MSFI-a)																	
I. OSTALA SVEOBUHVAATNA DOBIT TEKUĆEG RAZDOBLJA, UMANJENO ZA POREZE (AOP 32 do 40)	50	0	0	0	0	0	0	2.531.201	5.724.399	0	0	0	6.797.221	0	15.052.821	48	15.052.869
II. SVEOBUHVAATNA DOBIT ILI GUBITAK TEKUĆEG RAZDOBLJA (AOP 31 + 50)	51	0	0	0	0	0	0	2.531.201	5.724.399	0	0	0	6.797.221	63.862.812	78.915.633	133	78.915.766
III. TRANSAKCIJE S VLASNICIMA TEKUĆEG RAZDOBLJA PRIZNATE DIREKTNO U KAPITALU (AOP 41 do 48)*	52	0	84.840	-922.066	-1.233.540	-328.881	0	1.233.540	4.860.744	0	0	0	37.487.965	-89.319.984	-47.479.620	50	-47.479.570

Bilješke uz financijske izvještaje - TFI

(sastavljaju se za tromjesečna izvještajna razdoblja)

Naziv izdavatelja: AD PLASTIK d.d.
 OIB: 48351740621
 Izvještajno razdoblje: 1. 1. 2019 do 30. 9. 2019

Bilješke uz financijske izvještaje za tromjesečna izvještajna razdoblja uključuju:

- a) objašnjenje poslovnih događaja koji su značajni za razumijevanje promjena u izvještaju o financijskom položaju i poslovnim rezultatima za tromjesečno izvještajno razdoblje izdavatelja u odnosu na zadnju poslovnu godinu, odnosno objavljuju se informacije vezane uz te događaje i ažuriraju odgovarajuće informacije objavljene u posljednjem godišnjem financijskom izvještaju,
- b) informacije gdje je omogućen pristup posljednjim godišnjim financijskim izvještajima radi razumijevanja informacija objavljenih u bilješkama uz financijske izvještaje sastavljene za tromjesečno izvještajno razdoblje,
- c) izjava da se iste računovodstvene politike primjenjuju prilikom sastavljanja financijskih izvještaja za tromjesečno izvještajno razdoblje kao i u posljednjim godišnjim financijskim izvještajima ili ako su te računovodstvene politike mijenjale opis prirode i učinka promjene,
- d) objašnjenje poslovnih rezultata u slučaju da izdavatelj obavlja djelatnost sezonske prirode.



Prilog 1

OPĆI PODACI ZA IZDAVATELJE

Razdoblje izvještavanja:	1. 1. 2019.	do	30. 9. 2019.
Godina:	2019.	Kvartal	3.

Tromjesečni financijski izvještaji

Matični broj (MB):	03440494	Oznaka matične države članice izdavatelja	HR
Matični broj subjekta (MBS):	060007090		
Osobni identifikacijski broj (OIB):	48351740621	LEI	549300NFX18SRZHNT751
Šifra ustanove:	382		
Tvrtka izdavatelja:	AD PLASTIK d.d.		
Poštanski broj i mjesto:	21210	Solin	
Ulica i kućni broj:	Matoševa 8		
Adresa e-pošte:	informacije@adplastik.hr		
Internet adresa:	www.adplastik.hr		
Broj zaposlenih (krajem godine):	1589		
Konsolidirani izvještaj:	KN	(KN-nije konsolidirano/KD-konsolidirano)	
Revidirano:	RN	(RN-nije revidirano/RD-revidirano)	

Tvrtke ovisnih subjekata (prema MSFI):	Sjedište:	MB:

Knjigovodstveni servis:	NE	(Da/Ne)
Osoba za kontakt:	Jurun Krešimir	(unosi se samo prezime i ime osobe za kontakt)
Telefon:	021/206-663	
Adresa e-pošte:	kresimir.jurun@adplastik.hr	
Revizorsko društvo:	(tvrtka revizorskog društva)	
Ovlašteni revizor:	(ime i prezime)	

Bilanca

stanje na dan 30. 9. 2019., obveznik: AD Plastik d.d.

	Naziv pozicije 1	AOP oznaka 2	Zadnji dan prethodne poslovne godine 3	Na izvještajni datum tekućeg razdoblja 4
AKTIVA				
A	POTRAŽIVANJA ZA UPISANI A NEUPLAĆENI KAPITAL	001	0	0
B	DUGOTRAJNA IMOVINA (AOP 003+010+020+031+036)	002	911.298.220	970.496.519
	I. Nematerijalna imovina (AOP 004 do 009)	003	84.218.717	90.220.281
	1 Izdaci za razvoj	004	51.828.927	40.043.710
	2 Koncesije, patenti, licencije, robne i uslužne marke, softver i ostala prava	005	3.083.270	2.192.723
	3 Goodwill	006	0	0
	4 Predujmovi za nabavu nematerijalne imovine	007	0	0
	5 Nematerijalna imovina u pripremi	008	29.035.046	42.777.516
	6 Ostala nematerijalna imovina	009	271.474	5.206.332
	II. Materijalna imovina (AOP 011 do 019)	010	550.148.046	608.422.373
	1 Zemljište	011	129.931.102	129.931.102
	2 Građevinski objekti	012	160.964.083	165.695.236
	3 Postrojenja i oprema	013	152.453.932	172.918.615
	4 Alati, pogonski inventar i transportna imovina	014	17.014.432	21.754.067
	5 Biološka imovina	015	0	0
	6 Predujmovi za materijalnu imovinu	016	0	0
	7 Materijalna imovina u pripremi	017	35.108.743	48.275.570
	8 Ostala materijalna imovina	018	0	15.727.086
	9 Ulaganje u nekretnine	019	54.675.754	54.120.697
	III. Dugotrajna financijska imovina (AOP 021 do 030)	020	231.222.372	253.667.434
	1 Ulaganja u udjele (dionice) poduzetnika unutar grupe	021	127.610.879	127.610.879
	2 Ulaganja u ostale vrijednosne papire poduzetnika unutar grupe	022	0	0
	3 Dani zajmovi, depoziti i slično poduzetnicima unutar grupe	023	81.794.638	104.239.700
	4 Ulaganja u udjele (dionice) društava povezanih sudjelujućim interesom	024	21.755.155	21.755.155
	5 Ulaganja u ostale vrijednosne papire društava povezanih sudjelujućim interesom	025	0	0
	6 Dani zajmovi, depoziti i slično društvima povezanim sudjelujućim interesom	026	0	0
	7 Ulaganja u vrijednosne papire	027	61.700	61.700
	8 Dani zajmovi, depoziti i slično	028	0	0
	9 Ostala ulaganja koja se obračunavaju metodom udjela	029	0	0
	10 Ostala dugotrajna financijska imovina	030	0	0
	IV. Potraživanja (AOP 032 do 035)	031	44.680.178	17.497.259
	1 Potraživanja od poduzetnika unutar grupe	032	44.680.178	17.497.259
	2 Potraživanja od društava povezanih sudjelujućim interesom	033	0	0
	3 Potraživanja od kupaca	034	0	0
	4 Ostala potraživanja	035	0	0
	V. Odogodena porezna imovina	036	1.028.907	689.172

Bilanca

stanje na dan 30. 9. 2019., obveznik: AD Plastik d.d.

	Naziv pozicije 1	AOP oznaka 2	Zadnji dan prethodne poslovne godine 3	Na izvještajni datum tekućeg razdoblja 4
AKTIVA				
C	KRA TKOTRAJNA IMOVINA (AOP 038+046+053+063)	037	370.424.223	368.521.649
	I. Zalihe (AOP 039 do 045)	038	140.475.573	147.402.814
	1 Sirovine i materijal	039	52.092.165	58.293.785
	2 Proizvodnja u tijeku	040	5.573.052	6.163.656
	3 Gotovi proizvodi	041	14.713.586	12.719.479
	4 Trgovačka roba	042	34.138.652	24.322.149
	5 Predujmovi za zalihe	043	33.958.118	45.903.745
	6 Dugotrajna imovina namijenjena prodaji	044	0	0
	7 Biološka imovina	045	0	0
	II. Potraživanja (AOP 047 do 052)	046	213.744.360	218.408.797
	1 Potraživanja od poduzetnika unutar grupe	047	68.106.581	53.138.859
	2 Potraživanja od društava povezanih sudjelujućim interesom	048	3.738.080	2.921.651
	3 Potraživanja od kupaca	049	121.928.906	139.992.259
	4 Potraživanja od zaposlenika i članova poduzetnika	050	135.976	920.732
	5 Potraživanja od države i drugih institucija	051	10.789.108	8.938.565
	6 Ostala potraživanja	052	9.045.709	12.496.731
	III. Kratkotrajna financijska imovina (AOP 054 do 062)	053	68.429	111
	1 Ulaganja u udjele (dionice) poduzetnika unutar grupe	054	0	0
	2 Ulaganja u ostale vrijednosne papire poduzetnika unutar grupe	055	0	0
	3 Dani zajmovi, depoziti i slično poduzetnicima unutar grupe	056	0	0
	4 Ulaganja u udjele (dionice) društava povezanih sudjelujućim interesom	057	0	0
	5 Ulaganja u ostale vrijednosne papire društava povezanih sudjelujućim interesom	058	0	0
	6 Dani zajmovi, depoziti i slično društvima povezanim sudjelujućim interesom	059	0	0
	7 Ulaganja u vrijednosne papire	060	0	0
	8 Dani zajmovi, depoziti i slično	061	68.429	111
	9 Ostala financijska imovina	062	0	0
	IV. Novac u banci i blagajni	063	16.135.861	2.709.927
D	PLAČENI TROŠKOVI BUDUĆEG RAZDOBLJA I OBRAČUNATI PRIHODI	064	49.917.236	25.556.874
E	UKUPNO AKTIVA (AOP 001+002+037+064)	065	1.331.639.679	1.364.575.042
F	IZVANBILANČNI ZAPISI	066	22.566.996	20.727.837

Bilanca

stanje na dan 30. 9. 2019., obveznik: AD Plastik d.d.

	Naziv pozicije 1	AOP oznaka 2	Zadnji dan prethodne poslovne godine 3	Na izvještajni datum tekućeg razdoblja 4
PASIVA				
A	KAPITAL I REZERVE (AOP 068 do 070+076+077+081+084+087)	067	733.153.246	738.268.897
	I. Temeljni (upisani) kapital	068	419.958.400	419.958.400
	II. Kapitalne rezerve	069	191.903.518	191.988.358
	III. Rezerve iz dobiti (AOP 071+072-073+074+075)	070	18.935.291	19.264.171
	1 Zakonske rezerve	071	6.128.852	6.128.852
	2 Rezerve za vlastite dionice	072	22.124.003	20.890.463
	3 Vlastite dionice i udjeli (stavka odbitka)	073	-12.124.003	-11.795.123
	4 Statutarne rezerve	074	0	0
	5 Ostale rezerve	075	2.806.439	4.039.979
	IV. Revalorizacijske rezerve	076	0	0
	V. Rezerve fer vrijednosti (AOP 078 do 080)	077	0	0
	1 Fer vrijednost financijske imovine raspoložive za prodaju	078	0	0
	2 Učinkoviti dio zaštite novčanih tokova	079	0	0
	3 Učinkoviti dio zaštite neto ulaganja u inozemstvu	080	0	0
	VI. Zadržana dobit ili preneseni gubitak (AOP 082-083)	081	13.394.775	50.680.135
	1 Zadržana dobit	082	13.394.775	50.680.135
	2 Preneseni gubitak	083	0	0
	VII. Dobit ili gubitak poslovne godine (AOP 085-086)	084	88.961.262	56.377.833
	1 Dobit poslovne godine	085	88.961.262	56.377.833
	2 Gubitak poslovne godine	086	0	0
	VIII. Manjinski (nekontrolirajući) interes	087	0	0
B	REZERVIRANJA (AOP 089 do 094)	088	16.460.286	14.579.369
	1 Rezerviranja za mirovine, otpremnine i slične obveze	089	4.036.467	2.149.050
	2 Rezerviranja za porezne obveze	090	0	0
	3 Rezerviranja za započete sudske sporove	091	568.022	574.522
	4 Rezerviranja za troškove obnavljanja prirodnih bogatstava	092	0	0
	5 Rezerviranja za troškove u jamstvenim rokovima	093	0	0
	6 Druga rezerviranja	094	11.855.797	11.855.797
C	DUGOROČNE OBVEZE (AOP 096 do 106)	095	206.327.909	195.709.733
	1 Obveze prema poduzetnicima unutar grupe	096	0	0
	2 Obveze za zajmove, depozite i slično poduzetnika unutar grupe	097	0	0
	3 Obveze prema društvima povezanim sudjelujućim interesom	098	0	0
	4 Obveze za zajmove, depozite i slično društava povezanih sudjelujućim interesom	099	0	0
	5 Obveze za zajmove, depozite i slično	100	600.000	600.000
	6 Obveze prema bankama i drugim financijskim institucijama	101	204.887.805	186.574.619
	7 Obveze za predujmove	102	0	0
	8 Obveze prema dobavljačima	103	840.104	0
	9 Obveze po vrijednosnim papirima	104	0	0
	10 Ostale dugoročne obveze	105	0	8.535.114
	11 Odgođena porezna obveza	106	0	0

Bilanca

stanje na dan 30. 9. 2019., obveznik: AD Plastik d.d.

	Naziv pozicije 1	AOP oznaka 2	Zadnji dan prethodne poslovne godine 3	Na izvještajni datum tekućeg razdoblja 4
PASIVA				
D	KRA TKOROČNE OBVEZE (AOP 108 do 121)	107	369.975.466	403.995.485
1	Obveze prema poduzetnicima unutar grupe	108	8.951.715	11.450.308
2	Obveze za zajmove, depozite i slično poduzetnika unutar grupe	109	0	0
3	Obveze prema društvima povezanim sudjelujućim interesom	110	0	7.558
4	Obveze za zajmove, depozite i slično društava povezanih sudjelujućim interesom	111	0	0
5	Obveze za zajmove, depozite i slično	112	37.087.875	37.011.130
6	Obveze prema bankama i drugim financijskim institucijama	113	84.112.496	136.219.742
7	Obveze za predujmove	114	59.308.950	30.113.646
8	Obveze prema dobavljačima	115	164.042.555	164.509.907
9	Obveze po vrijednosnim papirima	116	0	0
10	Obveze prema zaposlenicima	117	9.127.692	10.188.561
11	Obveze za poreze, doprinose i slična davanja	118	7.313.327	7.163.238
12	Obveze s osnove udjela u rezultatu	119	27.856	27.856
13	Obveze po osnovi dugotrajne imovine namijenjene prodaji	120	0	0
14	Ostale kratkoročne obveze	121	3.000	7.303.539
E	ODGOĐENO PLAĆANJE TROŠKOVA I PRIHOD BUDUĆEGA RAZDOBLJA	122	5.722.772	12.021.558
F	UKUPNO - PASIVA (AOP 067+088+095+107+122)	123	1.331.639.679	1.364.575.042
G	IZVANBILANČNI ZAPISI	124	22.566.996	20.727.837



Račun dobiti i gubitka

u razdoblju 1. 1. 2019. do 30. 9. 2019.,
obveznik: AD Plastik d.d.

Naziv pozicije	AOP oznaka	Isto razdoblje prethodne godine		Tekuće razdoblje	
		Kumulativno	Tromjesečje	Kumulativno	Tromjesečje
1	2	3	4	5	6
I. POSLOVNI PRIHODI (AOP 126 do 130)	125	692.529.526	195.307.565	774.675.693	235.220.655
1 Prihodi od prodaje s poduzetnicima unutar grupe	126	43.943.589	10.454.379	41.357.838	12.856.789
2 Prihodi od prodaje (izvan grupe)	127	637.355.661	182.020.190	714.778.350	221.085.802
3 Prihodi na temelju upotrebe vlastitih proizvoda, robe i usluga	128	0	0	1.387.410	1.387.410
4 Ostali poslovni prihodi s poduzetnicima unutar grupe	129	4.117.082	4.117.082	3.530.450	2.257.953
5 Ostali poslovni prihodi (izvan grupe)	130	7.113.194	-1.284.086	13.621.645	-2.367.299
II. POSLOVNI RASHODI (AOP 132+133+137+141+142+143+146+153)	131	664.761.870	200.792.936	744.331.327	236.321.288
1 Promjene vrijednosti zaliha proizvodnje u tijeku i gotovih proizvoda	132	1.475.295	-2.778.236	1.403.503	-2.062.497
2 Materijalni troškovi (AOP 134 do 136)	133	477.795.322	142.512.321	531.848.246	169.833.711
a) Troškovi sirovina i materijala	134	335.380.383	99.944.443	356.463.319	104.808.779
b) Troškovi prodane robe	135	90.695.666	24.546.337	124.505.152	46.312.402
c) Ostali vanjski troškovi	136	51.719.273	18.021.541	50.879.775	18.712.530
3 Troškovi osoblja (AOP 138 do 140)	137	114.556.595	36.976.405	122.854.874	42.020.294
a) Neto plaće i nadnice	138	70.879.119	23.011.969	76.808.726	26.124.277
b) Troškovi poreza i doprinosa iz plaća	139	27.531.241	8.843.623	29.449.150	10.230.322
c) Doprinosi na plaće	140	16.146.235	5.120.813	16.596.998	5.665.695
4 Amortizacija	141	39.827.939	12.970.776	49.830.899	17.600.899
5 Ostali troškovi	142	27.297.510	8.996.203	35.521.706	8.906.089
6 Vrijednosna usklađenja (AOP 144+145)	143	0	0	0	0
a) dugotrajne imovine osim financijske imovine	144	0	0	0	0
b) kratkotrajne imovine osim financijske imovine	145	0	0	0	0
7 Rezerviranja (AOP 147 do 152)	146	568.022	-234.108	0	0
a) Rezerviranja za mirovine, otpremnine i slične obveze	147	0	-802.130	0	0
b) Rezerviranja za porezne obveze	148	0	0	0	0
c) Rezerviranja za započete sudske sporove	149	568.022	568.022	0	0
d) Rezerviranja za troškove obnavljanja prirodnih bogatstava	150	0	0	0	0
e) Rezerviranja za troškove u jamstvenim rokovima	151	0	0	0	0
f) Druga rezerviranja	152	0	0	0	0
8 Ostali poslovni rashodi	153	3.241.187	2.349.575	2.872.099	22.792

Račun dobiti i gubitka

u razdoblju 1. 1. 2019. do 30. 9. 2019.,
obveznik: AD Plastik d.d.

Naziv pozicije	AOP oznaka	Isto razdoblje prethodne godine		Tekuće razdoblje	
		Kumulativno	Tromjesečje	Kumulativno	Tromjesečje
1	2	3	4	5	6
III. FINANCIJSKI PRIHODI (AOP 155 do 164)	154	50.504.524	14.311.119	35.860.589	11.017.627
1 Prihodi od ulaganja u udjele (dionice) poduzetnika unutar grupe	155	0	0	0	0
2 Prihodi od ulaganja u udjele (dionice) društava povezanih sudjelujućim interesima	156	40.889.307	13.629.769	30.051.000	10.017.000
3 Prihodi od ostalih dugotrajnih financijskih ulaganja i zajmova poduzetnicima unutar grupe	157	0	0	0	0
4 Ostali prihodi s osnove kamata iz odnosa s poduzetnicima unutar grupe	158	3.056.450	944.939	3.191.663	1.127.338
5 Tečajne razlike i ostali financijski prihodi iz odnosa s poduzetnicima unutar grupe	159	250.160	-24.388	349.613	38.622
6 Prihodi od ostalih dugotrajnih financijskih ulaganja i zajmova	160	53.468	47.915	5.862	-1
7 Ostali prihodi s osnove kamata	161	0	-38.205	6.007	2.361
8 Tečajne razlike i ostali financijski prihodi	162	6.255.139	-248.911	2.256.444	-167.693
9 Nerealizirani dobiti (prihodi) od financijske imovine	163	0	0	0	0
10 Ostali financijski prihodi	164	0	0	0	0
IV. FINANCIJSKI RASHODI (AOP 166 do 172)	165	15.087.979	-2.363.417	9.487.387	2.291.734
1 Rashodi s osnove kamata i slični rashodi s poduzetnicima unutar grupe	166	0	0	0	0
2 Tečajne razlike i drugi rashodi s poduzetnicima unutar grupe	167	3.549.591	-1.321.650	559.619	-171.501
3 Rashodi s osnove kamata i slični rashodi	168	7.197.397	2.369.724	6.966.584	2.122.921
4 Tečajne razlike i drugi rashodi	169	4.340.991	-3.411.491	1.961.184	340.314
5 Nerealizirani gubici (rashodi) od financijske imovine	170	0	0	0	0
6 Vrijednosna usklađenja financijske imovine (neto)	171	0	0	0	0
7 Ostali financijski rashodi	172	0	0	0	0
V. UDIO U DOBITI OD DRUŠTAVA POVEZANIH SUDJELUJUĆIM INTERESOM	173	0	0	0	0
VI. UDIO U DOBITI OD ZAJEDNIČKIH POTHVATA	174	0	0	0	0
VII. UDIO U GUBITKU OD DRUŠTAVA POVEZANIH SUDJELUJUĆIM INTERESOM	175	0	0	0	0
VIII. UDIO U GUBITKU OD ZAJEDNIČKIH POTHVATA	176	0	0	0	0
IX. UKUPNI PRIHODI (AOP 125+154+173 + 174)	177	743.034.050	209.618.684	810.536.282	246.238.282
X. UKUPNI RASHODI (AOP 131+165+175 + 176)	178	679.849.849	198.429.519	753.818.714	238.613.022
XI. DOBIT ILI GUBITAK PRIJE OPOREZIVANJA (AOP 177-178)	179	63.184.201	11.189.165	56.717.568	7.625.260
1 Dobit prije oporezivanja (AOP 177-178)	180	63.184.201	11.189.165	56.717.568	7.625.260
2 Gubitak prije oporezivanja (AOP 178-177)	181	0	0	0	0
XII. POREZ NA DOBIT	182	0	0	339.735	0
XIII. DOBIT ILI GUBITAK RAZDOBLJA (AOP 179-182)	183	63.184.201	11.189.165	56.377.833	7.625.260
1 Dobit razdoblja (AOP 179-182)	184	63.184.201	11.189.165	56.377.833	7.625.260
2 Gubitak razdoblja (AOP 182-179)	185	0	0	0	0

Račun dobiti i gubitka

u razdoblju 1. 1. 2019. do 30. 9. 2019.,
obveznik: AD Plastik d.d.

Naziv pozicije		AOP oznaka	Isto razdoblje prethodne godine		Tekuće razdoblje	
1	2		Kumulativno 3	Tromjesečje 4	Kumulativno 5	Tromjesečje 6
PREKINUTO POSLOVANJE (popunjava poduzetnik obveznika MSFI-a samo ako ima prekinuto poslovanje)						
XIV.	DOBIT ILI GUBITAK PREKINUTOG POSLOVANJA PRIJE OPOREZIVANJA (AOP 187-188)	186	0	0	0	0
	1 Dobit prekinutog poslovanja prije oporezivanja	187	0	0	0	0
	2 Gubitak prekinutog poslovanja prije oporezivanja	188	0	0	0	0
XV.	POREZ NA DOBIT PREKINUTOG POSLOVANJA	189	0	0	0	0
	1 Dobit prekinutog poslovanja za razdoblje (AOP 186-189)	190	0	0	0	0
	2 Gubitak prekinutog poslovanja za razdoblje (AOP 189-186)	191	0	0	0	0
UKUPNO POSLOVANJE (popunjava samo poduzetnik obveznik MSFI-a koji ima prekinuto poslovanje)						
XVI.	DOBIT ILI GUBITAK PRIJE OPOREZIVANJA (AOP 179+186)	192	0	0	0	0
	1 Dobit prije oporezivanja (AOP 192)	193	0	0	0	0
	2 Gubitak prije oporezivanja (AOP 192)	194	0	0	0	0
XVII.	POREZ NA DOBIT (AOP 182+189)	195	0	0	0	0
XVIII.	DOBIT ILI GUBITAK RAZDOBLJA (AOP 192-195)	196	0	0	0	0
	1 Dobit razdoblja (AOP 192-195)	197	0	0	0	0
	2 Gubitak razdoblja (AOP 195-192)	198	0	0	0	0
DODATAK RDG-u (popunjava poduzetnik koji sastavlja konsolidirani godišnji financijski izvještaj)						
XIX.	DOBIT ILI GUBITAK RAZDOBLJA (AOP 200+201)	199	63.184.201	11.189.165	56.377.833	7.625.260
	1 Pripisana imateljima kapitala matice	200	63.184.201	11.189.165	56.377.833	7.625.260
	2 Pripisana manjinskom (nekontrolirajućem) interesu	201	0	0	0	0
IZVJEŠTAJ O OSTALOJ SVEOBUHVAATNOJ DOBITI (popunjava poduzetnik obveznik primjene MSFI-a)						
I.	DOBIT ILI GUBITAK RAZDOBLJA	202	63.184.201	11.189.165	56.377.833	7.625.260
II.	OSTALA SVEOBUHVAATNA DOBIT/GUBITAK PRIJE POREZA (AOP 204 do 211)	203	0	0	0	0
	1 Tečajne razlike iz preračuna inozemnog poslovanja	204	0	0	0	0
	2 Promjene revalorizacijskih rezervi dugotrajne materijalne i nematerijalne imovine	205	0	0	0	0
	3 Dobit ili gubitak s osnove naknadnog vrednovanja financijske imovine raspoložive za prodaju	206	0	0	0	0
	4 Dobit ili gubitak s osnove učinkovite zaštite novčanih tokova	207	0	0	0	0
	5 Dobit ili gubitak s osnove učinkovite zaštite neto ulaganja u inozemstvu	208	0	0	0	0
	6 Udio u ostaloj sveobuhvatnoj dobiti/gubitku društava povezanih sudjelujućim interesom	209	0	0	0	0
	7 Aktuarski dobici/gubici po planovima definiranih primanja	210	0	0	0	0
	8 Ostale nevlasničke promjene kapitala	211	0	0	0	0
III.	POREZ NA DOBIT	212	0	0	0	0
IV.	NETO OSTALA SVEOBUHVAATNA DOBIT ILI GUBITAK (AOP 203-212)	213	0	0	0	0
V.	SVEOBUHVAATNA DOBIT ILI GUBITAK RAZDOBLJA (AOP 202+213)	214	63.184.201	11.189.165	56.377.833	7.625.260
DODATAK Izvještaju o ostaloj sveobuhvatnoj dobiti (popunjava poduzetnik koji sastavlja konsolidirani izvještaj)						
VI.	SVEOBUHVAATNA DOBIT ILI GUBITAK RAZDOBLJA (AOP 216+217)	215	63.184.201	11.189.165	56.377.833	7.625.260
	1 Pripisana imateljima kapitala matice	216	63.184.201	11.189.165	56.377.833	7.625.260
	2 Pripisana manjinskom (nekontrolirajućem) interesu	217	0	0	0	0

Izveštaj o novčanom tijeku

Indirektna metoda

u razdoblju 1. 1. 2019. do 30. 9. 2019.,
obveznik: AD Plastik d.d.


Naziv pozicije	AOP oznaka	Isto razdoblje prethodne godine	Tekuće razdoblje
1	2	3	4
NOVČANI TOKOVI OD POSLOVNIH AKTIVNOSTI			
1 Dobit prije oporezivanja	001	63.184.201	56.717.568
2 Usklađenja (AOP 003 do 010)	002	16.577.149	49.026.415
a) Amortizacija	003	39.827.939	49.830.899
b) Dobici i gubici od prodaje i vrijednosna usklađenja dugotrajne materijalne i nematerijalne imovine	004	-446.295	-3.223.958
c) Dobici i gubici od prodaje i nerealizirani dobiti i gubici i vrijednosno usklađenje financijske imovine	005	0	0
d) Prihodi od kamata i dividendi	006	-43.999.225	-33.255.000
e) Rashodi od kamata	007	7.197.397	6.967.000
f) Rezerviranja	008	400.757	-1.880.917
g) Tečajne razlike (nerealizirane)	009	1.376.507	-70.758
h) Ostala usklađenja za nenovčane transakcije i nerealizirane dobitke i gubitke	010	12.220.069	30.659.149
I. Povećanje ili smanjenje novčanih tokova prije promjena u radnom kapitalu (AOP 001+002)	011	79.761.350	105.743.983
3 Promjene u radnom kapitalu (AOP 013 do 016)	012	-17.479.509	-66.148.431
a) Povećanje ili smanjenje kratkoročnih obveza	013	14.618.869	-22.616.096
b) Povećanje ili smanjenje kratkotrajnih potraživanja	014	-15.168.843	-36.605.093
c) Povećanje ili smanjenje zaliha	015	-16.929.535	-6.927.242
d) Ostala povećanja ili smanjenja radnog kapitala	016	0	0
II. Novac iz poslovanja (AOP 011+012)	017	62.281.841	39.595.552
4 Novčani izdaci za kamate	018	-7.021.432	-6.702.495
5 Plaćeni porez na dobit	019	0	0
A NETO NOVČANI TOKOVI OD POSLOVNIH AKTIVNOSTI (AOP 017 do 019)	020	55.260.409	32.893.057
NOVČANI TOKOVI OD INVESTICIJSKIH AKTIVNOSTI			
1 Novčani primici od prodaje dugotrajne materijalne i nematerijalne imovine	021	2.024.765	6.462.775
2 Novčani primici od prodaje financijskih instrumenata	022	0	0
3 Novčani primici od kamata	023	301.781	299.931
4 Novčani primici od dividendi	024	54.452.290	40.345.999
5 Novčani primici s osnove povrata danih zajmova i štednih uloga	025	18.612.252	27.426.718
6 Ostali novčani primici od investicijskih aktivnosti	026	4.603.798	1.766.401
III. Ukupno novčani primici od investicijskih aktivnosti (AOP 021 do 026)	027	79.994.886	76.301.824
1 Novčani izdaci za kupnju dugotrajne materijalne i nematerijalne imovine	028	-40.713.000	-101.419.502
2 Novčani izdaci za stjecanje financijskih instrumenata	029	0	0
3 Novčani izdaci s osnove danizh zajmova i štednih uloga za razdoblje	030	0	-260.000
4 Stjecanje ovisnog društva, umanjeno za stečeni novac	031	-70.959.350	0
5 Ostali novčani izdaci od investicijskih aktivnosti	032	0	0
IV. Ukupno novčani izdaci od investicijskih aktivnosti (AOP 028 do 032)	033	-111.672.350	-101.679.502
B NETO NOVČANI TOKOVI OD INVESTICIJSKIH AKTIVNOSTI (AOP 027 + 033)	034	-31.677.464	-25.377.678

Izveštaj o novčanom tijeku

Indirektna metoda

u razdoblju 1. 1. 2019. do 30. 9. 2019.,
obveznik: AD Plastik d.d.

Naziv pozicije	AOP oznaka	Isto razdoblje prethodne godine	Tekuće razdoblje
1	2	3	4
NOVČANI TOKOVI OD FINANCIJSKIH AKTIVNOSTI			
1 Novčani primici od povećanja temeljnog (upisanog) kapitala	035	0	0
2 Novčani primici od izdavanja vlasničkih i dužničkih financijskih instrumenata	036	0	0
3 Novčani primici od glavnice kredita, pozajmica i drugih posudbi	037	114.415.496	108.756.948
4 Ostali novčani primici od financijskih aktivnosti	038	0	0
V. Ukupno novčani primici od financijskih aktivnosti (AOP 035 do 038)	039	114.415.496	108.756.948
1 Novčani izdaci za otplatu glavnice kredita, pozajmica i drugih posudbi i dužničkih financijskih instrumenata	040	-86.602.627	-76.739.685
2 Novčani izdaci za isplatu dividendi	041	-41.342.450	-51.675.903
3 Novčani izdaci za financijski najam	042	-350.792	-363.771
4 Novčani izdaci za otkup vlastitih dionica i smanjenje temeljnog (upisanog) kapitala	043	-8.782.968	-904.660
5 Ostali novčani izdaci od financijskih aktivnosti	044	0	0
VI. Ukupno novčani izdaci od financijskih aktivnosti (AOP 040 do 044)	045	-137.078.837	-129.684.019
C NETO NOVČANI TOKOVI OD FINANCIJSKIH AKTIVNOSTI (AOP 039+045)	046	-22.663.341	-20.927.071
1 Nerealizirane tečajne razlike po novcu i novčanim ekvivalentima	047	8.776	-14.242
D NETO POVEĆANJE ILI SMANJENJE NOVČANIH TOKOVA (AOP 020 + 034 + 046 + 047)	048	928.380	-13.425.934
E NOVAC I NOVČANI EKVIVALENTI NA POČETKU RAZDOBLJA	049	3.143.658	16.135.861
F NOVAC I NOVČANI EKVIVALENTI NA KRAJU RAZDOBLJA (AOP 048+049)	050	4.072.038	2.709.927



Izvještaj o promjenama kapitala

u razdoblju 1. 1. 2019. do 30. 9. 2019.,
obveznik: AD Plastik d.d.

Opis pozicije	AOP oznaka	Raspodjeljivo imateljima kapitala matice														Manjinski (nekontrolirajući) interes	Ukupno kapital i rezerve
		Temeljni (upisani) kapital	Kapitalne rezerve	Zakonske rezerve	Rezerve za vlastite dionice	Vlastite dionice i udjeli (odbitna stavka)	Statutarne rezerve	Ostale rezerve	Revalorizacijske rezerve	Fer vrijednost financijske imovine raspoložive za prodaju	Učinkoviti dio zaštite novčanih tokova	Učinkoviti dio zaštite neto ulaganja u inozemstvo	Zadržana dobit / preneseni gubitak	Dobit / gubitak poslovne godine	Ukupno raspodjeljivo imateljima kapitala matice		
1	2	3	4	5	6	7	8	9	10	11	12	13	14	15	16 (3 do 6 - 7 + 8 do 15)	17	18 (16+17)
PRETHODNO RAZDOBLJE																	
1	01	419.958.400	191.702.413	6.128.852	3.319.612	3.319.612	0	21.610.830	0	0	0	0	2.861.551	53.399.399	695.661.445	0	695.661.445
2	02	0	0	0	0	0	0	0	0	0	0	0	0	0	0	0	0
3	03	0	0	0	0	0	0	0	0	0	0	0	0	0	0	0	0
4	04	419.958.400	191.702.413	6.128.852	3.319.612	3.319.612	0	21.610.830	0	0	0	0	2.861.551	53.399.399	695.661.445	0	695.661.445
5	05	0	0	0	0	0	0	0	0	0	0	0	0	63.184.201	63.184.201	0	63.184.201
6	06	0	0	0	0	0	0	0	0	0	0	0	0	0	0	0	0
7	07	0	0	0	0	0	0	0	0	0	0	0	0	0	0	0	0
8	08	0	0	0	0	0	0	0	0	0	0	0	0	0	0	0	0
9	09	0	0	0	0	0	0	0	0	0	0	0	0	0	0	0	0
10	10	0	0	0	0	0	0	0	0	0	0	0	0	0	0	0	0
11	11	0	0	0	0	0	0	0	0	0	0	0	0	0	0	0	0
12	12	0	0	0	0	0	0	0	0	0	0	0	0	0	0	0	0
13	13	0	0	0	0	0	0	0	0	0	0	0	0	0	0	0	0
14	14	0	0	0	0	0	0	0	0	0	0	0	0	0	0	0	0
15	15	0	0	0	0	0	0	0	0	0	0	0	0	0	0	0	0
16	16	0	0	0	0	0	0	0	0	0	0	0	0	0	0	0	0
17	17	0	0	0	0	0	0	0	0	0	0	0	0	0	0	0	0
18	18	0	0	0	8.782.968	8.782.968	0	-8.782.968	0	0	0	0	0	0	-8.782.968	0	-8.782.968
19	19	0	0	0	0	0	0	0	0	0	0	0	-41.342.450	0	-41.342.450	0	-41.342.450
20	20	0	165.963	0	-1.041.925	-1.041.925	0	1.041.925	0	0	0	0	0	0	1.207.888	0	1.207.888
21	21	0	0	0	0	0	0	0	0	0	0	0	53.399.399	-53.399.399	0	0	0
22	22	0	0	0	0	0	0	0	0	0	0	0	0	0	0	0	0
23	23	419.958.400	191.868.376	6.128.852	11.060.655	11.060.655	0	13.869.787	0	0	0	0	14.918.500	63.184.201	709.928.116	0	709.928.116
DODATAK IZVJEŠTAJU O PROMJENAMA KAPITALA (popunjava poduzetnik obveznik primjene MSFI-a)																	
I. OSTALA SVEOBUHvatNA DOBIT PRETHODNOG RAZDOBLJA, UMANJENO ZA POREZE (AOP 06 do 14)	24	0	0	0	0	0	0	0	0	0	0	0	0	0	0	0	0
II. SVEOBUHvatNA DOBIT ILI GUBITAK PRETHODNOG RAZDOBLJA (AOP 05+24)	25	0	0	0	0	0	0	0	0	0	0	0	0	63.184.201	63.184.201	0	63.184.201
III. TRANSAKCIJE S VLASNICIMA PRETHODNOG RAZDOBLJA PRIZNATE DIREKTNO U KAPITALU (AOP 15 do 22)	26	0	165.963	0	7.741.043	7.741.043	0	-7.741.043	0	0	0	0	12.056.949	-53.399.399	-48.917.530	0	-48.917.530

Izvještaj o promjenama kapitala

u razdoblju 1. 1. 2019. do 30. 9. 2019.,
obveznik: AD Plastik d.d.

Opis pozicije	AOP oznaka	Raspodjeljivo imateljima kapitala matice														Manjinski (nekontrolirajući) interes	Ukupno kapital i rezerve
		Temeljni (upisani) kapital	Kapitalne rezerve	Zakonske rezerve	Rezerve za vlastite dionice	Vlastite dionice i udjeli (odbitna stavka)	Statutarne rezerve	Ostale rezerve	Revalorizacijske rezerve	Fer vrijednost financijske imovine raspoložive za prodaju	Učinkoviti dio zaštite novčanih tokova	Učinkoviti dio zaštite neto ulaganja u inozemstvo	Zadržana dobit / preneseni gubitak	Dobit / gubitak poslovne godine	Ukupno raspodjeljivo imateljima kapitala matice		
1	2	3	4	5	6	7	8	9	10	11	12	13	14	15	16 (3 do 6 - 7 + 8 do 15)	17	18 (16+17)
TEKUĆE RAZDOBLJE																	
1 Stanje na dan početka tekuće poslovne godine	27	419.958.400	191.903.518	6.128.852	22.124.003	12.124.003	0	2.806.439	0	0	0	0	13.394.775	88.961.262	733.153.246	0	733.153.246
2 Promjene računovodstvenih politika	28	0	0	0	0	0	0	0	0	0	0	0	0	0	0	0	0
3 Ispravak pogreški	29	0	0	0	0	0	0	0	0	0	0	0	0	0	0	0	0
4 Stanje na dan početka tekuće poslovne godine (prepravljeno) (AOP 27 do 29)	30	419.958.400	191.903.518	6.128.852	22.124.003	12.124.003	0	2.806.439	0	0	0	0	13.394.775	88.961.262	733.153.246	0	733.153.246
5 Dobit/gubitak razdoblja	31	0	0	0	0	0	0	0	0	0	0	0	0	56.377.833	56.377.833	0	56.377.833
6 Tečajne razlike iz preračuna inozemnog poslovanja	32	0	0	0	0	0	0	0	0	0	0	0	0	0	0	0	0
7 Promjene revalorizacijskih rezervi dugotrajne materijalne i nematerijalne imovine	33	0	0	0	0	0	0	0	0	0	0	0	0	0	0	0	0
8 Dobitak ili gubitak s osnovne naknadnog vrednovanja financijske imovine raspoložive za prodaju	34	0	0	0	0	0	0	0	0	0	0	0	0	0	0	0	0
9 Dobitak ili gubitak s osnovne učinkovite zaštite novčanog toka	35	0	0	0	0	0	0	0	0	0	0	0	0	0	0	0	0
10 Dobitak ili gubitak s osnovne učinkovite zaštite neto ulaganja u inozemstvu	36	0	0	0	0	0	0	0	0	0	0	0	0	0	0	0	0
11 Udio u ostaloj sveobuhvatnoj dobiti/gubitku društava povezanih sudjelujućim interesom	37	0	0	0	0	0	0	0	0	0	0	0	0	0	0	0	0
12 Aktuarski dobiti/gubici po planovima definiranih primanja	38	0	0	0	0	0	0	0	0	0	0	0	0	0	0	0	0
13 Ostale nevlasničke promjene kapitala	39	0	0	0	0	0	0	0	0	0	0	0	0	0	0	0	0
14 Porez na transakcije priznate direktno u kapitalu	40	0	0	0	0	0	0	0	0	0	0	0	0	0	0	0	0
15 Povećanje/smanjenje temeljnog (upisanog) kapitala (osim reinvestiranjem dobiti i u postupku predstečajne nagodbe)	41	0	0	0	0	0	0	0	0	0	0	0	0	0	0	0	0
16 Povećanje temeljnog (upisanog) kapitala reinvestiranjem dobiti	42	0	0	0	0	0	0	0	0	0	0	0	0	0	0	0	0
17 Povećanje temeljnog (upisanog) kapitala u postupku predstečajne nagodbe	43	0	0	0	0	0	0	0	0	0	0	0	0	0	0	0	0
18 Otkup vlastitih dionica/udjela	44	0	0	0	0	904.659	0	0	0	0	0	0	0	0	-904.659	0	-904.659
19 Isplata udjela u dobiti/dividende	45	0	0	0	0	0	0	0	0	0	0	0	-51.675.903	0	-51.675.903	0	-51.675.903
20 Ostale raspodjele vlasnicima	46	0	84.840	0	-1.233.540	-1.233.540	0	1.233.540	0	0	0	0	0	0	1.318.380	0	1.318.380
21 Prijenos u pozicije rezervi po godišnjem rasporedu	47	0	0	0	0	0	0	0	0	0	0	0	88.961.262	-88.961.262	0	0	0
22 Povećanje rezervi u postupku predstečajne nagodbe	48	0	0	0	0	0	0	0	0	0	0	0	0	0	0	0	0
23 Stanje na zadnji dan izvještajnog razdoblja tekuće poslovne godine (AOP 30 do 48)	49	419.958.400	191.988.358	6.128.852	20.890.463	11.795.122	0	4.039.979	0	0	0	0	50.680.134	56.377.833	738.268.897	0	738.268.897
DODATAK IZVJEŠTAJU O PROMJENAMA KAPITALA (popunjava poduzetnik obveznik primjene MSFI-a)																	
I. OSTALA SVEOBUHVAATNA DOBIT TEKUĆEG RAZDOBLJA, UMANJENO ZA POREZE (AOP 32 do 40)	50	0	0	0	0	0	0	0	0	0	0	0	0	0	0	0	0
II. SVEOBUHVAATNA DOBIT ILI GUBITAK TEKUĆEG RAZDOBLJA (AOP 31 + 50)	51	0	0	0	0	0	0	0	0	0	0	0	0	56.377.833	56.377.833	0	56.377.833
III. TRANSAKCIJE S VLASNICIMA TEKUĆEG RAZDOBLJA PRIZNATE DIREKTNO U KAPITALU (AOP 41 do 48)*	52	0	84.840	0	-1.233.540	-328.881	0	1.233.540	0	0	0	0	37.285.359	-88.961.262	-51.262.182	0	-51.262.182

Bilješke uz financijske izvještaje - TFI

(sastavljaju se za tromjesečna izvještajna razdoblja)

Naziv izdavatelja: AD PLASTIK d.d.
OIB: 48351740621
Izvještajno razdoblje: 1. 1. 2019 do 30. 9. 2019

Bilješke uz financijske izvještaje za tromjesečna izvještajna razdoblja uključuju:

- a) objašnjenje poslovnih događaja koji su značajni za razumijevanje promjena u izvještaju o financijskom položaju i poslovnim rezultatima za tromjesečno izvještajno razdoblje izdavatelja u odnosu na zadnju poslovnu godinu, odnosno objavljuju se informacije vezane uz te događaje i ažuriraju odgovarajuće informacije objavljene u posljednjem godišnjem financijskom izvještaju,
- b) informacije gdje je omogućen pristup posljednjim godišnjim financijskim izvještajima radi razumijevanja informacija objavljenih u bilješkama uz financijske izvještaje sastavljene za tromjesečno izvještajno razdoblje,
- c) izjava da se iste računovodstvene politike primjenjuju prilikom sastavljanja financijskih izvještaja za tromjesečno izvještajno razdoblje kao i u posljednjim godišnjim financijskim izvještajima ili ako su te računovodstvene politike mijenjale opis prirode i učinka promjene,
- d) objašnjenje poslovnih rezultata u slučaju da izdavatelj obavlja djelatnost sezonske prirode.



Solin, listopad 2019. godine


Izjava posloводства o odgovornosti

Financijski izvještaji AD Plastik Grupe i društva AD Plastik d.d. Solin sastavljaju se u skladu s Međunarodnim računovodstvenim standardima financijskog izvještavanja (MSFI) te hrvatskim Zakonom o računovodstvu.

Nerevidirani konsolidirani financijski izvještaji AD Plastik Grupe i financijski izvještaji društva AD Plastik d.d. za razdoblje od 1. siječnja do 30. rujna 2019. godine daju cjeloviti i istinit prikaz imovine i obveza, dobiti i gubitka, financijskog položaja i poslovanja izdavatelja i društava uključenih u konsolidaciju kao cjeline.

Izveštaj posloводства za razdoblje do 30. rujna 2019. godine sadrži istinit i vjeran prikaz razvoja i rezultata poslovanja Društva uz opis najznačajnijih rizika i neizvjesnosti kojima je Društvo izloženo.

Marinko Došen,
predsjednik Uprave



Katija Klepo, članica Uprave



Mladen Peroš, član Uprave



Društvo je upisano u sudskom registru
Trgovačkog suda u Splitu pod MBS: 060007090
Osobni identifikacijski broj: 48351740621,
IBAN: HR04 2340 0091 1101 5371 1, Privredna banka Zagreb d.d., Zagreb

Temeljni kapital u iznosu 419.958.400 kn u cijelosti uplaćen,
Izdano 4.199.584 redovnih dionica na ime, svaka nominalnog iznosa od 100 kn
Predsjednik Uprave: Marinko Došen, Članovi Uprave: Katija Klepo, Mladen Peroš,
Predsjednik Nadzornog odbora: Dmitrij Leonidovič Drandin



Your needs. Our drive.

Solin, listopad 2019. godine

www.adplastik.hr