



# 2019

## ПРОМЕЖУТОЧНЫЙ ОТЧЕТ

РУКОВОДСТВА АД ПЛАСТИК ГРУППЫ И ОБЩЕСТВА АО АД ПЛАСТИК СОЛИН


ПРОМЕЖУТОЧНЫЙ НЕАУДИРОВАННЫЙ ФИНАНСОВЫЙ ОТЧЕТ





# Содержание

<b>Отчет руководства АД Пластик Группы и общества АО АД Пластик Солин за период 01. 01. 2019 г. - 31. 12. 2019 г. ....</b>	<b>3</b>
Операционные доходы, EBITDA и чистая прибыль	3
Комментарий Маринко Дошена, председателя Правления	5
Финансовые результаты за 2019 год	6
Операционные доходы по рынкам продаж АД Пластик Группы, без аффилированного общества	11
АД Пластик Группа с консолидацией принадлежащей ей доли собственности в аффилированном обществе	13
Акция	15
<b>Финансовая отчетность АД Пластик Группы.....</b>	<b>17</b>
Баланс	18
Отчет о прибылях и убытках	22
Отчет о движении денежных средств (косвенный метод)	25
Отчет об изменениях капитала	27
Примечания к финансовой отчетности	29
<b>Финансовая отчетность общества АД Пластик .....</b>	<b>30</b>
Баланс	31
Отчет о прибылях и убытках	35
Отчет о движении денежных средств (косвенный метод)	38
Отчет об изменениях капитала	40
Примечания к финансовой отчетности	42
<b>Заявление руководства об ответственности .....</b>	<b>43</b>



# Операционные доходы, EBITDA и чистая прибыль АД Пластик Группы

**1.547,23** миллиона кун

ОПЕРАЦИОННЫЕ ДОХОДЫ

+17,10%

по сравнению с  
2018 годом

**194,78** миллиона кун

ПРИБЫЛЬ ДО ВЫЧЕТА ПРОЦЕНТОВ, НАЛОГОВ, ИЗНОСА И АМОРТИЗАЦИИ  
EBITDA

+20,44%

по сравнению с  
2018 годом

**98,63** миллиона кун

ЧИСТАЯ ПРИБЫЛЬ

+10,43%

по сравнению с  
2018 годом



# Операционные доходы, EBITDA и чистая прибыль общества АД Пластик

**1.107,96** миллиона кун

ОПЕРАЦИОННЫЕ ДОХОДЫ

**+17,25%**

по сравнению с  
2018 годом

**121,06** миллиона кун

ПРИБЫЛЬ ДО ВЫЧЕТА ПРОЦЕНТОВ, НАЛОГОВ, ИЗНОСА И АМОРТИЗАЦИИ

EBITDA

**+49,24%**

по сравнению с  
2018 годом

**89,74** миллиона кун

ЧИСТАЯ ПРИБЫЛЬ

**+0,88%**

по сравнению с  
2018 годом

## Комментарий Маринко Дошена, председателя Правления



Мы рады представить вам результаты еще одного очень успешного года, в котором мы достигли результатов лучше запланированных. Достигнутые операционные доходы АД Пластик Группы в 2019 году были на 17,1 процента выше, чем в предыдущем году, и составили более 1,5 миллиарда кун. Показатель EBITDA зафиксировал рост на 20,44 процента и составил 194,78 миллиона кун, а в то же время чистая прибыль увеличилась на 10,43 процента и составила 98,63 миллиона кун.

Несмотря на вызовы на автомобильном рынке, результаты подтверждают нам правильность нашего видения, стратегии и принимаемых нами бизнес-решений. Тенденция роста нашей Группы все еще выше движений на рынках, на которых мы оперируем, и это одновременно указывает на то, что мы выбрали хорошее направление развития деятельности.

Прошедший год был чрезвычайно требовательным для наших производственных площадок, особенно в Хорватии. Мы успешно начали серийное производство по нескольким новым и очень значительным проектам, среди которых самыми важными являются Clio 5 и Ford Puma и редизайнированные Twingo и Smart. Мы загрузили производственные мощности в Хорватии, а новые сделки стоимостью 157,9 миллиона евро, заключенные для российского рынка, значительно загрузят мощности наших российских производственных площадок. Наряду с новыми сделками на российском рынке, новые сделки стоимостью 57 миллионов евро были заключены на европейском рынке. В отчетном периоде мы интенсивно работали над интеграцией венгерской компании в Группу, а нас ждут и подготовки наших производственных площадок в России для приема новых проектов.

Мы сделали безопасный шаг в еще один хозяйственный год, который несет новые вызовы и возможности, и я верю - и успешные результаты. Мы поставили амбициозные планы и цели, и их реализация требует от нас высокого уровня сосредоточенности. Мы решимы и настойчивы в проведении постоянных инвестиций в повышение компетентности и доли сделок в качестве поставщика первого уровня, потому что на этом зиждется наш будущий успех и стабильность.

Результаты, которых мы достигаем, являются дополнительной мотивацией и стимулом, но в то же время обязательством и ответственностью в отношении всех наших стейкхолдеров продолжать в направлении дальнейшего роста и развития Группы.

A handwritten signature in blue ink, appearing to read 'Marinko Došen'.

Маринко Дошен  
Председатель Правления

## Финансовые результаты за 2019 год


В отчетном периоде АД Пластик Группа состоит из


- АО АД Пластик, Хорватия
- АО АД Пластик Тольятти, Россия
- ЗАО АД Пластик Калуга, Россия
- ООО АДП, Сербия
- ООО АД Пластик, Словения
- ООО АД Пластик Тиса, Венгрия

(далее по тексту: АД Пластик Группа)

Промежуточные неаудированные результаты за 2019 год указывают на продолжение успешной деятельности наряду с достижением поставленных планов по росту доходов и прибыли. Год ознаменовался подготовкой и началом серийного производства по значимым проектам АД Пластик Группы, прежде всего по моделям Clio 5 и Ford Puma, а также редизайнированным моделям Twingo и Smart. Для европейского и российского рынков были заключены новые сделки на сумму 214,9 млн евро, что обеспечивает дальнейший рост и развитие компании. Инвестиции на сумму 163,56 млн кун, реализованные за рассматриваемый период, в основном связаны с расширением производственных мощностей для приема новых проектов в Хорватии и частично в России. Несмотря на значительный инвестиционный цикл, рост операционной деятельности улучшил показатели чистого финансового долга по отношению к EBITDA, составив 2,26 на уровне Группы и 3,11 на уровне материнской компании.

Реализованные операционные доходы Группы составили 1,5 млрд кун, что представляет собой рост на 17,1 процента, в то время как в материнской компании они выросли на 17,3 процента и достигли 1,1 млрд кун. Рост доходов во многом обусловлен доходами от реализации оснастки и проектами по Группе Renault, Ford и Группе PSA в материнской компании и доходами венгерской компании АД Пластик Тиса. АД Пластик Группа продолжает расти над движениями рынков, на которых она оперирует, что подтверждает обоснованность предыдущих бизнес-решений и поставленной стратегии.

В отчетном периоде EBITDA маржа Группы была на уровне 12,6 процента и 10,9 процента в материнской компании, соответственно. Показатель EBITDA Группы составил 194,8 млн кун и вырос на 20,4 процента по сравнению с аналогичным периодом прошлого года, а в материнской компании вырос на 49,2 процента и составил 121,1 млн кун. 





## Финансовые результаты за 2019 год

➔ Начало серийного производства новых моделей автомобилей и реализация оснастки по этим автомобилям тоже значительно повлияли на рост рентабельности. МСФО 16 был применен в отчетном периоде, что оказало положительное влияние на EBITDA в размере 9,4 млн кун.

Прибыль АД Пластик Группы составила 98,6 млн кун, увеличившись на 10,4 процента, в то время как прибыль материнской компании в размере 89,7 млн кун была несколько выше, чем за аналогичный период прошлого года. Увеличение прибыли не полностью сопро-

вождено ростом операционной деятельности материнской компании в связи с более низкими доходами от дивиденда аффилированной компании, выплаченного в размере восьмидесяти процентов, и влиянием корректировки стоимости финансовой доли субсидиарной компании в 2018 году.

В течение отчетного периода венгерская компания Tisza Automotive Kft. сменила название на ООО АД Пластик Тиса. По состоянию на 31 декабря 2019 года АД Пластик Группа насчитывает 2.947 сотрудника.



# Финансовые результаты за 2019 год

## Ключевые показатели деятельности

Показатели (в 000 кун)	АД Пластик Группа			АО АД Пластик		
	2018 г.	2019 г.	Индекс	2018 г.	2019 г.	Индекс
Операционные доходы	1.321.254	1.547.233	117,10	944.974	1.107.961	117,25
Доходы от продаж	1.298.447	1.510.041	116,30	927.965	1.085.649	116,99
Операционные расходы	1.250.387	1.461.870	116,91	916.903	1.053.618	114,91
ЕБИТДА	161.726	194.777	120,44	81.113	121.055	149,24
Чистая прибыль	89.320	98.634	110,43	88.961	89.740	100,88
NFD	381.117	440.516	115,59	309.951	376.589	121,50
NFD/ЕБИТДА	2,36	2,26	95,97	3,82	3,11	81,41
ЕБИТДА маржа	12,24%	12,59%	35 bps	8,58%	10,93%	234 bps
Маржа чистой прибыли	6,76%	6,37%	-39 bps	9,41%	8,10%	-131 bps
ROE	11,65%	12,04%	39 bps	12,45%	11,93%	-53 bps
Capex	114.938	163.559	142,30	86.698	135.613	156,42

## Операционные расходы

Операционные расходы (в 000 кун)	АД Пластик Группа			АО АД Пластик		
	2018 г.	2019 г.	Индекс	2018 г.	2019 г.	Индекс
<b>ОПЕРАЦИОННЫЕ РАСХОДЫ</b>	<b>1.250.387</b>	<b>1.461.870</b>	<b>116,91</b>	<b>916.903</b>	<b>1.053.618</b>	<b>114,91</b>
Изменения стоимости остатков незавершенного производства и готовой продукции	-4.222	1.087	-25,75	-2.432	-1.332	54,77
Расходы на материал	859.547	993.699	115,61	657.934	765.875	116,41
Расходы на персонал	230.878	259.949	112,59	156.333	168.310	107,66
Амортизация	90.858	109.413	120,42	53.042	66.712	125,77
Прочие расходы	56.806	74.809	131,69	42.508	45.309	106,59
Резервы	5.009	2.256	45,05	4.705	2.061	43,80
Прочие операционные расходы	11.511	20.656	179,45	4.812	6.682	138,85



# Финансовые результаты за 2019 год

## Чистый финансовый результат

Более благоприятный чистый финансовый результат Группы был достигнут за счет снижения отрицательных курсовых разниц, которые частично связаны с уменьшением валютных рисков российских компаний и частично с укреплением курса российского рубля по сравнению с 31.12.2018 года. В основном в результате более низ-

кого дохода от дивидендов аффилированной компании и влияния корректировки стоимости финансовой доли субсидиарной компании в 2018 году чистый финансовый результат в материнской компании несколько менее благоприятен.

Чистый финансовый результат (в 000 кун)	АД Пластик Группа			АО АД Пластик		
	2018 г.	2019 г.	Индекс	2018 г.	2019 г.	Индекс
<b>ФИНАНСОВЫЕ ДОХОДЫ</b>	<b>19.906</b>	<b>28.861</b>	<b>144,99</b>	<b>78.468</b>	<b>49.526</b>	<b>63,12</b>
Положительные курсовые разницы	19.523	28.109	143,98	7.613	4.596	60,37
Доходы от процентов	377	434	115,12	4.051	4.242	104,71
Дивиденды	6	6	100,00	54.536	40.376	74,04
Увеличение стоимости финансовой доли субсидиарной компании	-	-	-	12.268	-	-
Прочие доходы	-	312	-	-	312	-
<b>ФИНАНСОВЫЕ РАСХОДЫ</b>	<b>53.829</b>	<b>43.367</b>	<b>80,56</b>	<b>17.988</b>	<b>13.789</b>	<b>76,66</b>
Отрицательные курсовые разницы	43.605	30.176	69,20	9.095	4.671	51,36
Расходы по процентам	10.224	13.191	129,02	8.893	9.118	102,53
<b>ФИНАНСОВЫЙ РЕЗУЛЬТАТ</b>	<b>-33.923</b>	<b>-14.506</b>	<b>42,76</b>	<b>60.480</b>	<b>35.737</b>	<b>59,09</b>



# Финансовые результаты за 2019 год

## Финансовое положение

Чистый финансовый долг Группы по состоянию на 31.12.2019 г. составил 440,5 млн кун или 376,6 млн кун в материнской компании. Он увеличился по сравнению с аналогичным периодом прошлого года за счет финансирования инвестиций материнской компании и временного финансирования части оснастки по новым проектам. С ростом рентабельности показатель NFD/EBITDA стал более благоприятным и составил 2,26 на уровне Группы или 3,11 в материнской компании.

Коэффициент задолженности Группы практически не изменился по сравнению с концом прошлого года и составил 0,49 и 0,46 в материнской компании. В рассматриваемом периоде рентабельность собственного капитала (ROE) составила 12,04 процента на уровне Группы или 11,93 процента в материнской компании.

Сокращенный баланс (в 000 кун)	АД Пластик Группа			АО АД Пластик		
	31.12.2018 г.	31.12.2019 г.	Индекс	31.12.2018 г.	31.12.2019 г.	Индекс
<b>АКТИВЫ</b>	<b>1.566.778</b>	<b>1.683.526</b>	<b>107,45</b>	<b>1.331.640</b>	<b>1.430.068</b>	<b>107,39</b>
Долгосрочные активы	1.001.601	1.086.626	108,49	911.298	990.184	108,66
Краткосрочные активы	513.352	534.468	104,11	370.424	379.166	102,36
Оплаченные расходы будущих периодов и начисленные доходы	51.825	62.432	120,47	49.917	60.718	121,64
<b>ОБЯЗАТЕЛЬСТВА</b>	<b>782.628</b>	<b>829.070</b>	<b>105,93</b>	<b>598.486</b>	<b>658.436</b>	<b>110,02</b>
Резервы	19.292	19.756	102,40	16.460	16.634	101,05
Долгосрочные обязательства	277.670	249.432	89,83	206.328	184.184	89,27
Краткосрочные обязательства	477.268	553.798	116,04	369.975	453.972	122,70
Отсроченные расходы и доходы будущего периода	8.397	6.083	72,44	5.723	3.646	63,72
<b>КАПИТАЛ</b>	<b>784.151</b>	<b>854.456</b>	<b>108,97</b>	<b>733.153</b>	<b>771.631</b>	<b>105,25</b>

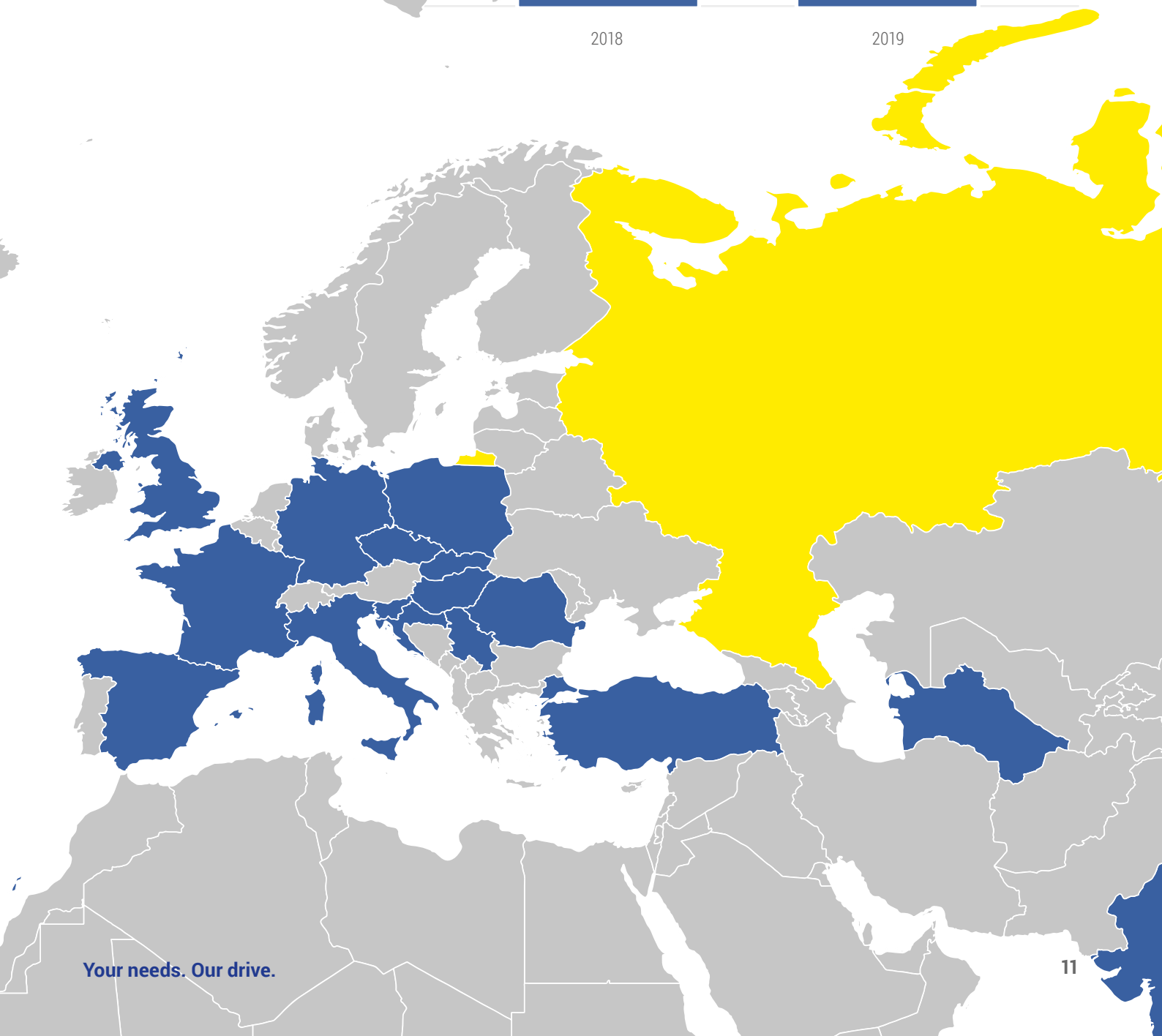
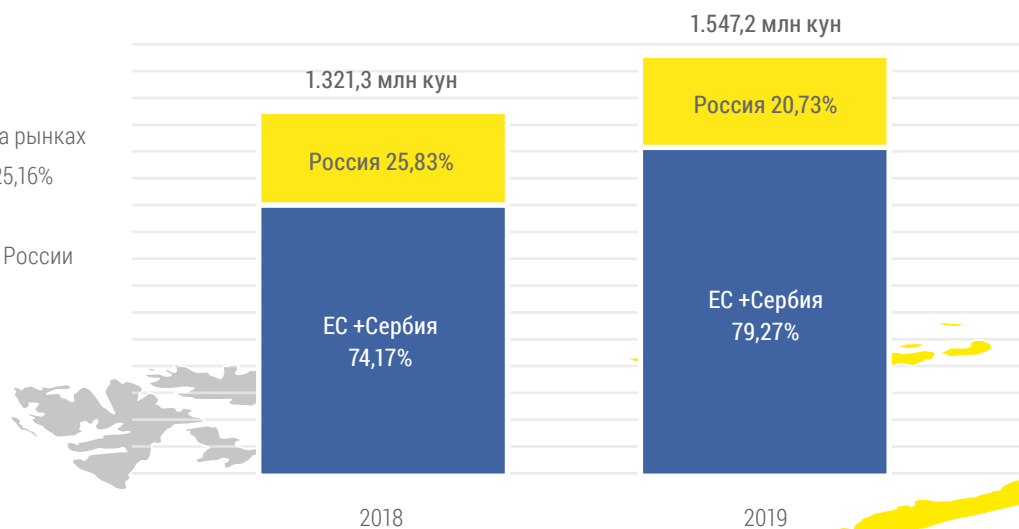




# Операционные доходы по рынкам продаж

## АД Пластик Группы

- Доходы АД Пластик Группы на рынках ЕС и Сербии увеличились на 25,16%
- Доходы АД Пластик Группы в России снизились на 6,03%



# Операционные доходы по рынкам продаж

## АД Пластик Группы

### Рынки ЕС и Сербии

Операционные доходы АД Пластик Группы на этих рынках увеличились на 25,2 процента по сравнению с аналогичным периодом прошлого года, составив 1,23 млрд кун, что представляет собой 79,3 процента от общих доходов Группы.

На рынке ЕС зарегистрировано 15,3 миллиона новых автомобилей, и, несмотря на неблагоприятные движения в течение года, общее увеличение на 1,2 процента зафиксировано благодаря росту действий за последний квартал. За рассматриваемый период немецкий рынок вырос на пять процентов, французский - на 1,9 процента, а итальянский рынок вырос на 0,3 процента. Количество новых зарегистрированных автомобилей сократилось на 2,4 процента в Великобритании и на 4,8 процента в Испании. Группа Volkswagen продолжает занимать крупнейшую долю рынка - 24,5 процента и рост объема на 3,3 процента. За ними следует Группа PSA с долей 15,6 процента, объем которой снизился на 1,3 процента, в то время как доля рынка Группы Renault составляет 10,5 процента, зафиксировав рост объема на 0,9 процента.

АД Пластик Группа генерирует доходы выше рыночных движений данных рынков, в первую очередь, благодаря началу серийного производства редизайнированного Twingo и нового Clio 5, реализованным доходам от оснастки и доходам венгерской компании АД Пластик Тиса. Ключевыми клиентами АД Пластик Группы на этих рынках являются Группа Renault, Группа FCA, Группа PSA и Ford.

В отчетном периоде были заключены новые сделки для Группы PSA, Группы FCA, Hella, Suzuki, Audi и BMW на общую сумму 57 миллионов евро.


### Рынок России

На российском рынке доходы составили 320,8 млн кун, что на 6,0 процента меньше, чем в предыдущем году. Немного меньшие доходы являются следствием более значительной реализации доходов от оснастки в предыдущем году. Доходы с российского рынка составили 20,73 процента от доходов Группы, и российские компании полностью генерируют свои доходы на этом рынке.

Количество новых зарегистрированных автомобилей на этом рынке сократилось на 2,3 процента, точнее, было зарегистрировано 1,8 миллиона новых автомобилей итого. Наиболее важными производителями автомобилей в России являются Альянс Renault-Nissan АвтоВАЗ, доля рынка которых составляет 36,3 процента, что является снижением на 1,4 процента в наблюдаемом периоде. Доля Kia на российском рынке составляет 12,8 процента, и она упала на 0,7 процента, доля Группы Volkswagen, составляющая 12,3 процента, увеличилась на 2,6 процента, Группа Hyundai с долей рынка 10,3 процента выросла на 0,5 процента по сравнению с годом ранее.

Ключевым клиентом АД Пластик Группы на этом рынке является Альянс Renault-Nissan-АвтоВАЗ и доля Группы Volkswagen становится все более растущей.

В отчетный период на этом рынке были заключены новые сделки на сумму 157,9 млн евро для Альянса Renault-Nissan-АвтоВАЗ и Группы Volkswagen. Наиболее значимые сделки стоимостью 91,4 млн евро относятся к новым моделям автомобилей Renault Sandero и Logan, которые входят в число 15 самых продаваемых автомобилей на российском рынке. По новой модели Lada Granta, являющейся самым продаваемым автомобилем в России, заключены новые сделки стоимостью 56 миллионов евро. Эти сделки обеспечивают более полную загрузку производственных мощностей в значительной степени, как и дальнейшее развитие и рост компании на этом рынке.





# АД Пластик Группа с консолидацией

## принадлежащей ей доли собственности в аффилированном обществе

С целью получения более четкой картины о деятельности, составлен сопоставимый и сокращенный консолидированный отчет о прибылях и убытках АД Пластик Группы за 2018 и 2019 гг. с отчетом

о прибылях и убытках аффилированной компании Euro Auto Plastic Systems s.r.l., Миовени, Румыния (доля АО АД Пластик в собственности составляет 50 процентов).

в 000 кун

Позиции	2018 г.	2019 г.	Индекс
<b>ОПЕРАЦИОННЫЕ ДОХОДЫ</b>	<b>1.723.474</b>	<b>1.934.829</b>	<b>112,26</b>
<b>ОПЕРАЦИОННЫЕ РАСХОДЫ</b>	<b>1.593.504</b>	<b>1.800.253</b>	<b>112,97</b>
Расходы на материалы	1.099.230	1.231.609	112,04
Расходы на персонал	283.555	311.199	109,75
Амортизация	97.135	118.861	122,37
Прочие расходы	113.585	138.584	122,01
<b>ФИНАНСОВЫЕ ДОХОДЫ</b>	<b>19.905</b>	<b>28.861</b>	<b>144,99</b>
<b>ФИНАНСОВЫЕ РАСХОДЫ</b>	<b>54.222</b>	<b>45.547</b>	<b>84,00</b>
<b>ОБЩИЕ ДОХОДЫ</b>	<b>1.743.380</b>	<b>1.963.690</b>	<b>112,64</b>
<b>ОБЩИЕ РАСХОДЫ</b>	<b>1.647.727</b>	<b>1.845.799</b>	<b>112,02</b>
Прибыль до налогообложения	95.653	117.890	123,25
Налог на прибыль	6.333	19.256	304,08
<b>ПРИБЫЛЬ ПЕРИОДА</b>	<b>89.320</b>	<b>98.634</b>	<b>110,43</b>
<b>ЕБИТДА</b>	<b>227.104</b>	<b>253.437</b>	<b>111,60</b>

Операционные доходы АД Пластик Группы с консолидированной принадлежащей ей долей участия в аффилированной компании составили 1.934,8 миллиона кун, что представляет собой рост на 12,3 процента. ЕБИТДА составила 253,4 миллиона кун и она выросла на 11,6 процента по сравнению с предыдущим годом.



# АД Пластик Группа с консолидацией

принадлежащей ей доли собственности в  
аффилированном обществе

## Сокращенный ОПУ и баланс аффилированной компании EAPS

Сокращенный ОПУ в 000 кун (отображено 100% реализации)

Позиции	2018 г.	2019 г.	Индекс
Операционные доходы	827.197	802.508	97,02
Операционные расходы	708.993	704.083	99,31
Чистый финансовый результат	-786	-4.360	554,42
Прибыль до налогообложения	117.418	94.065	80,11
Налог на прибыль	17.701	16.792	94,87
Прибыль периода	99.717	77.273	77,49

### Баланс в 000 кун

Позиции	31.12.2018 г.	31.12.2019 г.	Индекс
Долгосрочные активы	65.441	99.009	151,29
Краткосрочные активы	309.884	288.623	93,14
<b>ВСЕГО АКТИВЫ</b>	<b>375.325</b>	<b>387.632</b>	<b>103,28</b>
Капитал + резервы	171.146	171.646	100,29
Долгосрочные обязательства и резервы	14.449	15.131	104,72
Краткосрочные обязательства	189.730	200.855	105,86
<b>ВСЕГО ПАССИВ</b>	<b>375.325</b>	<b>387.632</b>	<b>103,28</b>

Компания в основном получает доходы на румынском рынке, а помимо этого Euro APS поставляет свою продукцию на рынки Алжира, Марокко, Ирана, Бразилии, Колумбии, Южной Африки, России и других. Результаты аффилированной компании включены в результат АД Пластик Группы по методу долевого участия. Доходы и прибыль, полученные в отчетном периоде, были ниже за счет высокой базы предыдущего года, в котором были получены более значительные прочие доходы от отмены резервов. У аффилированной компании нет финансовых обязательств перед АО АД Пластик, а также нет обязательств по кредитам перед внешними субъектами.

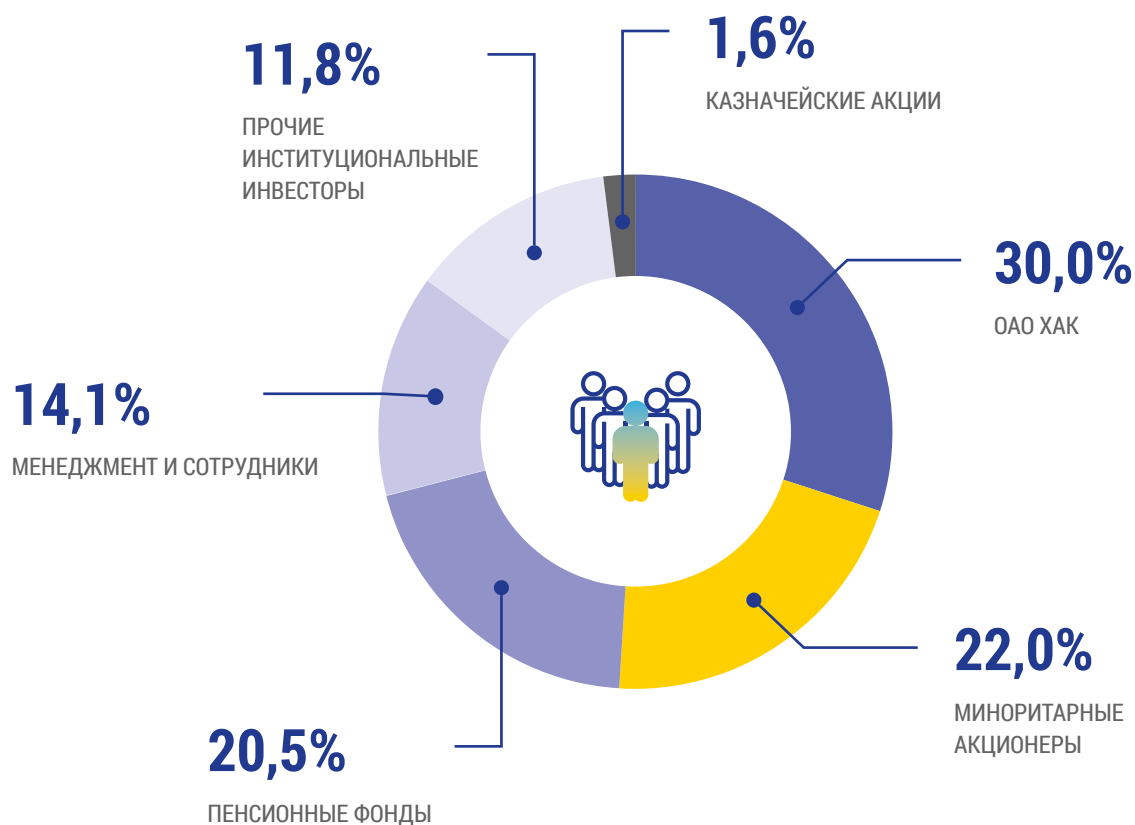
В отчетном периоде компания приняла решение о выплате дивидендов на общую сумму 80,68 миллион кун, что составляет чуть более восьмидесяти процентов прибыли, полученной в 2018 году, а оставшаяся часть перенесена на нераспределенную прибыль.





# Акция

## Структура собственности в день 31.12.2019 г.



	Акционер	Кол-во акций	Доля
1	ОАО ХАК	1.259.875	30,0%
2	Миноритарные акционеры	923.418	22,0%
3	Пенсионные фонды	860.222	20,5%
4	Менеджмент и сотрудники	590.974	14,1%
5	Прочие институциональные инвесторы	496.037	11,8%
6	Казначейские акции	69.058	1,6%
	<b>Итого</b>	<b>4.199.584</b>	<b>100%</b>

## Акция

В отчетном периоде цена акции увеличилась на 8,5 процента и по состоянию на 31 декабря 2019 года составила 191 куну. Crobex вырос на 15,4 процента за тот же период. С увеличением цены акции рыночная капитализация компании увеличилась, составив 802,1

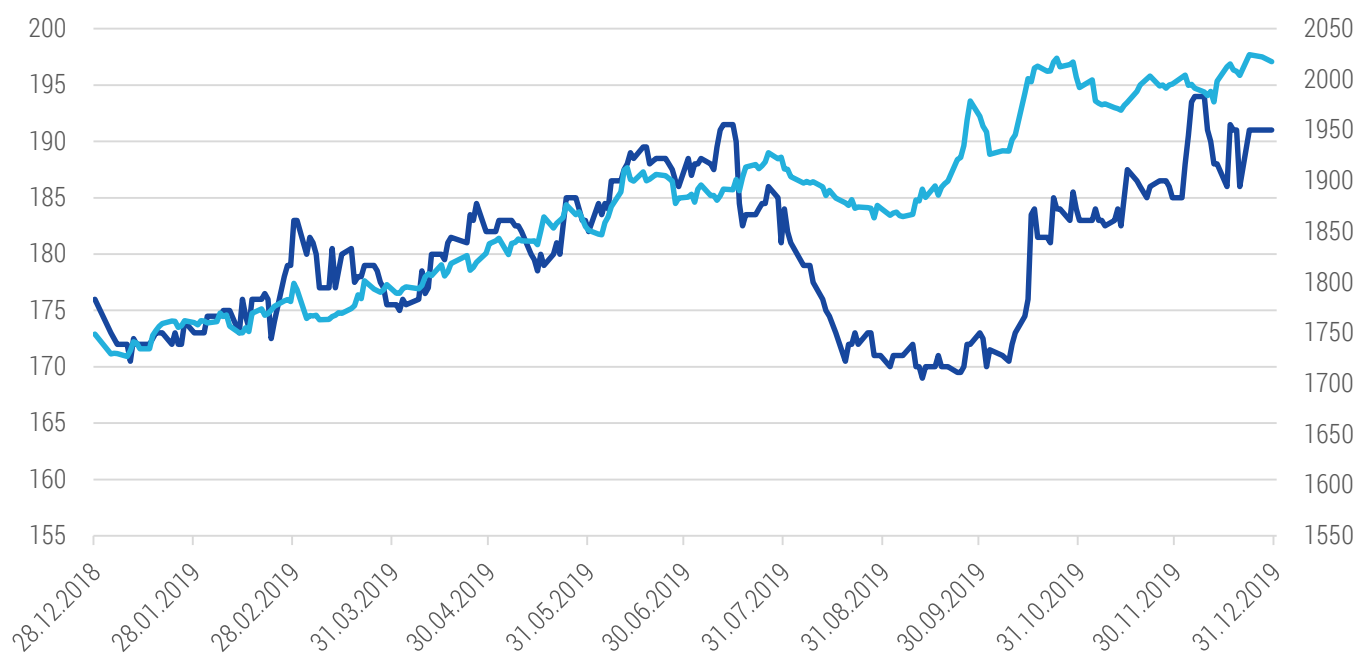
млн кун. Прибыль на акцию составила 23,5 куны, с реализованным P/E в размере 8,1. В 2019 году был выплачен дивиденд в размере 12,5 куны за акцию, что составляет дивидендную доходность в размере 7,1 процента.

ADPL (куны)	31.12.2018 г.	31.12.2019 г.	изменение
Последняя цена	176,0	191,0	8,5%
Средняя цена	185,8	179,8	-3,2%
Самая высокая	203,0	195,0	-3,9%
Самая низкая	169,0	166,5	-1,5%
Объем	290.281	347.060	19,6%
Оборот	53.921.185	62.414.666	15,8%
Рыночная капитализация	739.126.784	802.120.544	8,5%
P/E	8,3	8,1	-2,4%
EPS	21,3	23,5	10,3%
ROE	11,7%	12,0%	0,03 bps

## Движение цены акции ADPL и индекса CROBEX

**+8,5% ADPL**

**+15,4% CROBEX**



# Приложение 1

ОБЩИЕ СВЕДЕНИЯ ОБ ЭМИТЕНТЕ

Отчетный период:	1. 1. 2019 г.	do	31. 12. 2019 г.
Год:	2019	Квартал:	4.

## Квартальная финансовая отчетность

Идентификационный номер (МБ):	03440494	Код материнского государства-члена эмитента:	HR
Идентификационный номер субъекта (МБС):	060007090		
Личный идентификационный номер (ОИБ):	48351740621	LEI	549300NFX18SRZHNT751
Код учреждения:	382		
Фирма эмитент:	АО АД ПЛАСТИК		
Почтовый индекс и город:	21210	Солин	
Улица и номер дома:	Матошева 8		
Электронный адрес:	informacije@adplastik.hr		
Интернет-адрес:	www.adplastik.hr		
Число работников (на конец квартала):	2947		
Консолидированный отчет:	KD	(KN-неконсолидированный/KD-консолидированный)	
Аудированная отчетность:	RN	(RN-неаудированная/RD-аудированная)	

Наименования субсидиарных компаний (Согласно МСФО):	Местонахождение:	МБ:
АО АД ПЛАСТИК	Солин, Хорватия	03440494
АО АД ПЛАСТИК ТОЛЬЯТТИ	Самара, Российская Федерация	1036300221935
ООО АД ПЛАСТИК	Ново Место, Словения	1214985000
ЗАО АД ПЛАСТИК КАЛУГА	Калуга, Российская Федерация	1074710000320
ООО АДП	Младеновац, Сербия	20787538
ООО AD PLASTIK TISZA	Тисзауйварош, Венгрия	12800821-2932-133-05
Бухгалтерская компания:	НЕТ	(ДА/НЕТ)
Контактное лицо:	Юрун Крешимир (написать только имя и фамилию контактного лица)	
Телефон:	021/206-663	
Электронный адрес:	kresimir.jurun@adplastik.hr	
Аудиторская компания:	(название аудиторской компании)	
Сертифицированный аудитор:	(Ф.И.О.)	



## Баланс

на 31.12.2019 г., Налогоплательщик: АО АД Пластик

Наименование статьи		АОР индекс	Последняя дата предыдущего хозяйственного года	На отчетную дату текущего периода
1		2	3	4
<b>АКТИВ</b>				
A	ДЕБИТОРСКАЯ ЗАДОЛЖЕННОСТЬ ЗА ЗАРЕГИСТРИРОВАННЫЙ, НО НЕОПЛАЧЕННЫЙ КАПИТАЛ	001	0	0
B	ВНЕОБОРОТНЫЕ АКТИВЫ (АОР 003+010+020+031+036)	002	1.001.600.997	1.086.625.784
	<b>I, НЕМАТЕРИАЛЬНЫЕ АКТИВЫ (АОР 004 до 009)</b>	<b>003</b>	<b>136.221.414</b>	<b>131.578.002</b>
	1 Затраты на разработку	004	62.190.678	58.731.429
	2 Концессии, патенты, лицензии, товарные знаки и знаки обслуживания, ПО и прочие права	005	3.435.190	2.683.752
	3 Goodwill	006	25.431.844	26.543.047
	4 Авансы на приобретение нематериальных активов	007	20.327	13.202
	5 Незавершенные нематериальные активы	008	33.739.621	29.151.625
	6 Прочие нематериальные активы	009	11.403.754	14.454.947
	<b>II, МАТЕРИАЛЬНЫЕ АКТИВЫ (АОР 011 до 019)</b>	<b>010</b>	<b>765.852.353</b>	<b>860.309.657</b>
	1 Земельные участки	011	135.501.199	136.848.065
	2 Здания и сооружения	012	259.306.240	277.428.852
	3 Машины и оборудование	013	242.906.810	303.572.892
	4 Оснастка, цеховой инвентарь и транспортные средства	014	22.650.631	40.052.977
	5 Биологический актив	015	0	0
	6 Авансовые платежи по материальным активам	016	8.796.492	2.897.881
	7 Незавершенные материальные активы	017	38.925.870	26.577.277
	8 Прочие материальные активы	018	496.144	16.402.354
	9 Инвестиции в недвижимость	019	57.268.967	56.529.359
	<b>III, ДОЛГОСРОЧНЫЕ ФИНАНСОВЫЕ АКТИВЫ (АОР 021 до 030)</b>	<b>020</b>	<b>92.211.768</b>	<b>90.477.913</b>
	1 Инвестиции в акции (доли) субсидиарных обществ	021	0	0
	2 Инвестиции в прочие ценные бумаги субсидиарных обществ	022	0	0
	3 Займы, депозиты и т.п., выданные субсидиарным обществам	023	0	0
	4 Инвестиции в акции (доли) аффилированных обществ	024	92.150.068	90.416.213
	5 Инвестиции в прочие ценные бумаги аффилированных обществ	025	0	0
	6 Займы, депозиты и т.п., выданные аффилированным обществам	026	0	0
	7 Инвестиции в ценные бумаги	027	61.700	61.700
	8 Выданные займы, депозиты и прочее	028	0	0
	9 Прочие инвестиции, которые рассчитываются по методу долевого участия	029	0	0
	10 Прочие долгосрочные финансовые активы	030	0	0
	<b>IV, ДЕБИТОРСКАЯ ЗАДОЛЖЕННОСТЬ (АОР 032 до 035)</b>	<b>031</b>	<b>31.841</b>	<b>862</b>
	1 Дебиторская задолженность субсидиарных обществ	032	0	0
	2 Дебиторская задолженность аффилированных обществ	033	0	0
	3 Дебиторская задолженность клиентов	034	0	0
	4 Прочая дебиторская задолженность	035	31.841	862
	<b>V, ОТСРОЧЕННЫЕ НАЛОГОВЫЕ АКТИВЫ</b>	<b>036</b>	<b>7.283.621</b>	<b>4.259.350</b>

## Баланс

на 31.12.2019 г., Налогоплательщик: АО АД Пластик

Наименование статьи		АОР индекс	Последняя дата предыдущего хозяйственного года	На отчетную дату текущего периода
1		2	3	4
<b>АКТИВ</b>				
<b>С</b>	<b>ОБОРОТНЫЕ АКТИВЫ (АОР 038+046+053+063)</b>	<b>037</b>	<b>513.352.133</b>	<b>534.468.254</b>
	<b>I. ЗАПАСЫ (АОР 039 до 045)</b>	<b>038</b>	<b>230.891.993</b>	<b>210.616.717</b>
1	Сырье и материалы	039	97.491.435	100.237.227
2	Незавершенное производство	040	15.597.255	16.498.553
3	Готовая продукция	041	28.126.507	26.962.617
4	Коммерческие товары	042	49.171.696	34.023.500
5	Авансовые платежи за запасы	043	40.505.100	32.894.820
6	Внеоборотные активы, предназначенные для продажи	044	0	0
7	Биологический актив	045	0	0
	<b>II. ДЕБИТОРСКАЯ ЗАДОЛЖЕННОСТЬ (АОР 047 до 052)</b>	<b>046</b>	<b>246.053.589</b>	<b>296.779.058</b>
1	Дебиторская задолженность субсидиарных обществ	047	0	0
2	Дебиторская задолженность аффилированных обществ	048	4.729.936	4.367.971
3	Дебиторская задолженность клиентов	049	214.633.350	270.217.051
4	Дебиторская задолженность сотрудников и членов предпринимателя	050	305.596	186.149
5	Дебиторская задолженность государства и прочих учреждений	051	16.803.681	18.744.439
6	Прочая дебиторская задолженность	052	9.581.026	3.263.448
	<b>III. КРАТКОСРОЧНЫЕ ФИНАНСОВЫЕ АКТИВЫ (АОР 054 до 062)</b>	<b>053</b>	<b>68.429</b>	<b>0</b>
1	Инвестиции в акции (доли) субсидиарных обществ	054	0	0
2	Инвестиции в прочие ценные бумаги субсидиарных обществ	055	0	0
3	Займы, депозиты и т.п., выданные субсидиарным обществам	056	0	0
4	Инвестиции в акции (доли) аффилированных обществ	057	0	0
5	Инвестиции в прочие ценные бумаги аффилированных обществ	058	0	0
6	Займы, депозиты и т.п., выданные аффилированным обществам	059	0	0
7	Инвестиции в ценные бумаги	060	0	0
8	Выданные займы, депозиты и прочее	061	68.429	0
9	Прочие финансовые активы	062	0	0
	<b>IV. ДЕНЕЖНЫЕ СРЕДСТВА НА РАСЧЕТНОМ СЧЕТЕ И В КАССЕ</b>	<b>063</b>	<b>36.338.122</b>	<b>27.072.479</b>
<b>D</b>	<b>ОПЛАЧЕННЫЕ РАСХОДЫ БУДУЩИХ ПЕРИОДОВ И НАЧИСЛЕННЫЕ ДОХОДЫ</b>	<b>064</b>	<b>51.825.206</b>	<b>62.431.735</b>
<b>E</b>	<b>ВСЕГО АКТИВ (АОР 001+002+037+064)</b>	<b>065</b>	<b>1.566.778.336</b>	<b>1.683.525.773</b>
<b>F</b>	<b>ВНЕБАЛАНСОВЫЕ СЧЕТА</b>	<b>066</b>	<b>48.341.463</b>	<b>48.966.086</b>

## Баланс

на 31.12.2019 г., Налогоплательщик: АО АД Пластик

Наименование статьи		АОР индекс	Последняя дата предыдущего хозяйственного года	На отчетную дату текущего периода
1		2	3	4
<b>ПАССИВ</b>				
<b>A</b>	<b>КАПИТАЛ И РЕЗЕРВЫ (АОР 068 до 070+076+077+081+084+087)</b>	<b>067</b>	<b>784.150.747</b>	<b>854.456.131</b>
	I. УСТАВНЫЙ (ЗАРЕГИСТРИРОВАННЫЙ) КАПИТАЛ	068	419.958.400	419.958.400
	II. КАПИТАЛЬНЫЙ РЕЗЕРВ	069	192.309.626	192.394.466
	III. РЕЗЕРВ ИЗ ПРИБЫЛИ (АОР 071+072-073+074+075)	070	-21.908.680	35.948.528
	1 Установленный законом резерв	071	7.040.079	6.123.451
	2 Резерв для собственных акций	072	22.124.003	20.890.463
	3 Собственные акции и доли (вычитаемая позиция)	073	-12.124.003	-11.795.123
	4 Установленный законом резерв	074	125.369	125.369
	5 Прочие резервы	075	-39.074.128	20.604.368
	IV. РЕЗЕРВ ПОД ПЕРЕОЦЕНКУ	076	-13.117.084	-4.275.104
	V. ОЦЕНОЧНЫЙ РЕЗЕРВ (АОР 078 до 080)	077	0	0
	1 Справедливая стоимость финансовых активов, предназначенных для продажи	078	0	0
	2 Эффективная часть хеджирования денежных потоков	079	0	0
	3 Эффективная часть хеджирования чистых инвестиций за рубежом	080	0	0
	VI. НЕРАСПРЕДЕЛЕННАЯ ПРИБЫЛЬ ИЛИ ПЕРЕНЕСЕННЫЙ УБЫТОК (АОР 082-083)*	081	117.588.420	111.796.074
	1 Нераспределенная прибыль	082	117.588.420	111.796.074
	2 Перенесенный убыток	083	0	0
	VII. ПРИБЫЛЬ ИЛИ УБЫТОК ОТЧЕТНОГО ГОДА (АОР 085-086)	084	89.319.984	98.633.767
	1 Прибыль отчетного года	085	89.319.984	98.633.767
	2 Убыток отчетного года	086	0	0
	VIII. ДОЛЯ МЕНЬШИНСТВА (НЕКОНТРОЛИРУЮЩАЯ ДОЛЯ)	087	81	0
<b>B</b>	<b>РЕЗЕРВЫ (АОР 089 до 094)</b>	<b>088</b>	<b>19.292.315</b>	<b>19.756.268</b>
	1 Резерв на выплату пенсий, выходных пособий и прочих обязательств	089	4.339.499	2.569.856
	2 Резервы под выплату налогов	090	0	0
	3 Резервы на инициированные судебные процессы	091	568.022	625.161
	4 Резервы на восстановление природных ресурсов	092	0	0
	5 Резервы под расходы в течение гарантийного срока	093	0	0
	6 Прочие резервы	094	14.384.794	16.561.251
<b>C</b>	<b>ДОЛГОСРОЧНАЯ КРЕДИТОРСКАЯ ЗАДОЛЖЕННОСТЬ (АОР 096 до 106)</b>	<b>095</b>	<b>277.670.238</b>	<b>249.432.471</b>
	1 Задолженность перед субсидиарными обществами	096	0	0
	2 Задолженность по займам, депозитам и т.п., выданным субсидиарными обществами	097	0	0
	3 Задолженность перед аффилированными обществами	098	0	0
	4 Задолженность по займам, депозитам и т.п., выданным аффилированными обществами	099	0	0
	5 Задолженность по займам, депозитам и прочее	100	5.242.653	5.281.943
	6 Задолженность перед банками и прочими финансовыми учреждениями	101	269.738.909	236.065.745
	7 Задолженность по авансам	102	0	0
	8 Задолженность перед поставщиками	103	2.356.731	0
	9 Задолженность по ценным бумагам	104	0	0
	10 Прочая долгосрочная кредиторская задолженность	105	331.945	8.084.783
	11 Отсроченные налоговые обязательства	106	0	0



## Баланс

на 31.12.2019 г., Налогоплательщик: АО АД Пластик

Наименование статьи		АОР индекс	Последняя дата предыдущего хозяйственного года	На отчетную дату текущего периода
1		2	3	4
<b>ПАССИВ</b>				
D	КРАТКОСРОЧНАЯ КРЕДИТОРСКАЯ ЗАДОЛЖЕННОСТЬ (АОР 108 до 121)	107	477.267.974	553.798.033
1	Задолженность перед субсидиарными обществами	108	0	0
2	Задолженность по займам, депозитам и т.п., выданным субсидиарными обществами	109	0	0
3	Задолженность перед аффилированными обществами	110	0	7.599
4	Задолженность по займам, депозитам и т.п., выданным аффилированными обществами	111	0	0
5	Задолженность по займам, депозитам и прочее	112	38.875.474	38.180.017
6	Задолженность перед банками и прочими финансовыми учреждениями	113	104.113.220	188.784.669
7	Задолженность по авансам	114	72.522.189	38.611.123
8	Задолженность перед поставщиками	115	228.783.700	241.532.716
9	Задолженность по ценным бумагам	116	0	0
10	Задолженность перед сотрудниками	117	12.677.888	14.742.977
11	Задолженность по налогам, взносам и прочим платежам	118	19.102.729	22.638.614
12	Задолженность, связанная с долей в результате	119	1.133.462	1.170.465
13	Задолженность по долгосрочным активам, предназначенным для продажи	120	0	0
14	Прочая краткосрочная кредиторская задолженность	121	59.312	8.129.853
E	ОТСРОЧЕННЫЕ РАСХОДЫ И ДОХОДЫ БУДУЩИХ ПЕРИОДОВ	122	8.397.062	6.082.870
F	ВСЕГО – ПАССИВ (АОР 067+088+095+107+122)	123	1.566.778.336	1.683.525.773
G	ВНЕБАЛАНСОВЫЕ СЧЕТА	124	48.341.463	48.966.086



## Отчет о прибылях и убытках

за отчетный период 1.1.2019 до 31.12.2019  
Налогоплательщик: АО АД Пластик

Наименование статьи	AOP индекс	Аналогичный период предыдущего года		Текущий период	
		Совокупно	Квартал	Совокупно	Квартал
1	2	3	4	5	6
<b>I. ОПЕРАЦИОННЫЕ ДОХОДЫ (AOP 126 до 130)</b>	<b>125</b>	<b>1.321.254.191</b>	<b>381.859.740</b>	<b>1.547.233.261</b>	<b>451.913.346</b>
1 Доходы от продаж субсидиарным обществам	126	0	0	0	0
2 Доходы от продаж (вне группы)	127	1.298.446.522	367.019.639	1.510.040.898	445.194.623
3 Доходы от использования собственной продукции, товаров и услуг	128	1.122.775	1.122.775	3.106.998	1.719.588
4 Прочие операционные доходы от субсидиарных обществ	129	0	0	0	0
5 Прочие операционные доходы (вне группы)	130	21.684.894	13.717.326	34.085.365	4.999.135
<b>II. ОПЕРАЦИОННЫЕ РАСХОДЫ (AOP 132+133+137+141+142+143+146+153)</b>	<b>131</b>	<b>1.250.386.660</b>	<b>379.039.939</b>	<b>1.461.869.718</b>	<b>418.335.000</b>
1 Изменение стоимости запасов незавершенного производства и готовой продукции	132	-4.222.125	-6.774.588	1.087.019	-2.685.126
2 Материальные затраты (AOP 134 до 136)	133	859.546.965	261.829.888	993.699.226	291.700.358
а) Затраты на сырье и материалы	134	663.263.301	172.173.382	731.519.234	190.994.544
б) Себестоимость проданной продукции	135	103.432.468	58.500.486	175.479.659	82.269.764
с) Прочие внешние расходы	136	92.851.196	31.156.020	86.700.333	18.436.050
3 Расходы на персонал (AOP 138 до 140)	137	230.878.261	65.949.611	259.948.749	60.778.679
а) Чистая заработная плата и дневные выплаты	138	144.505.861	40.834.048	162.677.892	38.841.193
б) Налоги и отчисления с зарплаты	139	49.286.382	14.456.784	56.555.620	13.030.525
с) Взносы на заработную плату	140	37.086.018	10.658.779	40.715.237	8.906.961
4 Амортизация	141	90.857.983	29.963.095	109.413.108	27.656.676
5 Прочие расходы	142	56.806.155	19.512.145	74.809.211	26.242.108
6 Корректировка стоимости (AOP 144+145)	143	0	0	0	0
а) долгосрочных активов, за исключением финансовых активов	144	0	0	0	0
б) краткосрочных активов, за исключением финансовых активов	145	0	0	0	0
7 Резервы (AOP 147 до 152)	146	5.008.562	4.120.710	2.256.223	2.021.073
а) Резерв на выплату пенсий, выходных пособий и прочих обязательств	147	2.158.386	2.070.593	124.749	124.749
б) Резервы под выплату налогов	148	0	0	0	0
с) Резервы на инициированные судебные процессы	149	0	-568.022	230.287	40.353
д) Резервы на восстановление природных ресурсов	150	0	0	0	0
е) Резервы под расходы в течение гарантийного срока	151	0	0	0	0
ф) Прочие резервы	152	2.850.176	2.618.139	1.901.187	1.855.971
8 Прочие операционные расходы	153	11.510.859	4.439.078	20.656.182	12.621.232

## Отчет о прибылях и убытках

за отчетный период 1.1.2019 до 31.12.2019  
Налогоплательщик: АО АД Пластик

Наименование статьи 1	АОР индекс 2	Аналогичный период предыдущего года		Текущий период	
		Совокупно 3	Квартал 4	Совокупно 5	Квартал 6
<b>III. ФИНАНСОВЫЕ ДОХОДЫ (АОР 155 до 164)</b>	<b>154</b>	<b>19.905.328</b>	<b>1.545.772</b>	<b>28.861.041</b>	<b>11.569.395</b>
1 Доходы от инвестиций в доли (акции) субсидиарных обществ	155	0	0	0	0
2 Доходы от инвестиций в доли (акции) аффилированных обществ	156	0	0	0	0
3 Доходы от прочих долгосрочных финансовых вложений и займов, выданных субсидиарным обществам	157	0	0	0	0
4 Прочие доходы от процентов, полученных за счет отношений со субсидиарными обществами	158	0	0	0	0
5 Курсовые разницы и прочие финансовые доходы, полученные за счет отношений со субсидиарными обществами	159	7.142.625	-970.878	18.072.905	7.546.116
6 Доходы от прочих долгосрочных финансовых вложений и займов	160	5.553	-111.412	5.862	0
7 Прочие доходы от процентов	161	376.851	227.154	434.355	71.369
8 Курсовые разницы и прочие финансовые доходы	162	12.380.299	2.400.908	10.035.959	3.639.950
9 Нереализованная выручка (доход) от финансовых активов	163	0	0	0	0
10 Прочие финансовые доходы	164	0	0	311.960	311.960
<b>IV. ФИНАНСОВЫЕ РАСХОДЫ (АОР 166 до 172)</b>	<b>165</b>	<b>53.829.156</b>	<b>1.996.181</b>	<b>43.366.696</b>	<b>14.622.391</b>
1 Расходы по процентам и аналогичные расходы, полученные за счет отношений со субсидиарными обществами	166	0	0	0	0
2 Курсовые разницы и прочие расходы, связанные со субсидиарными обществами	167	30.738.963	-2.616.381	19.003.869	6.328.826
3 Расходы по процентам и аналогичные расходы	168	10.224.057	2.447.373	13.190.751	3.115.725
4 Курсовые разницы и прочие расходы	169	12.866.136	2.165.189	11.172.076	5.177.840
5 Нереализованные убытки (расходы) от финансовых активов	170	0	0	0	0
6 Корректировка стоимости финансовых активов (нетто)	171	0	0	0	0
7 Прочие финансовые расходы	172	0	0	0	0
<b>V. ДОЛЯ В ПРИБЫЛИ АФФИЛИРОВАННЫХ ОБЩЕСТВ</b>	<b>173</b>	<b>49.858.593</b>	<b>20.660.654</b>	<b>38.636.278</b>	<b>8.694.315</b>
<b>VI. ДОЛЯ В ПРИБЫЛИ СОВМЕСТНЫХ ПРЕДПРИЯТИЙ</b>	<b>174</b>	<b>0</b>	<b>0</b>	<b>0</b>	<b>0</b>
<b>VII. ДОЛЯ В УБЫТКЕ АФФИЛИРОВАННЫХ ОБЩЕСТВ</b>	<b>175</b>	<b>0</b>	<b>0</b>	<b>0</b>	<b>0</b>
<b>VIII. ДОЛЯ В УБЫТКЕ СОВМЕСТНЫХ ПРЕДПРИЯТИЙ</b>	<b>176</b>	<b>0</b>	<b>0</b>	<b>0</b>	<b>0</b>
<b>IX. ВСЕГО ДОХОДЫ (АОР 125+154+173 + 174)</b>	<b>177</b>	<b>1.391.018.112</b>	<b>404.066.166</b>	<b>1.614.730.580</b>	<b>472.177.056</b>
<b>X. ВСЕГО РАСХОДЫ (АОР 131+165+175 + 176)</b>	<b>178</b>	<b>1.304.215.816</b>	<b>381.036.120</b>	<b>1.505.236.414</b>	<b>432.957.391</b>
<b>XI. ПРИБЫЛЬ ИЛИ УБЫТОК ДО НАЛОГООБЛОЖЕНИЯ (АОР 177-178)</b>	<b>179</b>	<b>86.802.296</b>	<b>23.030.046</b>	<b>109.494.166</b>	<b>39.219.665</b>
1 Прибыль до налогообложения (АОР 177-178)	180	86.802.296	23.030.046	109.494.166	39.219.665
2 Убыток до налогообложения (АОР 178-177)	181	0	0	0	0
<b>XII. НАЛОГ НА ПРИБЫЛЬ</b>	<b>182</b>	<b>-2.517.804</b>	<b>-6.198.693</b>	<b>10.860.399</b>	<b>4.448.795</b>
<b>XIII. ПРИБЫЛЬ ИЛИ УБЫТОК ОТЧЕТНОГО ПЕРИОДА (АОР 179-182)</b>	<b>183</b>	<b>89.320.100</b>	<b>29.228.739</b>	<b>98.633.767</b>	<b>34.770.870</b>
1 Прибыль отчетного периода (АОР 179-182)	184	89.320.100	29.228.739	98.633.767	34.770.870
2 Убыток отчетного периода (АОР 182-179)	185	0	0	0	0



## Отчет о прибылях и убытках

за отчетный период 1.1.2019 до 31.12.2019  
Налогоплательщик: АО АД Пластик

Наименование статьи		АОР индекс	Аналогичный период предыдущего года		Текущий период	
			Совокупно	Квартал	Совокупно	Квартал
1		2	3	4	5	6
<b>ПРЕКРАЩАЕМАЯ ДЕЯТЕЛЬНОСТЬ</b> (заполняет предприниматель, который применяет МСФО, только если у него прекращаемая деятельность)						
XIV.	ПРИБЫЛЬ ИЛИ УБЫТОК ОТ ПРЕКРАЩАЕМОЙ ДЕЯТЕЛЬНОСТИ ДО НАЛОГООБЛОЖЕНИЯ (АОР 187-188)	186	0	0	0	0
	1 Прибыль от прекращаемой деятельности до налогообложения	187	0	0	0	0
	2 Убыток от прекращаемой деятельности до налогообложения	188	0	0	0	0
XV.	НАЛОГ НА ПРИБЫЛЬ ПРЕКРАЩАЕМОЙ ДЕЯТЕЛЬНОСТИ	189	0	0	0	0
	1 Прибыль от прекращаемой деятельности за отчетный период (АОР 186-189)	190	0	0	0	0
	2 Убыток от прекращаемой деятельности за отчетный период (АОР 189-186)	191	0	0	0	0
<b>ОБЩАЯ ДЕЯТЕЛЬНОСТЬ</b> (заполняет предприниматель, который применяет МСФО, если у него прекращаемая деятельность)						
XVI.	ПРИБЫЛЬ ИЛИ УБЫТОК ДО НАЛОГООБЛОЖЕНИЯ (АОР 179+186)	192	0	0	0	0
	1 Прибыль до налогообложения (АОР 192)	193	0	0	0	0
	2 Убыток до налогообложения (АОР 192)	194	0	0	0	0
XVII.	НАЛОГ НА ПРИБЫЛЬ (АОР 182+189)	195	0	0	0	0
XVIII.	ПРИБЫЛЬ ИЛИ УБЫТОК ОТЧЕТНОГО ПЕРИОДА (АОР 192-195)	196	0	0	0	0
	1 Прибыль отчетного периода (АОР 192-195)	197	0	0	0	0
	2 Убыток отчетного периода (АОР 195-192)	198	0	0	0	0
<b>ДОПОЛНЕНИЕ К ОПУ</b> (заполняет предприниматель, который составляет консолидированную годовую финансовую отчетность)						
XIX.	ПРИБЫЛЬ ИЛИ УБЫТОК ОТЧЕТНОГО ПЕРИОДА (АОР 200+201)	199	89.320.100	29.228.739	98.633.767	34.770.869
	1 Относящаяся к акционерам материнской компании	200	89.319.984	29.228.692	98.633.767	34.770.954
	2 Относящаяся к мелким акционерам	201	116	47	0	-85
<b>ОТЧЕТ О ПРОЧЕЙ СОВОКУПНОЙ ПРИБЫЛИ</b> (заполняет предприниматель, который применяет МСФО)						
I.	ПРИБЫЛЬ ИЛИ УБЫТОК ОТЧЕТНОГО ПЕРИОДА	202	89.320.100	29.228.739	98.633.767	34.770.870
II.	ПРОЧАЯ СОВОКУПНАЯ ПРИБЫЛЬ/УБЫТОК ДО НАЛОГООБЛОЖЕНИЯ (АОР 204 до 211)	203	-18.234.353	-10.356.207	20.437.258	2.253.978
	1 Курсовые разницы от пересчета денежных средств в иностранной валюте	204	-18.234.353	-10.356.207	20.437.258	2.253.978
	2 Изменение резервов переоценки долгосрочных материальных и нематериальных активов	205	0	0	0	0
	3 Прибыль или убыток от последующей оценки финансовых активов, предназначенных для продажи	206	0	0	0	0
	4 Прибыль или убыток от эффективного хеджирования денежных потоков	207	0	0	0	0
	5 Прибыль или убыток от эффективного хеджирования чистых инвестиций за рубежом	208	0	0	0	0
	6 Доля в прочей совокупной прибыли/убытке аффилированных обществ	209	0	0	0	0
	7 Актуарные прибыли / убытки по планам с установленными выплатами	210	0	0	0	0
	8 Прочие изменения невладелецкого капитала	211	0	0	0	0
III.	НАЛОГ НА ПРОЧОЮ СОВОКУПНУЮ ПРИБЫЛЬ ЗА ОТЧЕТНЫЙ ПЕРИОД	212	-3.185.588	-1.947.457	2.534.487	-595.922
IV.	ЧИСТАЯ ПРОЧАЯ СОВОКУПНАЯ ПРИБЫЛЬ ИЛИ УБЫТОК (АОР 203-212)	213	-15.048.765	-8.408.750	17.902.771	2.849.900
V.	СОВОКУПНАЯ ПРИБЫЛЬ ИЛИ УБЫТОК ОТЧЕТНОГО ПЕРИОДА (АОР 202+213)	214	74.271.335	20.819.989	116.536.538	37.620.770
<b>ДОПОЛНЕНИЕ К Отчету о прочей совокупной прибыли</b> (заполняет предприниматель, который составляет консолидированную отчетность)						
VI.	СОВОКУПНАЯ ПРИБЫЛЬ ИЛИ УБЫТОК ОТЧЕТНОГО ПЕРИОДА (АОР 216+217)	215	74.271.335	20.819.989	116.536.538	37.620.770
	1 Относящаяся к акционерам материнской компании	216	74.271.278	20.819.998	116.536.538	37.620.924
	2 Относящаяся к мелким акционерам	217	57	-9	0	-154

# Отчет о движении денежных средств - Косвенный метод

за отчетный период 1.1.2019 до 31.12.2019  
Налогоплательщик: АО АД Пластик

Наименование статьи 1	АОР индекс 2	Аналогичный период предыдущего года 3	Текущий период 4
<b>ДЕНЕЖНЫЙ ПОТОК ОТ ОПЕРАЦИОННОЙ ДЕЯТЕЛЬНОСТИ</b>			
1 Прибыль до налогообложения	001	86.802.296	109.494.166
2 <b>Корректировки (АОР 003 до 010):</b>	002	48.172.014	67.677.083
а) Амортизация	003	90.857.983	109.413.108
б) Прибыль и убыток от продаж и корректировки стоимости долгосрочных материальных и нематериальных активов	004	299.000	-4.858.390
с) Прибыль и убыток от продаж и нерезализованные прибыль и убыток и корректировка стоимости финансовых активов	005	0	-311.960
д) Доходы от процентов и дивидендов	006	-382.404	-440.216
е) Расходы от процентов	007	10.224.057	13.190.751
ф) Резервы	008	2.991.979	463.953
г) Курсовые разницы (нерезализованные)	009	23.861.043	1.776.837
h) Прочие корректировки безналичных операций и нерезализованных прибыли и убытков	010	-79.679.644	-51.557.000
<b>I. Увеличение или уменьшение денежного потока до изменений оборотного капитала (АОР 001+002)</b>	011	134.974.310	177.171.249
3 <b>Изменения оборотного капитала (АОР 013 до 016)</b>	012	33.100.626	-42.239.454
а) Увеличение или уменьшение краткосрочной кредиторской задолженности	013	57.661.127	-14.624.374
б) Увеличение или уменьшение краткосрочной дебиторской задолженности	014	22.351.316	-47.890.356
с) Увеличение или уменьшение запасов	015	-46.911.817	20.275.276
д) Прочие увеличения или уменьшения оборотного капитала	016	0	0
<b>II. Денежные средства от операционной деятельности (АОР 011+012)</b>	017	168.074.936	134.931.795
4 Денежные выплаты за проценты	018	-10.816.896	-12.277.102
5 Уплаченный налог на прибыль	019	0	-8.380.330
<b>A ЧИСТЫЙ ДЕНЕЖНЫЙ ПОТОК ОТ ОПЕРАЦИОННОЙ ДЕЯТЕЛЬНОСТИ (АОР 017 до 019)</b>	020	157.258.040	114.274.363
<b>ДВИЖЕНИЕ ДЕНЕЖНЫХ СРЕДСТВ ОТ ИНВЕСТИЦИОННОЙ ДЕЯТЕЛЬНОСТИ</b>			
1 Денежные поступления от продажи долгосрочных материальных и нематериальных активов	021	4.804.598	9.840.836
2 Денежные поступления от продажи финансовых инструментов	022	0	0
3 Денежные поступления от процентов	023	535.464	429.289
4 Денежные поступления от дивидендов	024	54.452.290	40.345.999
5 Денежные поступления, связанные с возвратом выданных займов и сберегательных депозитов	025	3.900.000	327.270
6 Прочие денежные поступления от инвестиционной деятельности	026	4.945.480	2.700.124
<b>III. Всего денежные поступления от инвестиционной деятельности (АОР 021 до 026)</b>	027	68.637.832	53.643.518
1 Денежные выплаты на приобретение долгосрочных материальных и нематериальных активов	028	-114.937.670	-163.558.791
2 Денежные выплаты на приобретение финансовых инструментов	029	0	0
3 Денежные выплаты, связанные с выданными займами и сберегательными депозитами за период	030	0	-260.000
4 Приобретение субсидиарного общества, уменьшено за приобретенные деньги	031	-70.757.945	-867
5 Прочие денежные выплаты по инвестиционной деятельности	032	0	0
<b>IV. Всего денежные выплаты по инвестиционной деятельности (АОР 028 до 032)</b>	033	-185.695.615	-163.819.658
<b>B ЧИСТЫЙ ДЕНЕЖНЫЙ ПОТОК ОТ ИНВЕСТИЦИОННОЙ ДЕЯТЕЛЬНОСТИ (АОР 027+033)</b>	034	-117.057.783	-110.176.140

# Отчет о движении денежных средств - Косвенный метод

за отчетный период 1.1.2019 до 31.12.2019  
Налогоплательщик: АО АД Пластик

Наименование статьи	АОР индекс	Аналогичный период предыдущего года	Текущий период
1	2	3	4
<b>ДЕНЕЖНЫЙ ПОТОК ОТ ФИНАНСОВОЙ ДЕЯТЕЛЬНОСТИ</b>			
1 Денежные поступления от увеличения уставного (зарегистрированного) капитала	035	0	0
2 Денежные поступления от эмиссии долевых и долговых финансовых инструментов	036	0	0
3 Денежные поступления от тела кредита, займов и других заемных средств	037	224.500.395	174.933.768
4 Прочие денежные поступления от финансовой деятельности	038	0	0
<b>V. Всего денежные поступления от финансовой деятельности (АОР 035 до 038)</b>	<b>039</b>	<b>224.500.395</b>	<b>174.933.768</b>
1 Денежные выплаты в погашение тела кредита, займов и других заемных средств и долговых финансовых инструментов	040	-185.305.675	-135.247.250
2 Денежные выплаты на выплату дивидендов	041	-41.342.450	-51.675.903
3 Денежные выплаты на финансовый лизинг	042	-603.767	-760.064
4 Денежные выплаты на выкуп собственных акций и уменьшение уставного (зарегистрированного) капитала	043	-11.553.873	-904.660
5 Прочие денежные выплаты по финансовой деятельности	044	0	0
<b>VI. Всего денежные выплаты по финансовой деятельности (АОР 040 до 044)</b>	<b>045</b>	<b>-238.805.765</b>	<b>-188.587.877</b>
<b>С ЧИСТЫЙ ДЕНЕЖНЫЙ ПОТОК ОТ ФИНАНСОВОЙ ДЕЯТЕЛЬНОСТИ (АОР 039+045)</b>	<b>046</b>	<b>-14.305.370</b>	<b>-13.654.109</b>
1 Нереализованные курсовые разницы в отношении денежных средств и их эквивалентов	047	221.132	290.243
<b>D ЧИСТОЕ УВЕЛИЧЕНИЕ ИЛИ УМЕНЬШЕНИЕ ДЕНЕЖНОГО ПОТОКА (АОР 020+034+046+047)</b>	<b>048</b>	<b>26.116.019</b>	<b>-9.265.643</b>
<b>E ДЕНЬГИ И ДЕНЕЖНЫЕ ЭКВИВАЛЕНТЫ НА НАЧАЛО ОТЧЕТНОГО ПЕРИОДА</b>	<b>049</b>	<b>10.222.103</b>	<b>36.338.122</b>
<b>F ДЕНЬГИ И ДЕНЕЖНЫЕ ЭКВИВАЛЕНТЫ НА КОНЕЦ ОТЧЕТНОГО ПЕРИОДА (АОР 048+049)</b>	<b>050</b>	<b>36.338.122</b>	<b>27.072.479</b>





# Отчет об изменениях капитала

за отчетный период 1.1.2019 до 31.12.2019

Налогоплательщик: АО АД Пластик

Описание статьи	АОР индекс	Распределяется среди держателей материнского капитала														Доля меньшинства (неконтролирующая доля участия).	Всего капитал и резервы
		Уставный (зарегистрированный) капитал	Капитальный резерв	Установленный законом резерв	Резерв на собственные акции	Собственные акции и доли (вычитаемая позиция)	Уставный резерв	Прочие резервы	Резерв на переоценку	Справедливая стоимость финансовых активов, имеющихся в наличии для продажи	Эффективная часть хеджирования денежных потоков	Эффективная часть хеджирования чистых инвестиций за рубежом	Нераспределенная прибыль/перенесенный убыток	Прибыль / убыток за хозяйственный год	Всего распределяется среди держателей материнского капитала 16 (3 до 6 - 7 + 8 до 15)		
1	2	3	4	5	6	7	8	9	10	11	12	13	14	15	16	17	18 (16+17)
<b>ПРЕДЫДУЩИЙ ОТЧЕТНЫЙ ПЕРИОД</b>																	
1 Сальдо на дату начала предыдущего хозяйственного года	01	419.958.400	192.108.521	6.135.540	3.319.612	3.319.612	125.369	-17.963.345	-1.003.313	0	0	0	80.220.651	70.206.243	749.788.066	23	749.788.089
2 Изменения учетных политик	02	0	0	0	0	0	0	0	0	0	0	0	-159.578	0	-159.578	0	-159.578
3 Исправление ошибок	03	0	0	0	0	0	0	0	0	0	0	0	0	0	0	0	0
4 Сальдо на дату начала предыдущего хозяйственного года (скорректировано) (АОР 01 до 03)	04	419.958.400	192.108.521	6.135.540	3.319.612	3.319.612	125.369	-17.963.345	-1.003.313	0	0	0	80.061.073	70.206.243	749.628.488	23	749.628.511
5 Прибыль /убыток за отчетный период	05	0	0	0	0	0	0	0	0	0	0	0	0	89.319.984	89.319.984	116	89.320.100
6 Курсовые разницы от пересчета операций в иностранной валюте	06	0	0	0	0	0	0	-2.306.392	0	0	0	0	0	0	-2.306.392	-19	-2.306.411
7 Изменение резерва переоценки долгосрочных материальных и нематериальных активов	07	0	0	0	0	0	0	0	-9.568.093	0	0	0	9.568.093	0	0	0	0
8 Прибыль или убыток от последующей оценки финансовых активов, имеющихся в наличии для продажи	08	0	0	0	0	0	0	0	0	0	0	0	0	0	0	0	0
9 Прибыль или убыток от эффективного хеджирования денежных потоков	09	0	0	0	0	0	0	0	0	0	0	0	0	0	0	0	0
10 Прибыль или убыток от хеджирования чистых инвестиций за рубежом	10	0	0	0	0	0	0	0	0	0	0	0	0	0	0	0	0
11 Доля в прочей совокупной прибыли/убытке аффилированных обществ	11	0	0	0	0	0	0	0	0	0	0	0	0	0	0	0	0
12 Актуарная прибыль/убыток от планов с установленными выплатами	12	0	0	0	0	0	0	0	0	0	0	0	0	0	0	0	0
13 Прочие изменения невладелческого капитала	13	0	0	0	0	0	0	0	-15.927.857	0	0	0	0	0	-15.927.857	-68	-15.927.925
14 Налоги по сделкам, которые признаются непосредственно в составе капитала	14	0	0	0	0	0	0	0	3.185.571	0	0	0	0	0	3.185.571	0	3.185.571
15 Увеличение /уменьшение уставного (зарегистрированного) капитала (за исключением реинвестирования прибыли и процесса предварительного урегулирования)	15	0	0	0	0	0	0	0	0	0	0	0	0	0	0	0	0
16 Увеличение уставного (зарегистрированного) капитала за счет реинвестирования прибыли	16	0	0	0	0	0	0	0	0	0	0	0	0	0	0	0	0
17 Увеличение уставного (зарегистрированного) капитала в процессе предварительного урегулирования	17	0	0	0	0	0	0	0	0	0	0	0	0	0	0	0	0
18 Выкуп собственных акций/долей	18	0	0	0	11.553.873	11.553.873	0	-11.553.873	0	0	0	0	0	0	-11.553.873	0	-11.553.873
19 Выплата доли в прибыли/дивиденда	19	0	0	0	0	0	0	0	0	0	0	0	0	-41.342.450	-41.342.450	0	-41.342.450
20 Прочие выплаты собственникам	20	0	201.105	904.539	7.250.518	-2.749.482	0	-7.250.518	10.196.637	0	0	0	-904.539	0	13.147.224	0	13.147.224
21 Перенос на статью Резерв по годовому графику	21	0	0	0	0	0	0	0	0	0	0	0	28.863.793	-28.863.793	0	0	0
22 Увеличение Резерва в процессе предварительного урегулирования	22	0	0	0	0	0	0	0	0	0	0	0	0	0	0	0	0
23 Сальдо на последнюю дату отчетного периода предыдущего хозяйственного года (04 до 22)	23	419.958.400	192.309.626	7.040.079	22.124.003	12.124.003	125.369	-39.074.128	-13.117.055	0	0	0	117.588.420	89.319.984	784.150.695	52	784.150.747
<b>ДОПОЛНЕНИЕ К ОТЧЕТУ ОБ ИЗМЕНЕНИЯХ КАПИТАЛА (заполняет предприниматель, который применяет МСФО)</b>																	
I. ПРОЧАЯ СОВОКУПНАЯ ПРИБЫЛЬ ПРЕДЫДУЩЕГО ОТЧЕТНОГО ПЕРИОДА ЗА ВЫЧЕТОМ НАЛОГОВ (АОР 06 до 14)	24	0	0	0	0	0	0	-2.306.392	-22.310.379	0	0	0	9.568.093	0	-15.048.678	-87	-15.048.765
II. СОВОКУПНАЯ ПРИБЫЛЬ ИЛИ УБЫТОК ПРЕДЫДУЩЕГО ОТЧЕТНОГО ПЕРИОДА (АОР 05+24)	25	0	0	0	0	0	0	-2.306.392	-22.310.379	0	0	0	9.568.093	89.319.984	74.271.306	29	74.271.335
III. ОПЕРАЦИИ С СОБСТВЕННИКАМИ ЗА ПРЕДЫДУЩИЙ ОТЧЕТНЫЙ ПЕРИОД, КОТОРЫЕ ПРИЗНАЮТСЯ НЕПОСРЕДСТВЕННО В КАПИТАЛЕ (АОР 15 до 22)	26	0	201.105	904.539	18.804.391	8.804.391	0	-18.804.391	10.196.637	0	0	0	27.959.254	-70.206.243	-39.749.099	0	-39.749.099

# Отчет об изменениях капитала

за отчетный период 1.1.2019 до 31.12.2019

Налогоплательщик: АО АД Пластик

Описание статьи	АОР индекс	Распределяется среди держателей материнского капитала														Доля меньшинства (неконтролирующая доля участия).	Всего капитал и резервы
		Уставный (зарегистрированный) капитал	Капитальный резерв	Установленный законом резерв	Резерв на собственные акции	Собственные акции и доли (вычитаемая позиция)	Уставный резерв	Прочие резервы	Резерв на переоценку	Справедливая стоимость финансовых активов, имеющихся в наличии для продажи	Эффективная часть хеджирования денежных потоков	Эффективная часть хеджирования чистых инвестиций за рубежом	Нераспределенная прибыль/перенесенный убыток	Прибыль / убыток за хозяйственный год	Всего распределяется среди держателей материнского капитала		
1	2	3	4	5	6	7	8	9	10	11	12	13	14	15	16 (3 до 6 - 7 + 8 до 15)	17	18 (16+17)
<b>ТЕКУЩИЙ ОТЧЕТНЫЙ ПЕРИОД</b>																	
1 Сальдо на дату начала текущего хозяйственного года	27	419.958.400	192.309.626	7.040.079	22.124.003	12.124.003	125.369	-39.074.128	-13.117.054	0	0	0	117.588.420	89.319.984	784.150.696	52	784.150.748
2 Изменения учетных политик	28	0	0	0	0	0	0	0	0	0	0	0	0	0	0	0	0
3 Исправление ошибок	29	0	0	0	0	0	0	0	0	0	0	0	0	0	0	0	0
4 Сальдо на дату начала текущего хозяйственного года (скорректировано) (АОР 27 до 29)	30	419.958.400	192.309.626	7.040.079	22.124.003	12.124.003	125.369	-39.074.128	-13.117.054	0	0	0	117.588.420	89.319.984	784.150.696	52	784.150.748
5 Прибыль /убыток за отчетный период	31	0	0	0	0	0	0	0	0	0	0	0	0	98.633.767	98.633.767	0	98.633.767
6 Курсовые разницы от пересчета операций в иностранной валюте	32	0	0	0	0	0	0	7.764.821	0	0	0	0	0	0	7.764.821	0	7.764.821
7 Изменение резерва переоценки долгосрочных материальных и нематериальных активов	33	0	0	0	0	0	0	0	-7.405.181	0	0	0	7.405.181	0	0	0	0
8 Прибыль или убыток от последующей оценки финансовых активов, имеющихся в наличии для продажи	34	0	0	0	0	0	0	0	0	0	0	0	0	0	0	0	0
9 Прибыль или убыток от эффективного хеджирования денежных потоков	35	0	0	0	0	0	0	0	0	0	0	0	0	0	0	0	0
10 Прибыль или убыток от эффективного хеджирования чистых инвестиций за рубежом	36	0	0	0	0	0	0	0	0	0	0	0	0	0	0	0	0
11 Доля в прочей совокупной прибыли/убытке аффилированных обществ	37	0	0	0	0	0	0	0	0	0	0	0	0	0	0	0	0
12 Актуарная прибыль/убыток от планов с установленными выплатами	38	0	0	0	0	0	0	0	0	0	0	0	0	0	0	0	0
13 Прочие изменения невладелческого капитала	39	0	0	0	0	0	0	0	12.672.437	0	0	0	0	0	12.672.437	0	12.672.437
14 Налоги по сделкам, которые признаются непосредственно в составе капитала	40	0	0	0	0	0	0	0	-2.534.487	0	0	0	0	0	-2.534.487	0	-2.534.487
15 Увеличение /уменьшение уставного (зарегистрированного) капитала (за исключением реинвестирования прибыли и процесса предварительного урегулирования)	41	0	0	0	0	0	0	0	0	0	0	0	0	0	0	0	0
16 Увеличение уставного (зарегистрированного) капитала за счет реинвестирования прибыли	42	0	0	0	0	0	0	0	0	0	0	0	0	0	0	0	0
17 Увеличение уставного (зарегистрированного) капитала в процессе предварительного урегулирования	43	0	0	0	0	0	0	0	0	0	0	0	0	0	0	0	0
18 Выкуп собственных акций/долей	44	0	0	0	0	904.660	0	0	0	0	0	0	0	0	-904.660	0	-904.660
19 Выплата доли в прибыли/дивиденда	45	0	0	0	0	0	0	0	0	0	0	0	-51.675.903	0	-51.675.903	0	-51.675.903
20 Прочие выплаты собственникам	46	0	84.840	-916.628	-1.233.540	-1.233.540	0	51.913.675	6.109.181	0	0	0	-50.841.608	0	6.349.460	-52	6.349.408
21 Перенос на статьи Резерва по годовому графику	47	0	0	0	0	0	0	0	0	0	0	0	89.319.984	-89.319.984	0	0	0
22 Увеличение Резерва в процессе предварительного урегулирования	48	0	0	0	0	0	0	0	0	0	0	0	0	0	0	0	0
23 Сальдо на последнюю дату отчетного периода текущего хозяйственного года (АОР 30 до 48)	49	419.958.400	192.394.466	6.123.451	20.890.463	11.795.123	125.369	20.604.368	-4.275.104	0	0	0	111.796.074	98.633.767	854.456.131	0	854.456.131
<b>ДОПОЛНЕНИЕ К ОТЧЕТУ ОБ ИЗМЕНЕНИЯХ КАПИТАЛА (заполняет предприниматель, который применяет МСФО)</b>																	
I. ПРОЧАЯ СОВОКУПНАЯ ПРИБЫЛЬ ТЕКУЩЕГО ОТЧЕТНОГО ПЕРИОДА ЗА ВЫЧЕТОМ НАЛОГОВ (АОР 32 до 40)	50	0	0	0	0	0	0	7.764.821	2.732.769	0	0	0	7.405.181	0	17.902.771	0	17.902.771
II. СОВОКУПНАЯ ПРИБЫЛЬ ИЛИ УБЫТОК ТЕКУЩЕГО ОТЧЕТНОГО ПЕРИОДА (АОР 31 + 50)	51	0	0	0	0	0	0	7.764.821	2.732.769	0	0	0	7.405.181	98.633.767	116.536.538	0	116.536.538
III. ОПЕРАЦИИ С СОБСТВЕННИКАМИ ЗА ТЕКУЩИЙ ОТЧЕТНЫЙ ПЕРИОД, КОТОРЫЕ ПРИЗНАЮТСЯ НЕПОСРЕДСТВЕННО В КАПИТАЛЕ (АОР 41 до 48)	52	0	84.840	-916.628	-1.233.540	-328.880	0	51.913.675	6.109.181	0	0	0	-13.197.527	-89.319.984	-46.231.103	-52	-46.231.155

# Примечания к финансовой отчетности - TFI

Наименование эмитента: АО АД ПЛАСТИК

ОИБ: 48351740621

Отчетный период: 1. 1. 2019 по 31. 12. 2019

Примечания к финансовой отчетности за квартальные отчетные периоды включают в себя:

- а) объяснение деловых событий, которые важны для понимания изменений в отчете о финансовом положении и бизнес-результатах за квартальный отчетный период эмитента по отношению к последнему хозяйственному году, или раскрытие информации, связанной с этими событиями, и обновление соответствующей информации, раскрытой в последней годовой финансовой отчетности,
- б) информация о том, где обеспечен доступ к последней годовой финансовой отчетности с целью понимания информации, раскрытой в примечаниях к финансовой отчетности, подготовленной за квартальный отчетный период,
- в) заявление о том, что при составлении финансовой отчетности за квартальный отчетный период применяются одинаковые учетные политики как и при составлении последней годовой финансовой отчетности, или, если эти учетные политики изменились, описание характера и последствий изменения,
- г) объяснение результатов деятельности в случае, если эмитент осуществляет деятельность сезонного характера.



# Приложение 1

ОБЩИЕ СВЕДЕНИЯ ОБ ЭМИТЕНТЕ

Отчетный период:	1. 1. 2019 г.	do	31. 12. 2019 г.
Год:	2019	Квартал:	4.

## Квартальная финансовая отчетность

Идентификационный номер (МБ):	03440494	Код материнского государства-члена эмитента:	HR
Идентификационный номер субъекта (МБС):	060007090		
Личный идентификационный номер (ОИБ):	48351740621	LEI	549300NFX18SRZHNT751
Код учреждения:	382		
Фирма эмитент:	АО АД ПЛАСТИК		
Почтовый индекс и город:	21210	Солин	
Улица и номер дома:	Матошева 8		
Электронный адрес:	informacije@adplastik.hr		
Интернет-адрес:	www.adplastik.hr		
Число работников (на конец квартала):	1659		
Консолидированный отчет:	KN	(KN-неконсолидированный/KD-консолидированный)	
Аудированная отчетность:	RN	(RN-неаудированная/RD-аудированная)	

Наименования субсидиарных компаний (Согласно МСФО):	Местонахождение:	МБ:

Бухгалтерская компания:	НЕТ	(ДА/НЕТ)
Контактное лицо:	Юрун Крешимир	(написать только имя и фамилию контактного лица)
Телефон:	021/206-663	
Электронный адрес:	kresimir.jurun@adplastik.hr	
Аудиторская компания:		(название аудиторской компании)
Сертифицированный аудитор:		(Ф.И.О.)



## Баланс

на 31.12.2019 г., Налогоплательщик: АО АД Пластик

Наименование статьи		АОР индекс	Последняя дата предыдущего хозяйственного года	На отчетную дату текущего периода
1		2	3	4
<b>АКТИВ</b>				
A	ДЕБИТОРСКАЯ ЗАДОЛЖЕННОСТЬ ЗА ЗАРЕГИСТРИРОВАННЫЙ, НО НЕОПЛАЧЕННЫЙ КАПИТАЛ	001	0	0
B	ВНЕОБОРОТНЫЕ АКТИВЫ (АОР 003+010+020+031+036)	002	911.298.220	990.184.060
	<b>I. НЕМАТЕРИАЛЬНЫЕ АКТИВЫ (АОР 004 до 009)</b>	<b>003</b>	<b>84.218.717</b>	<b>83.955.641</b>
	1 Затраты на разработку	004	51.828.927	52.852.633
	2 Концессии, патенты, лицензии, товарные знаки и знаки обслуживания, ПО и прочие права	005	3.083.270	1.725.215
	3 Goodwill	006	0	0
	4 Авансы на приобретение нематериальных активов	007	0	0
	5 Незавершенные нематериальные активы	008	29.035.046	24.452.015
	6 Прочие нематериальные активы	009	271.474	4.925.778
	<b>II. МАТЕРИАЛЬНЫЕ АКТИВЫ (АОР 011 до 019)</b>	<b>010</b>	<b>550.148.046</b>	<b>637.426.070</b>
	1 Земельные участки	011	129.931.102	130.296.250
	2 Здания и сооружения	012	160.964.083	177.970.822
	3 Машины и оборудование	013	152.453.932	211.907.075
	4 Оснастка, цеховой инвентарь и транспортные средства	014	17.014.432	33.133.535
	5 Биологический актив	015	0	0
	6 Авансовые платежи по материальным активам	016	0	0
	7 Незавершенные материальные активы	017	35.108.743	16.681.693
	8 Прочие материальные активы	018	0	13.715.998
	9 Инвестиции в недвижимость	019	54.675.754	53.720.697
	<b>III. ДОЛГОСРОЧНЫЕ ФИНАНСОВЫЕ АКТИВЫ (АОР 021 до 030)</b>	<b>020</b>	<b>231.222.372</b>	<b>250.518.212</b>
	1 Инвестиции в акции (доли) субсидиарных обществ	021	127.610.879	127.611.746
	2 Инвестиции в прочие ценные бумаги субсидиарных обществ	022	0	0
	3 Займы, депозиты и т.п., выданные субсидиарным обществам	023	81.794.638	101.089.611
	4 Инвестиции в акции (доли) аффилированных обществ	024	21.755.155	21.755.155
	5 Инвестиции в прочие ценные бумаги аффилированных обществ	025	0	0
	6 Займы, депозиты и т.п., выданные аффилированным обществам	026	0	0
	7 Инвестиции в ценные бумаги	027	61.700	61.700
	8 Выданные займы, депозиты и прочее	028	0	0
	9 Прочие инвестиции, которые рассчитываются по методу долевого участия	029	0	0
	10 Прочие долгосрочные финансовые активы	030	0	0
	<b>IV. ДЕБИТОРСКАЯ ЗАДОЛЖЕННОСТЬ (АОР 032 до 035)</b>	<b>031</b>	<b>44.680.178</b>	<b>17.594.965</b>
	1 Дебиторская задолженность субсидиарных обществ	032	44.680.178	17.594.965
	2 Дебиторская задолженность аффилированных обществ	033	0	0
	3 Дебиторская задолженность клиентов	034	0	0
	4 Прочая дебиторская задолженность	035	0	0
	<b>V. ОТСРОЧЕННЫЕ НАЛОГОВЫЕ АКТИВЫ</b>	<b>036</b>	<b>1.028.907</b>	<b>689.172</b>

## Баланс

на 31.12.2019 г., Налогоплательщик: АО АД Пластик

Наименование статьи		АОР индекс	Последняя дата предыдущего хозяйственного года	На отчетную дату текущего периода
1		2	3	4
<b>АКТИВ</b>				
<b>С</b>	<b>ОБОРОТНЫЕ АКТИВЫ (АОР 038+046+053+063)</b>	<b>037</b>	<b>370.424.223</b>	<b>379.165.750</b>
	<b>I. ЗАПАСЫ (АОР 039 до 045)</b>	<b>038</b>	<b>140.475.573</b>	<b>101.130.725</b>
1	Сырье и материалы	039	52.092.165	57.548.793
2	Незавершенное производство	040	5.573.052	7.935.939
3	Готовая продукция	041	14.713.586	13.679.255
4	Коммерческие товары	042	34.138.652	4.700.260
5	Авансовые платежи за запасы	043	33.958.118	17.266.478
6	Внеоборотные активы, предназначенные для продажи	044	0	0
7	Биологический актив	045	0	0
	<b>II. ДЕБИТОРСКАЯ ЗАДОЛЖЕННОСТЬ (АОР 047 до 052)</b>	<b>046</b>	<b>213.744.360</b>	<b>269.736.678</b>
1	Дебиторская задолженность субсидиарных обществ	047	68.106.581	64.208.352
2	Дебиторская задолженность аффилированных обществ	048	3.738.080	4.029.717
3	Дебиторская задолженность клиентов	049	121.928.906	185.113.842
4	Дебиторская задолженность сотрудников и членов предпринимателя	050	135.976	35.994
5	Дебиторская задолженность государства и прочих учреждений	051	10.789.108	14.173.407
6	Прочая дебиторская задолженность	052	9.045.709	2.175.366
	<b>III. КРАТКОСРОЧНЫЕ ФИНАНСОВЫЕ АКТИВЫ (АОР 054 до 062)</b>	<b>053</b>	<b>68.429</b>	<b>0</b>
1	Инвестиции в акции (доли) субсидиарных обществ	054	0	0
2	Инвестиции в прочие ценные бумаги субсидиарных обществ	055	0	0
3	Займы, депозиты и т.п., выданные субсидиарным обществам	056	0	0
4	Инвестиции в акции (доли) аффилированных обществ	057	0	0
5	Инвестиции в прочие ценные бумаги аффилированных обществ	058	0	0
6	Займы, депозиты и т.п., выданные аффилированным обществам	059	0	0
7	Инвестиции в ценные бумаги	060	0	0
8	Выданные займы, депозиты и прочее	061	68.429	0
9	Прочие финансовые активы	062	0	0
	<b>IV. ДЕНЕЖНЫЕ СРЕДСТВА НА РАСЧЕТНОМ СЧЕТЕ И В КАССЕ</b>	<b>063</b>	<b>16.135.861</b>	<b>8.298.347</b>
<b>D</b>	<b>ОПЛАЧЕННЫЕ РАСХОДЫ БУДУЩИХ ПЕРИОДОВ И НАЧИСЛЕННЫЕ ДОХОДЫ</b>	<b>064</b>	<b>49.917.236</b>	<b>60.718.059</b>
<b>E</b>	<b>ВСЕГО АКТИВ (АОР 001+002+037+064)</b>	<b>065</b>	<b>1.331.639.679</b>	<b>1.430.067.869</b>
<b>F</b>	<b>ВНЕБАЛАНСОВЫЕ СЧЕТА</b>	<b>066</b>	<b>22.566.996</b>	<b>21.549.737</b>

## Баланс

на 31.12.2019 г., Налогоплательщик: АО АД Пластик

Наименование статьи		АОР индекс	Последняя дата предыдущего хозяйственного года	На отчетную дату текущего периода
1		2	3	4
<b>ПАССИВ</b>				
<b>A</b>	<b>КАПИТАЛ И РЕЗЕРВЫ (АОР 068 до 070+076+077+081+084+087)</b>	<b>067</b>	<b>733.153.246</b>	<b>771.631.393</b>
	I. УСТАВНЫЙ (ЗАРЕГИСТРИРОВАННЫЙ) КАПИТАЛ	068	419.958.400	419.958.400
	II. КАПИТАЛЬНЫЙ РЕЗЕРВ	069	191.903.518	191.988.358
	III. РЕЗЕРВ ИЗ ПРИБЫЛИ (АОР 071+072-073+074+075)	070	18.935.291	69.944.305
	1 Установленный законом резерв	071	6.128.852	6.128.852
	2 Резерв для собственных акций	072	22.124.003	20.890.463
	3 Собственные акции и доли (вычитаемая позиция)	073	-12.124.003	-11.795.123
	4 Установленный законом резерв	074	0	0
	5 Прочие резервы	075	2.806.439	54.720.113
	IV. РЕЗЕРВ ПОД ПЕРЕОЦЕНКУ	076	0	0
	V. ОЦЕНОЧНЫЙ РЕЗЕРВ (АОР 078 до 080)	077	0	0
	1 Справедливая стоимость финансовых активов, предназначенных для продажи	078	0	0
	2 Эффективная часть хеджирования денежных потоков	079	0	0
	3 Эффективная часть хеджирования чистых инвестиций за рубежом	080	0	0
	VI. НЕРАСПРЕДЕЛЕННАЯ ПРИБЫЛЬ ИЛИ ПЕРЕНЕСЕННЫЙ УБЫТОК (АОР 082-083)*	081	13.394.775	0
	1 Нераспределенная прибыль	082	13.394.775	0
	2 Перенесенный убыток	083	0	0
	VII. ПРИБЫЛЬ ИЛИ УБЫТОК ОТЧЕТНОГО ГОДА (АОР 085-086)	084	88.961.262	89.740.330
	1 Прибыль отчетного года	085	88.961.262	89.740.330
	2 Убыток отчетного года	086	0	0
	VIII. ДОЛЯ МЕНЬШИНСТВА (НЕКОНТРОЛИРУЮЩАЯ ДОЛЯ)	087	0	0
<b>B</b>	<b>РЕЗЕРВЫ (АОР 089 до 094)</b>	<b>088</b>	<b>16.460.286</b>	<b>16.633.705</b>
	1 Резерв на выплату пенсий, выходных пособий и прочих обязательств	089	4.036.467	2.349.050
	2 Резервы под выплату налогов	090	0	0
	3 Резервы на инициированные судебные процессы	091	568.022	608.022
	4 Резервы на восстановление природных ресурсов	092	0	0
	5 Резервы под расходы в течение гарантийного срока	093	0	0
	6 Прочие резервы	094	11.855.797	13.676.633
<b>C</b>	<b>ДОЛГОСРОЧНАЯ КРЕДИТОРСКАЯ ЗАДОЛЖЕННОСТЬ (АОР 096 до 106)</b>	<b>095</b>	<b>206.327.909</b>	<b>184.183.966</b>
	1 Задолженность перед субсидиарными обществами	096	0	0
	2 Задолженность по займам, депозитам и т.п., выданным субсидиарными обществами	097	0	0
	3 Задолженность перед аффилированными обществами	098	0	0
	4 Задолженность по займам, депозитам и т.п., выданным аффилированными обществами	099	0	0
	5 Задолженность по займам, депозитам и прочее	100	600.000	600.000
	6 Задолженность перед банками и прочими финансовыми учреждениями	101	204.887.805	176.744.003
	7 Задолженность по авансам	102	0	0
	8 Задолженность перед поставщиками	103	840.104	0
	9 Задолженность по ценным бумагам	104	0	0
	10 Прочая долгосрочная кредиторская задолженность	105	0	6.839.963
	11 Отсроченные налоговые обязательства	106	0	0

## Баланс

на 31.12.2019 г., Налогоплательщик: АО АД Пластик

Наименование статьи		АОР индекс	Последняя дата предыдущего хозяйственного года	На отчетную дату текущего периода
1		2	3	4
<b>ПАССИВ</b>				
D	КРАТКОСРОЧНАЯ КРЕДИТОРСКАЯ ЗАДОЛЖЕННОСТЬ (АОР 108 до 121)	107	369.975.466	453.972.358
1	Задолженность перед субсидиарными обществами	108	8.951.715	13.741.001
2	Задолженность по займам, депозитам и т.п., выданным субсидиарными обществами	109	0	0
3	Задолженность перед аффилированными обществами	110	0	7.599
4	Задолженность по займам, депозитам и т.п., выданным аффилированными обществами	111	0	0
5	Задолженность по займам, депозитам и прочее	112	37.087.875	37.212.900
6	Задолженность перед банками и прочими финансовыми учреждениями	113	84.112.496	170.930.182
7	Задолженность по авансам	114	59.308.950	21.184.158
8	Задолженность перед поставщиками	115	164.042.555	185.199.211
9	Задолженность по ценным бумагам	116	0	0
10	Задолженность перед сотрудниками	117	9.127.692	10.862.310
11	Задолженность по налогам, взносам и прочим платежам	118	7.313.327	7.687.328
12	Задолженность, связанная с долей в результате	119	27.856	91.373
13	Задолженность по долгосрочным активам, предназначенным для продажи	120	0	0
14	Прочая краткосрочная кредиторская задолженность	121	3.000	7.056.296
E	ОТСРОЧЕННЫЕ РАСХОДЫ И ДОХОДЫ БУДУЩИХ ПЕРИОДОВ	122	5.722.772	3.646.447
F	ВСЕГО – ПАССИВ (АОР 067+088+095+107+122)	123	1.331.639.679	1.430.067.869
G	ВНЕБАЛАНСОВЫЕ СЧЕТА	124	22.566.996	21.549.737





## Отчет о прибылях и убытках

за отчетный период 1.1.2019 до 31.12.2019  
Налогоплательщик: АО АД Пластик

Наименование статьи 1	AOP индекс 2	Аналогичный период предыдущего года		Текущий период	
		Совокупно 3	Квартал 4	Совокупно 5	Квартал 6
<b>I. ОПЕРАЦИОННЫЕ ДОХОДЫ (AOP 126 до 130)</b>	<b>125</b>	<b>944.973.948</b>	<b>252.444.422</b>	<b>1.107.960.607</b>	<b>333.284.914</b>
1 Доходы от продаж субсидиарным обществам	126	62.916.092	18.972.503	52.843.207	11.485.369
2 Доходы от продаж (вне группы)	127	865.049.231	227.693.570	1.032.805.927	318.027.577
3 Доходы от использования собственной продукции, товаров и услуг	128	1.099.826	1.099.826	3.106.998	1.719.588
4 Прочие операционные доходы от субсидиарных обществ	129	0	-4.117.082	3.936.627	406.177
5 Прочие операционные доходы (вне группы)	130	15.908.799	8.795.605	15.267.848	1.646.203
<b>II. ОПЕРАЦИОННЫЕ РАСХОДЫ (AOP 132+133+137+141+142+143+146+153)</b>	<b>131</b>	<b>916.903.092</b>	<b>252.141.222</b>	<b>1.053.618.327</b>	<b>309.287.000</b>
1 Изменение стоимости запасов незавершенного производства и готовой продукции	132	-2.431.631	-3.906.926	-1.331.866	-2.735.369
<b>2 Материальные затраты (AOP 134 до 136)</b>	<b>133</b>	<b>657.934.326</b>	<b>180.139.004</b>	<b>765.875.209</b>	<b>234.026.963</b>
а) Затраты на сырье и материалы	134	445.140.602	109.760.219	490.249.140	133.785.821
б) Себестоимость проданной продукции	135	143.103.025	52.407.359	207.899.935	83.394.783
с) Прочие внешние расходы	136	69.690.699	17.971.426	67.726.134	16.846.359
<b>3 Расходы на персонал (AOP 138 до 140)</b>	<b>137</b>	<b>156.332.960</b>	<b>41.776.365</b>	<b>168.310.425</b>	<b>45.455.551</b>
а) Чистая заработная плата и дневные выплаты	138	96.592.499	25.713.380	105.322.042	28.513.316
б) Налоги и отчисления с зарплаты	139	37.555.785	10.024.544	40.323.928	10.874.778
с) Взносы на заработную плату	140	22.184.676	6.038.441	22.664.455	6.067.457
4 Амортизация	141	53.041.898	13.213.959	66.712.299	16.881.400
5 Прочие расходы	142	42.507.861	15.210.351	45.309.391	9.787.685
<b>6 Корректировка стоимости (AOP 144+145)</b>	<b>143</b>	<b>0</b>	<b>0</b>	<b>0</b>	<b>0</b>
а) долгосрочных активов, за исключением финансовых активов	144	0	0	0	0
б) краткосрочных активов, за исключением финансовых активов	145	0	0	0	0
<b>7 Резервы (AOP 147 до 152)</b>	<b>146</b>	<b>4.705.393</b>	<b>4.137.371</b>	<b>2.060.836</b>	<b>2.060.836</b>
а) Резерв на выплату пенсий, выходных пособий и прочих обязательств	147	2.276.491	2.276.491	200.000	200.000
б) Резервы под выплату налогов	148	0	0	0	0
с) Резервы на инициированные судебные процессы	149	0	-568.022	40.000	40.000
д) Резервы на восстановление природных ресурсов	150	0	0	0	0
е) Резервы под расходы в течение гарантийного срока	151	0	0	0	0
ф) Прочие резервы	152	2.428.902	2.428.902	1.820.836	1.820.836
8 Прочие операционные расходы	153	4.812.285	1.571.098	6.682.033	3.809.934

## Отчет о прибылях и убытках

за отчетный период 1.1.2019 до 31.12.2019  
Налогоплательщик: АО АД Пластик

Наименование статьи	АОР индекс	Аналогичный период предыдущего года		Текущий период	
		Совокупно	Квартал	Совокупно	Квартал
1	2	3	4	5	6
<b>III. ФИНАНСОВЫЕ ДОХОДЫ (АОР 155 до 164)</b>	<b>154</b>	<b>78.468.478</b>	<b>27.963.954</b>	<b>49.526.590</b>	<b>13.666.001</b>
1 Доходы от инвестиций в доли (акции) субсидиарных обществ	155	0	0	0	0
2 Доходы от инвестиций в доли (акции) аффилированных обществ	156	54.530.605	13.641.298	40.370.133	10.319.133
3 Доходы от прочих долгосрочных финансовых вложений и займов, выданных субсидиарным обществам	157	0	0	0	0
4 Прочие доходы от процентов, полученных за счет отношений со субсидиарными обществами	158	4.002.042	945.592	4.236.431	1.044.768
5 Курсовые разницы и прочие финансовые доходы, полученные за счет отношений со субсидиарными обществами	159	376.566	126.406	1.052.788	703.175
6 Доходы от прочих долгосрочных финансовых вложений и займов	160	5.553	-47.915	5.862	0
7 Прочие доходы от процентов	161	49.027	49.027	6.046	39
8 Курсовые разницы и прочие финансовые доходы	162	7.236.652	981.513	3.543.370	1.286.926
9 Нереализованная выручка (доход) от финансовых активов	163	0	0	0	0
10 Прочие финансовые доходы	164	12.268.033	12.268.033	311.960	311.960
<b>IV. ФИНАНСОВЫЕ РАСХОДЫ (АОР 166 до 172)</b>	<b>165</b>	<b>17.987.840</b>	<b>2.899.861</b>	<b>13.788.805</b>	<b>4.301.418</b>
1 Расходы по процентам и аналогичные расходы, полученные за счет отношений со субсидиарными обществами	166	0	0	0	0
2 Курсовые разницы и прочие расходы, связанные со субсидиарными обществами	167	3.937.717	388.126	311.239	-248.380
3 Расходы по процентам и аналогичные расходы	168	8.892.814	1.695.417	9.118.138	2.151.554
4 Курсовые разницы и прочие расходы	169	5.157.309	816.318	4.359.428	2.398.244
5 Нереализованные убытки (расходы) от финансовых активов	170	0	0	0	0
6 Корректировка стоимости финансовых активов (нетто)	171	0	0	0	0
7 Прочие финансовые расходы	172	0	0	0	0
<b>V. ДОЛЯ В ПРИБЫЛИ АФФИЛИРОВАННЫХ ОБЩЕСТВ</b>	<b>173</b>	<b>0</b>	<b>0</b>	<b>0</b>	<b>0</b>
<b>VI. ДОЛЯ В ПРИБЫЛИ СОВМЕСТНЫХ ПРЕДПРИЯТИЙ</b>	<b>174</b>	<b>0</b>	<b>0</b>	<b>0</b>	<b>0</b>
<b>VII. ДОЛЯ В УБЫТКЕ АФФИЛИРОВАННЫХ ОБЩЕСТВ</b>	<b>175</b>	<b>0</b>	<b>0</b>	<b>0</b>	<b>0</b>
<b>VIII. ДОЛЯ В УБЫТКЕ СОВМЕСТНЫХ ПРЕДПРИЯТИЙ</b>	<b>176</b>	<b>0</b>	<b>0</b>	<b>0</b>	<b>0</b>
<b>IX. ВСЕГО ДОХОДЫ (АОР 125+154+173 + 174)</b>	<b>177</b>	<b>1.023.442.426</b>	<b>280.408.376</b>	<b>1.157.487.197</b>	<b>346.950.915</b>
<b>X. ВСЕГО РАСХОДЫ (АОР 131+165+175 + 176)</b>	<b>178</b>	<b>934.890.932</b>	<b>255.041.083</b>	<b>1.067.407.132</b>	<b>313.588.418</b>
<b>XI. ПРИБЫЛЬ ИЛИ УБЫТОК ДО НАЛОГООБЛОЖЕНИЯ (АОР 177-178)</b>	<b>179</b>	<b>88.551.494</b>	<b>25.367.293</b>	<b>90.080.065</b>	<b>33.362.497</b>
1 Прибыль до налогообложения (АОР 177-178)	180	88.551.494	25.367.293	90.080.065	33.362.497
2 Убыток до налогообложения (АОР 178-177)	181	0	0	0	0
<b>XII. НАЛОГ НА ПРИБЫЛЬ</b>	<b>182</b>	<b>-409.768</b>	<b>-409.768</b>	<b>339.735</b>	<b>0</b>
<b>XIII. ПРИБЫЛЬ ИЛИ УБЫТОК ОТЧЕТНОГО ПЕРИОДА (АОР 179-182)</b>	<b>183</b>	<b>88.961.262</b>	<b>25.777.061</b>	<b>89.740.330</b>	<b>33.362.497</b>
1 Прибыль отчетного периода (АОР 179-182)	184	88.961.262	25.777.061	89.740.330	33.362.497
2 Убыток отчетного периода (АОР 182-179)	185	0	0	0	0

## Отчет о прибылях и убытках

за отчетный период 1.1.2019 до 31.12.2019  
Налогоплательщик: АО АД Пластик

Наименование статьи		АОР индекс	Аналогичный период предыдущего года		Текущий период	
			Совокупно	Квартал	Совокупно	Квартал
1		2	3	4	5	6
<b>ПРЕКРАЩАЕМАЯ ДЕЯТЕЛЬНОСТЬ</b> (заполняет предприниматель, который применяет МСФО, только если у него прекращаемая деятельность)						
XIV.	ПРИБЫЛЬ ИЛИ УБЫТОК ОТ ПРЕКРАЩАЕМОЙ ДЕЯТЕЛЬНОСТИ ДО НАЛОГООБЛОЖЕНИЯ (АОР 187-188)	186	0	0	0	0
	1 Прибыль от прекращаемой деятельности до налогообложения	187	0	0	0	0
	2 Убыток от прекращаемой деятельности до налогообложения	188	0	0	0	0
XV.	НАЛОГ НА ПРИБЫЛЬ ПРЕКРАЩАЕМОЙ ДЕЯТЕЛЬНОСТИ	189	0	0	0	0
	1 Прибыль от прекращаемой деятельности за отчетный период (АОР 186-189)	190	0	0	0	0
	2 Убыток от прекращаемой деятельности за отчетный период (АОР 189-186)	191	0	0	0	0
<b>ОБЩАЯ ДЕЯТЕЛЬНОСТЬ</b> (заполняет предприниматель, который применяет МСФО, если у него прекращаемая деятельность)						
XVI.	ПРИБЫЛЬ ИЛИ УБЫТОК ДО НАЛОГООБЛОЖЕНИЯ (АОР 179+186)	192	0	0	0	0
	1 Прибыль до налогообложения (АОР 192)	193	0	0	0	0
	2 Убыток до налогообложения (АОР 192)	194	0	0	0	0
XVII.	НАЛОГ НА ПРИБЫЛЬ (АОР 182+189)	195	0	0	0	0
XVIII.	ПРИБЫЛЬ ИЛИ УБЫТОК ОТЧЕТНОГО ПЕРИОДА (АОР 192-195)	196	0	0	0	0
	1 Прибыль отчетного периода (АОР 192-195)	197	0	0	0	0
	2 Убыток отчетного периода (АОР 195-192)	198	0	0	0	0
<b>ДОПОЛНЕНИЕ К ОПУ</b> (заполняет предприниматель, который составляет консолидированную годовую финансовую отчетность)						
XIX.	ПРИБЫЛЬ ИЛИ УБЫТОК ОТЧЕТНОГО ПЕРИОДА (АОР 200+201)	199	0	0	0	0
	1 Относящаяся к акционерам материнской компании	200	0	0	0	0
	2 Относящаяся к мелким акционерам	201	0	0	0	0
<b>ОТЧЕТ О ПРОЧЕЙ СОВОКУПНОЙ ПРИБЫЛИ</b> (заполняет предприниматель, который применяет МСФО)						
I.	ПРИБЫЛЬ ИЛИ УБЫТОК ОТЧЕТНОГО ПЕРИОДА	202	88.961.262	25.777.061	89.740.330	33.362.497
II.	ПРОЧАЯ СОВОКУПНАЯ ПРИБЫЛЬ/УБЫТОК ДО НАЛОГООБЛОЖЕНИЯ (АОР 204 до 211)	203	0	0	0	0
	1 Курсовые разницы от пересчета денежных средств в иностранной валюте	204	0	0	0	0
	2 Изменение резервов переоценки долгосрочных материальных и нематериальных активов	205	0	0	0	0
	3 Прибыль или убыток от последующей оценки финансовых активов, предназначенных для продажи	206	0	0	0	0
	4 Прибыль или убыток от эффективного хеджирования денежных потоков	207	0	0	0	0
	5 Прибыль или убыток от эффективного хеджирования чистых инвестиций за рубежом	208	0	0	0	0
	6 Доля в прочей совокупной прибыли/убытке аффилированных обществ	209	0	0	0	0
	7 Актуарные прибыли / убытки по планам с установленными выплатами	210	0	0	0	0
	8 Прочие изменения невладелецкого капитала	211	0	0	0	0
III.	НАЛОГ НА ПРОЧУЮ СОВОКУПНУЮ ПРИБЫЛЬ ЗА ОТЧЕТНЫЙ ПЕРИОД	212	0	0	0	0
IV.	ЧИСТАЯ ПРОЧАЯ СОВОКУПНАЯ ПРИБЫЛЬ ИЛИ УБЫТОК (АОР 203-212)	213	0	0	0	0
V.	СОВОКУПНАЯ ПРИБЫЛЬ ИЛИ УБЫТОК ОТЧЕТНОГО ПЕРИОДА (АОР 202+213)	214	88.961.262	25.777.061	89.740.330	33.362.497
<b>ДОПОЛНЕНИЕ К Отчету о прочей совокупной прибыли</b> (заполняет предприниматель, который составляет консолидированную отчетность)						
VI.	СОВОКУПНАЯ ПРИБЫЛЬ ИЛИ УБЫТОК ОТЧЕТНОГО ПЕРИОДА (АОР 216+217)	215	0	0	0	0
	1 Относящаяся к акционерам материнской компании	216	0	0	0	0
	2 Относящаяся к мелким акционерам	217	0	0	0	0

# Отчет о движении денежных средств - Косвенный метод

за отчетный период 1.1.2019 до 31.12.2019  
Налогоплательщик: АО АД Пластик

Наименование статьи 1	АОР индекс 2	Аналогичный период предыдущего года 3	Текущий период 4
<b>ДЕНЕЖНЫЙ ПОТОК ОТ ОПЕРАЦИОННОЙ ДЕЯТЕЛЬНОСТИ</b>			
1 Прибыль до налогообложения	001	88.551.494	90.080.065
2 <b>Корректировки (АОР 003 до 010):</b>	002	-29.451.109	15.095.733
а) Амортизация	003	53.041.898	66.712.299
б) Прибыль и убыток от продаж и корректировки стоимости долгосрочных материальных и нематериальных активов	004	372.102	-3.184.509
с) Прибыль и убыток от продаж и нерезализованные прибыль и убыток и корректировка стоимости финансовых активов	005	-12.268.033	-311.960
д) Доходы от процентов и дивидендов	006	-58.587.227	-44.618.472
е) Расходы от процентов	007	8.892.814	9.118.138
ф) Резервы	008	4.364.389	173.419
г) Курсовые разницы (нерезализованные)	009	1.510.398	83.965
h) Прочие корректировки безналичных операций и нерезализованных прибыли и убытков	010	-26.777.450	-12.877.147
<b>I. Увеличение или уменьшение денежного потока до изменений оборотного капитала (АОР 001+002)</b>	011	59.100.385	105.175.798
3 <b>Изменения оборотного капитала (АОР 013 до 016)</b>	012	93.199.143	-50.855.903
а) Увеличение или уменьшение краткосрочной кредиторской задолженности	013	74.136.015	-12.747.939
б) Увеличение или уменьшение краткосрочной дебиторской задолженности	014	83.753.210	-77.452.812
с) Увеличение или уменьшение запасов	015	-64.690.082	39.344.848
д) Прочие увеличения или уменьшения оборотного капитала	016	0	0
<b>II. Денежные средства от операционной деятельности (АОР 011+012)</b>	017	152.299.528	54.319.895
4 Денежные выплаты за проценты	018	-9.611.434	-8.499.307
5 Уплаченный налог на прибыль	019	0	0
<b>A ЧИСТЫЙ ДЕНЕЖНЫЙ ПОТОК ОТ ОПЕРАЦИОННОЙ ДЕЯТЕЛЬНОСТИ (АОР 017 до 019)</b>	020	142.688.094	45.820.588
<b>ДВИЖЕНИЕ ДЕНЕЖНЫХ СРЕДСТВ ОТ ИНВЕСТИЦИОННОЙ ДЕЯТЕЛЬНОСТИ</b>			
1 Денежные поступления от продажи долгосрочных материальных и нематериальных активов	021	3.503.668	6.327.870
2 Денежные поступления от продажи финансовых инструментов	022	0	0
3 Денежные поступления от процентов	023	305.002	825.340
4 Денежные поступления от дивидендов	024	54.452.290	40.345.999
5 Денежные поступления, связанные с возвратом выданных займов и сберегательных депозитов	025	18.652.252	31.147.938
6 Прочие денежные поступления от инвестиционной деятельности	026	4.945.480	2.700.124
<b>III. Всего денежные поступления от инвестиционной деятельности (АОР 021 до 026)</b>	027	81.858.692	81.347.271
1 Денежные выплаты на приобретение долгосрочных материальных и нематериальных активов	028	-86.698.808	-135.612.523
2 Денежные выплаты на приобретение финансовых инструментов	029	0	0
3 Денежные выплаты, связанные с выданными займами и сберегательными депозитами за период	030	0	-260.000
4 Приобретение субсидиарного общества, уменьшено за приобретенные деньги	031	-70.959.350	-867
5 Прочие денежные выплаты по инвестиционной деятельности	032	0	0
<b>IV. Всего денежные выплаты по инвестиционной деятельности (АОР 028 до 032)</b>	033	-157.658.158	-135.873.390
<b>B ЧИСТЫЙ ДЕНЕЖНЫЙ ПОТОК ОТ ИНВЕСТИЦИОННОЙ ДЕЯТЕЛЬНОСТИ (АОР 027+033)</b>	034	-75.799.466	-54.526.119



# Отчет о движении денежных средств - Косвенный метод

за отчетный период 1.1.2019 до 31.12.2019  
Налогоплательщик: АО АД Пластик

Наименование статьи 1	АОР индекс 2	Аналогичный период предыдущего года 3	Текущий период 4
<b>ДЕНЕЖНЫЙ ПОТОК ОТ ФИНАНСОВОЙ ДЕЯТЕЛЬНОСТИ</b>			
1 Денежные поступления от увеличения уставного (зарегистрированного) капитала	035	0	0
2 Денежные поступления от эмиссии долевых и долговых финансовых инструментов	036	0	0
3 Денежные поступления от тела кредита, займов и других заемных средств	037	154.869.892	148.555.163
4 Прочие денежные поступления от финансовой деятельности	038	0	0
<b>V. Всего денежные поступления от финансовой деятельности (АОР 035 до 038)</b>	<b>039</b>	<b>154.869.892</b>	<b>148.555.163</b>
1 Денежные выплаты в погашение тела кредита, займов и других заемных средств и долговых финансовых инструментов	040	-155.371.473	-94.609.477
2 Денежные выплаты на выплату дивидендов	041	-41.342.450	-51.675.903
3 Денежные выплаты на финансовый лизинг	042	-469.930	-487.649
4 Денежные выплаты на выкуп собственных акций и уменьшение уставного (зарегистрированного) капитала	043	-11.553.873	-904.660
5 Прочие денежные выплаты по финансовой деятельности	044	0	0
<b>VI. Всего денежные выплаты по финансовой деятельности (АОР 040 до 044)</b>	<b>045</b>	<b>-208.737.726</b>	<b>-147.677.689</b>
<b>C ЧИСТЫЙ ДЕНЕЖНЫЙ ПОТОК ОТ ФИНАНСОВОЙ ДЕЯТЕЛЬНОСТИ (АОР 039+045)</b>	<b>046</b>	<b>-53.867.834</b>	<b>877.474</b>
1 Нереализованные курсовые разницы в отношении денежных средств и их эквивалентов	047	-28.591	-9.457
<b>D ЧИСТОЕ УВЕЛИЧЕНИЕ ИЛИ УМЕНЬШЕНИЕ ДЕНЕЖНОГО ПОТОКА (АОР 020+034+046+047)</b>	<b>048</b>	<b>12.992.203</b>	<b>-7.837.514</b>
<b>E ДЕНЬГИ И ДЕНЕЖНЫЕ ЭКВИВАЛЕНТЫ НА НАЧАЛО ОТЧЕТНОГО ПЕРИОДА</b>	<b>049</b>	<b>3.143.658</b>	<b>16.135.861</b>
<b>F ДЕНЬГИ И ДЕНЕЖНЫЕ ЭКВИВАЛЕНТЫ НА КОНЕЦ ОТЧЕТНОГО ПЕРИОДА (АОР 048+049)</b>	<b>050</b>	<b>16.135.861</b>	<b>8.298.347</b>



# Отчет об изменениях капитала

за отчетный период 1.1.2019 до 31.12.2019

Налогоплательщик: АО АД Пластик

Описание статьи	АОР индекс	Распределяется среди держателей материнского капитала														Доля меньшинства (неконтролирующая доля участия).	Всего капитал и резервы
		Уставный (зарегистрированный) капитал	Капитальный резерв	Установленный законом резерв	Резерв на собственные акции	Собственные акции и доли (вычитаемая позиция)	Уставный резерв	Прочие резервы	Резерв на переоценку	Справедливая стоимость финансовых активов, имеющихся в наличии для продажи	Эффективная часть хеджирования денежных потоков	Эффективная часть хеджирования чистых инвестиций за рубежом	Нераспределенная прибыль/перенесенный убыток	Прибыль / убыток за хозяйственный год	Всего распределяется среди держателей материнского капитала		
1	2	3	4	5	6	7	8	9	10	11	12	13	14	15	16 (3 до 6 - 7 + 8 до 15)	17	18 (16+17)
<b>ПРЕДЫДУЩИЙ ОТЧЕТНЫЙ ПЕРИОД</b>																	
1 Сальдо на дату начала предыдущего хозяйственного года	01	419.958.400	191.702.413	6.128.852	3.319.612	3.319.612	0	21.610.830	0	0	0	0	2.861.551	53.399.399	695.661.445	0	695.661.445
2 Изменения учетных политик	02	0	0	0	0	0	0	0	0	0	0	0	-1.523.725	0	-1.523.725	0	-1.523.725
3 Исправление ошибок	03	0	0	0	0	0	0	0	0	0	0	0	0	0	0	0	0
4 Сальдо на дату начала предыдущего хозяйственного года (скорректировано) (АОР 01 до 03)	04	419.958.400	191.702.413	6.128.852	3.319.612	3.319.612	0	21.610.830	0	0	0	0	1.337.826	53.399.399	694.137.720	0	694.137.720
5 Прибыль /убыток за отчетный период	05	0	0	0	0	0	0	0	0	0	0	0	0	88.961.262	88.961.262	0	88.961.262
6 Курсовые разницы от пересчета операций в иностранной валюте	06	0	0	0	0	0	0	0	0	0	0	0	0	0	0	0	0
7 Изменение резерва переоценки долгосрочных материальных и нематериальных активов	07	0	0	0	0	0	0	0	0	0	0	0	0	0	0	0	0
8 Прибыль или убыток от последующей оценки финансовых активов, имеющихся в наличии для продажи	08	0	0	0	0	0	0	0	0	0	0	0	0	0	0	0	0
9 Прибыль или убыток от эффективного хеджирования денежных потоков	09	0	0	0	0	0	0	0	0	0	0	0	0	0	0	0	0
10 Прибыль или убыток от хеджирования чистых инвестиций за рубежом	10	0	0	0	0	0	0	0	0	0	0	0	0	0	0	0	0
11 Доля в прочей совокупной прибыли/убытке аффилированных обществ	11	0	0	0	0	0	0	0	0	0	0	0	0	0	0	0	0
12 Актуарная прибыль/убыток от планов с установленными выплатами	12	0	0	0	0	0	0	0	0	0	0	0	0	0	0	0	0
13 Прочие изменения невладелецкого капитала	13	0	0	0	0	0	0	0	0	0	0	0	0	0	0	0	0
14 Налоги по сделкам, которые признаются непосредственно в составе капитала	14	0	0	0	0	0	0	0	0	0	0	0	0	0	0	0	0
15 Увеличение /уменьшение уставного (зарегистрированного) капитала (за исключением реинвестирования прибыли и процесса предварительного урегулирования)	15	0	0	0	0	0	0	0	0	0	0	0	0	0	0	0	0
16 Увеличение уставного (зарегистрированного) капитала за счет реинвестирования прибыли	16	0	0	0	0	0	0	0	0	0	0	0	0	0	0	0	0
17 Увеличение уставного (зарегистрированного) капитала в процессе предварительного урегулирования	17	0	0	0	0	0	0	0	0	0	0	0	0	0	0	0	0
18 Выкуп собственных акций/долей	18	0	0	0	11.553.873	11.553.873	0	-11.553.873	0	0	0	0	0	0	-11.553.873	0	-11.553.873
19 Выплата доли в прибыли/дивиденда	19	0	0	0	0	0	0	0	0	0	0	0	0	-41.342.450	-41.342.450	0	-41.342.450
20 Прочие выплаты собственникам	20	0	201.105	0	7.250.518	-2.749.482	0	-7.250.518	0	0	0	0	0	0	2.950.587	0	2.950.587
21 Перенос на статью Резерв по годовому графику	21	0	0	0	0	0	0	0	0	0	0	0	12.056.949	-12.056.949	0	0	0
22 Увеличение Резерва в процессе предварительного урегулирования	22	0	0	0	0	0	0	0	0	0	0	0	0	0	0	0	0
23 Сальдо на последнюю дату отчетного периода предыдущего хозяйственного года (04 до 22)	23	419.958.400	191.903.518	6.128.852	22.124.003	12.124.003	0	2.806.439	0	0	0	0	13.394.775	88.961.262	733.153.246	0	733.153.246
<b>ДОПОЛНЕНИЕ К ОТЧЕТУ ОБ ИЗМЕНЕНИЯХ КАПИТАЛА (заполняет предприниматель, который применяет МСФО)</b>																	
I. ПРОЧАЯ СОВОКУПНАЯ ПРИБЫЛЬ ПРЕДЫДУЩЕГО ОТЧЕТНОГО ПЕРИОДА ЗА ВЫЧЕТОМ НАЛОГОВ (АОР 06 до 14)	24	0	0	0	0	0	0	0	0	0	0	0	0	0	0	0	0
II. СОВОКУПНАЯ ПРИБЫЛЬ ИЛИ УБЫТОК ПРЕДЫДУЩЕГО ОТЧЕТНОГО ПЕРИОДА (АОР 05+24)	25	0	0	0	0	0	0	0	0	0	0	0	0	88.961.262	88.961.262	0	88.961.262
III. ОПЕРАЦИИ С СОБСТВЕННИКАМИ ЗА ПРЕДЫДУЩИЙ ОТЧЕТНЫЙ ПЕРИОД, КОТОРЫЕ ПРИЗНАЮТСЯ НЕПОСРЕДСТВЕННО В КАПИТАЛЕ (АОР 15 до 22)	26	0	201.105	0	18.804.391	8.804.391	0	-18.804.391	0	0	0	0	12.056.949	-53.399.399	-49.945.736	0	-49.945.736

# Отчет об изменениях капитала

за отчетный период 1.1.2019 до 31.12.2019

Налогоплательщик: АО АД Пластик

Описание статьи	АОР индекс	Распределяется среди держателей материнского капитала														Доля меньшинства (неконтролирующая доля участия).	Всего капитал и резервы
		Уставный (зарегистрированный) капитал	Капитальный резерв	Установленный законом резерв	Резерв на собственные акции	Собственные акции и доли (вычитаемая позиция)	Уставный резерв	Прочие резервы	Резерв на переоценку	Справедливая стоимость финансовых активов, имеющихся в наличии для продажи	Эффективная часть хеджирования денежных потоков	Эффективная часть хеджирования чистых инвестиций за рубежом	Нераспределенная прибыль/перенесенный убыток	Прибыль / убыток за хозяйственный год	Всего распределяется среди держателей материнского капитала		
1	2	3	4	5	6	7	8	9	10	11	12	13	14	15	16 (3 до 6 - 7 + 8 до 15)	17	18 (16+17)
<b>ТЕКУЩИЙ ОТЧЕТНЫЙ ПЕРИОД</b>																	
1 Сальдо на дату начала текущего хозяйственного года	27	419.958.400	191.903.518	6.128.852	22.124.003	12.124.003	0	2.806.439	0	0	0	0	13.394.775	88.961.262	733.153.246	0	733.153.246
2 Изменения учетных политик	28	0	0	0	0	0	0	0	0	0	0	0	0	0	0	0	0
3 Исправление ошибок	29	0	0	0	0	0	0	0	0	0	0	0	0	0	0	0	0
4 Сальдо на дату начала текущего хозяйственного года (скорректировано) (АОР 27 до 29)	30	419.958.400	191.903.518	6.128.852	22.124.003	12.124.003	0	2.806.439	0	0	0	0	13.394.775	88.961.262	733.153.246	0	733.153.246
5 Прибыль /убыток за отчетный период	31	0	0	0	0	0	0	0	0	0	0	0	0	89.740.330	89.740.330	0	89.740.330
6 Курсовые разницы от пересчета операций в иностранной валюте	32	0	0	0	0	0	0	0	0	0	0	0	0	0	0	0	0
7 Изменение резерва переоценки долгосрочных материальных и нематериальных активов	33	0	0	0	0	0	0	0	0	0	0	0	0	0	0	0	0
8 Прибыль или убыток от последующей оценки финансовых активов, имеющихся в наличии для продажи	34	0	0	0	0	0	0	0	0	0	0	0	0	0	0	0	0
9 Прибыль или убыток от эффективного хеджирования денежных потоков	35	0	0	0	0	0	0	0	0	0	0	0	0	0	0	0	0
10 Прибыль или убыток от эффективного хеджирования чистых инвестиций за рубежом	36	0	0	0	0	0	0	0	0	0	0	0	0	0	0	0	0
11 Доля в прочей совокупной прибыли/убытке аффилированных обществ	37	0	0	0	0	0	0	0	0	0	0	0	0	0	0	0	0
12 Актуарная прибыль/убыток от планов с установленными выплатами	38	0	0	0	0	0	0	0	0	0	0	0	0	0	0	0	0
13 Прочие изменения невладелческого капитала	39	0	0	0	0	0	0	0	0	0	0	0	0	0	0	0	0
14 Налоги по сделкам, которые признаются непосредственно в составе капитала	40	0	0	0	0	0	0	0	0	0	0	0	0	0	0	0	0
15 Увеличение /уменьшение уставного (зарегистрированного) капитала (за исключением реинвестирования прибыли и процесса предварительного урегулирования)	41	0	0	0	0	0	0	0	0	0	0	0	0	0	0	0	0
16 Увеличение уставного (зарегистрированного) капитала за счет реинвестирования прибыли	42	0	0	0	0	0	0	0	0	0	0	0	0	0	0	0	0
17 Увеличение уставного (зарегистрированного) капитала в процессе предварительного урегулирования	43	0	0	0	0	0	0	0	0	0	0	0	0	0	0	0	0
18 Выкуп собственных акций/долей	44	0	0	0	0	904.660	0	0	0	0	0	0	0	0	-904.660	0	-904.660
19 Выплата доли в прибыли/дивиденда	45	0	0	0	0	0	0	0	0	0	0	0	-51.675.903	0	-51.675.903	0	-51.675.903
20 Прочие выплаты собственникам	46	0	84.840	0	-1.233.540	-1.233.540	0	51.913.674	0	0	0	0	-50.680.134	0	1.318.380	0	1.318.380
21 Перенос на статьи Резерва по годовому графику	47	0	0	0	0	0	0	0	0	0	0	0	88.961.262	-88.961.262	0	0	0
22 Увеличение Резерва в процессе предварительного урегулирования	48	0	0	0	0	0	0	0	0	0	0	0	0	0	0	0	0
23 Сальдо на последнюю дату отчетного периода текущего хозяйственного года (АОР 30 до 48)	49	419.958.400	191.988.358	6.128.852	20.890.463	11.795.123	0	54.720.113	0	0	0	0	0	89.740.330	771.631.393	0	771.631.393
<b>ДОПОЛНЕНИЕ К ОТЧЕТУ ОБ ИЗМЕНЕНИЯХ КАПИТАЛА (заполняет предприниматель, который применит МСФО)</b>																	
I. ПРОЧАЯ СОВОКУПНАЯ ПРИБЫЛЬ ТЕКУЩЕГО ОТЧЕТНОГО ПЕРИОДА ЗА ВЫЧЕТОМ НАЛОГОВ (АОР 32 до 40)	50	0	0	0	0	0	0	0	0	0	0	0	0	0	0	0	0
II. СОВОКУПНАЯ ПРИБЫЛЬ ИЛИ УБЫТОК ТЕКУЩЕГО ОТЧЕТНОГО ПЕРИОДА (АОР 31 + 50)	51	0	0	0	0	0	0	0	0	0	0	0	0	89.740.330	89.740.330	0	89.740.330
III. ОПЕРАЦИИ С СОБСТВЕННИКАМИ ЗА ТЕКУЩИЙ ОТЧЕТНЫЙ ПЕРИОД, КОТОРЫЕ ПРИЗНАЮТСЯ НЕПОСРЕДСТВЕННО В КАПИТАЛЕ (АОР 41 до 48)	52	0	84.840	0	-1.233.540	-328.880	0	51.913.674	0	0	0	0	-13.394.775	-88.961.262	-51.262.183	0	-51.262.183

# Примечания к финансовой отчетности - TFI


Наименование эмитента: АО АД ПЛАСТИК

ОИБ: 48351740621

Отчетный период: 1. 1. 2019 по 31. 12. 2019

Примечания к финансовой отчетности за квартальные отчетные периоды включают в себя:

- а) объяснение деловых событий, которые важны для понимания изменений в отчете о финансовом положении и бизнес-результатах за квартальный отчетный период эмитента по отношению к последнему хозяйственному году, или раскрытие информации, связанной с этими событиями, и обновление соответствующей информации, раскрытой в последней годовой финансовой отчетности,
- б) информация о том, где обеспечен доступ к последней годовой финансовой отчетности с целью понимания информации, раскрытой в примечаниях к финансовой отчетности, подготовленной за квартальный отчетный период,
- в) заявление о том, что при составлении финансовой отчетности за квартальный отчетный период применяются одинаковые учетные политики как и при составлении последней годовой финансовой отчетности, или, если эти учетные политики изменились, описание характера и последствий изменения,
- г) объяснение результатов деятельности в случае, если эмитент осуществляет деятельность сезонного характера.





Солин, февраль 2020 года


## Заявление руководства об ответственности

Финансовые отчеты Группы АД Пластик и Общества АО АД Пластик Солин составлены в соответствии с Международными стандартами финансовой отчетности (МСФО) и хорватским Законом о бухгалтерском учете.

Консолидированные финансовые отчеты Группы АД Пластик и финансовые отчеты Общества АО АД Пластик за период с 1 января по 31 декабря 2019 года представляют собой полный и точный обзор имущества и обязательств, доходов и убытков, финансового положения и деятельности эмитента и обществ, включенных в консолидацию, как одно целое.

Отчет руководства за период до 31 декабря 2019 года содержит достоверный обзор развития и результатов деятельности Общества наряду с описанием самых значительных рисков и неизвестностей, которым Общество подвергнуто.

Маринко Дошен, председатель Правления



Катия Клепо, член Правления



Младен Перош, член Правления



Общество зарегистрировано в судебном реестре Торгового суда г. Сплита под МБС: 060007090

Личный идентификационный номер: 48351740621

IBAN: HR04 2340 0091 1101 5371 1, Privredna banka Zagreb a.o., Загреб

Уставный капитал составляет 419.958.400 кун и полностью оплачен

Размещено 419.958.400 обыкновенных именных акций.

Номинальная стоимость каждой акции составляет 100 кун.

Председатель Правления: Маринко Дошен

Члены Правления: Катия Клепо, Младен Перош

Председатель Совета директоров: Драндин Дмитрий Леонидович

# Your needs. Our drive.

Solin, февраль 2020 года

[www.adplastik.hr](http://www.adplastik.hr)

