

24500 MC



Результаты 2020 года и первого квартала 2021 года



# Содержание

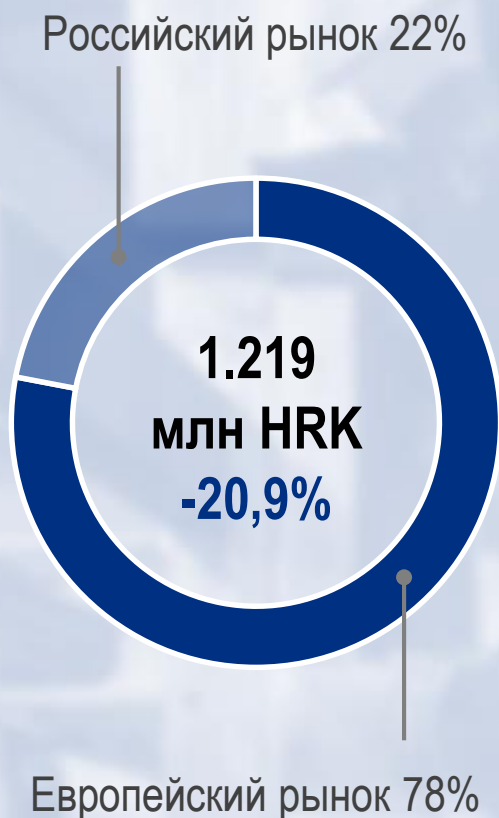
- Основные характеристики и финансовые результаты 2020 г.
- Основные характеристики и финансовые результаты Q1 2021 г.
- Ожидания и вызовы 2021 г.

# Основные характеристики 2020 года

- ↓ Снижение доходов в результате пандемии
- Ликвидность и финансовая стабильность сохранены
- ↑ Увеличение количества заказов в последнем квартале
- ↑ Заключенные сделки стоимостью 130,6 миллиона евро
- ↑ 67 активных проектов



# Снижение доходов в результате пандемии



## Европейский рынок

Полученные доходы  
**947,8 млн HRK (-22,9%)**

Количество новых  
зарегистрированных  
автомобилей

**9,9 М (-23,7%)**

Ожидания 2021 г. (ACEA)

**+10%**

## Российский рынок

Полученные доходы  
**270,7 млн HRK (-13,3%)**

Количество новых  
зарегистрированных  
автомобилей

**1,6 М (-9,1%)**

Ожидания 2021 г. (АЕВ АМС)

**+2,1%**



## Ответ на пандемию

**АДП COVID-19 ПРАВИЛА**

Рационализация затрат

Пересмотренные инвестиции

Субсидии на сохранение рабочих мест

Мораторий на кредитные обязательства

- NFD/EBITDA 2,02
- Деньги 62,7 млн HRK (31.12.2020)
- Неиспользованные краткосрочные кредитные линии
- Государственные субсидии на сохранение рабочих мест 21,5 млн HRK
- Мораторий на кредиты 73 млн HRK



# Заклученные сделки стоимостью 130,6 миллиона евро

## Европейский рынок • 45,3 М€



Suzuki  
**24,0 М€**



Группа PSA  
**15,9 М€**



Группа FCA  
**4,0 М€**

Прочие  
клиенты  
**1,4 М€**

## Российский рынок • 85,3 М€



Альянс Renault-Nissan-Автоваз  
**83,9 М€**

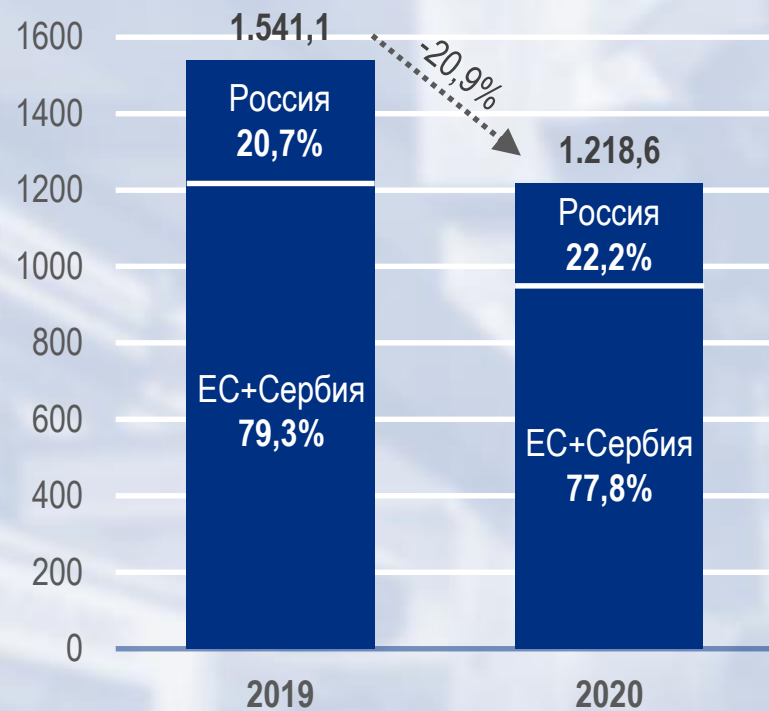
Прочие  
клиенты  
**1,4 М€**

## Заклученные сделки 2017 – 2020 гг.

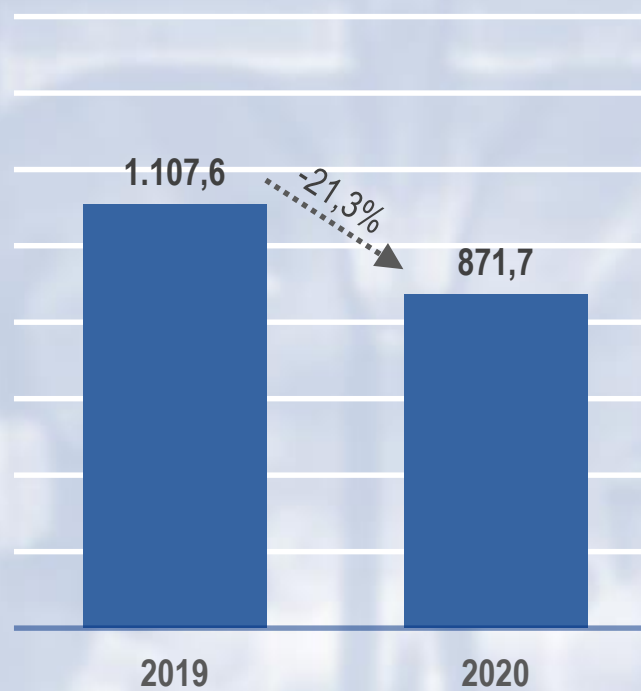


**638 М€**

## Операционные доходы (млн HRK)



АД Пластик Группа



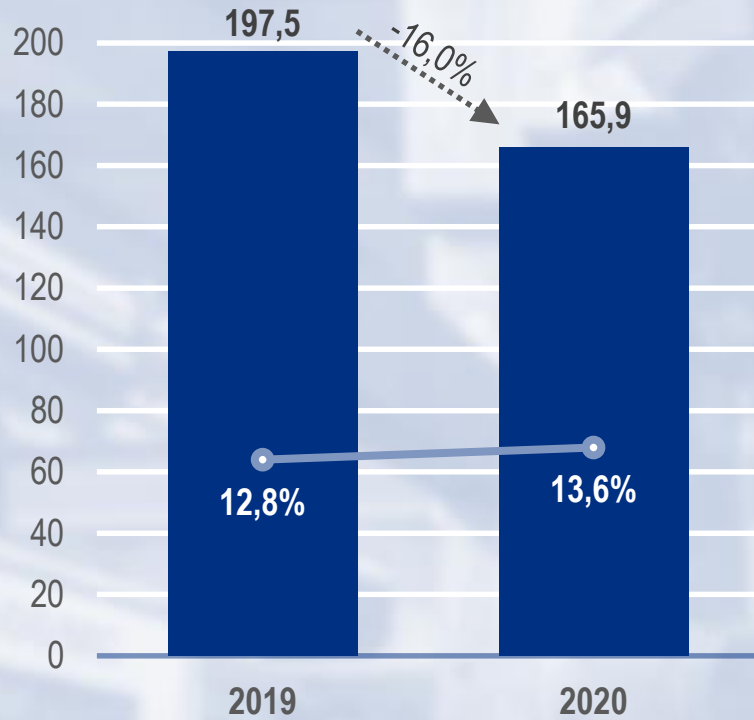
АО АД Пластик

## Влияние на доходы

- Пандемия
- Новые проекты

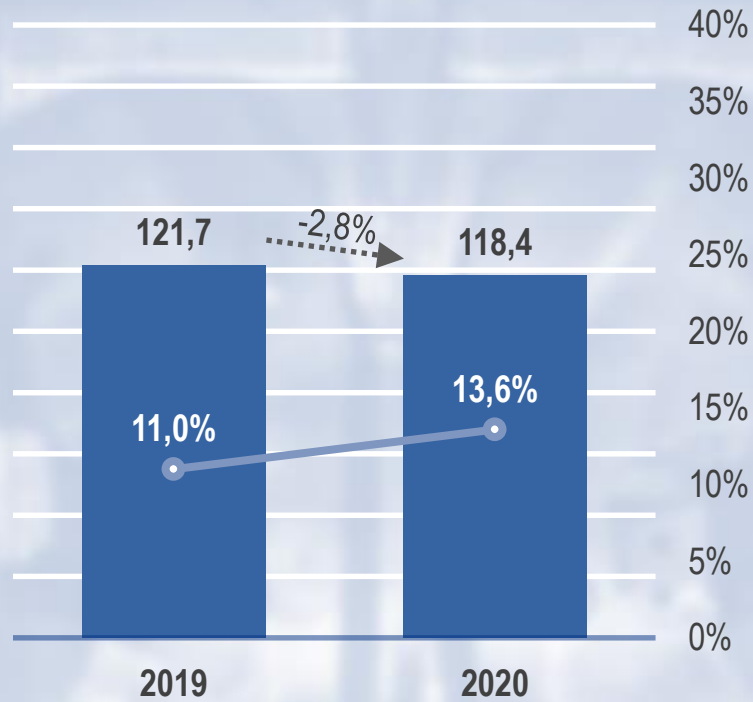


## ЕБИТДА (млн HRK)



АД Пластик Группа

■ ЕБИТДА    ● ЕБИТДА маржа



АО АД Пластик

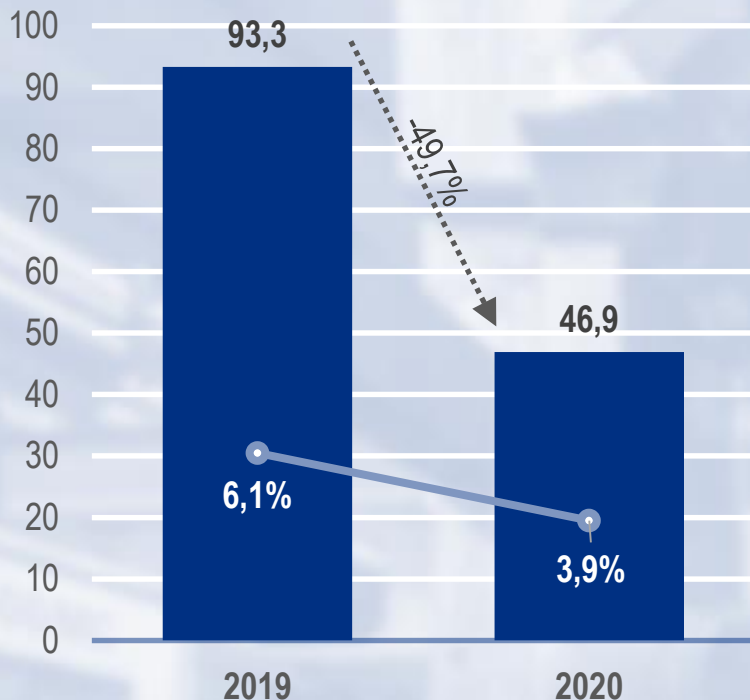
## Влияние на ЕБИТДА

- Пандемия
- Продажа неоперационных материальных активов
- Меры по сохранению рабочих мест
- Рентабельность новых проектов



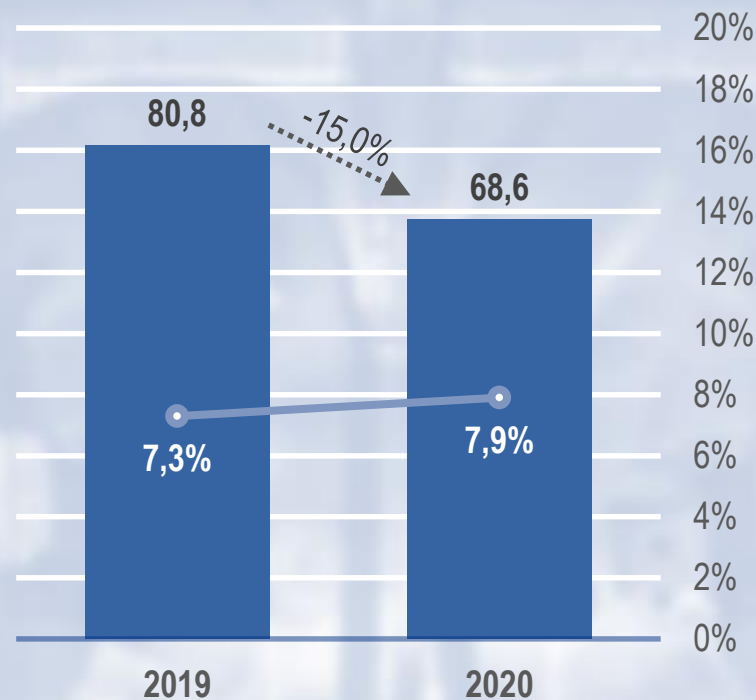


## Чистая прибыль (млн HRK)



АД Пластик Группа

■ Чистая прибыль    ● Маржа чистой прибыли

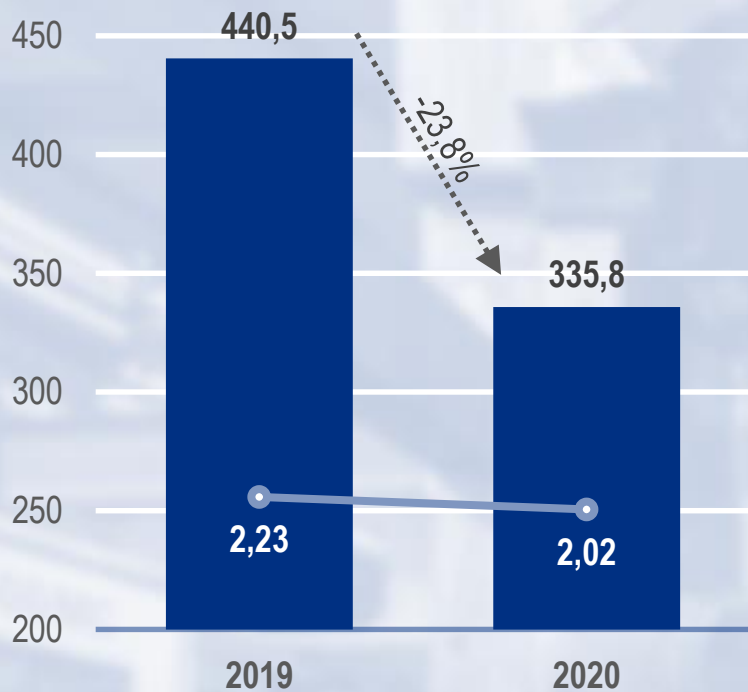


АО АД Пластик

## Влияние на чистую прибыль

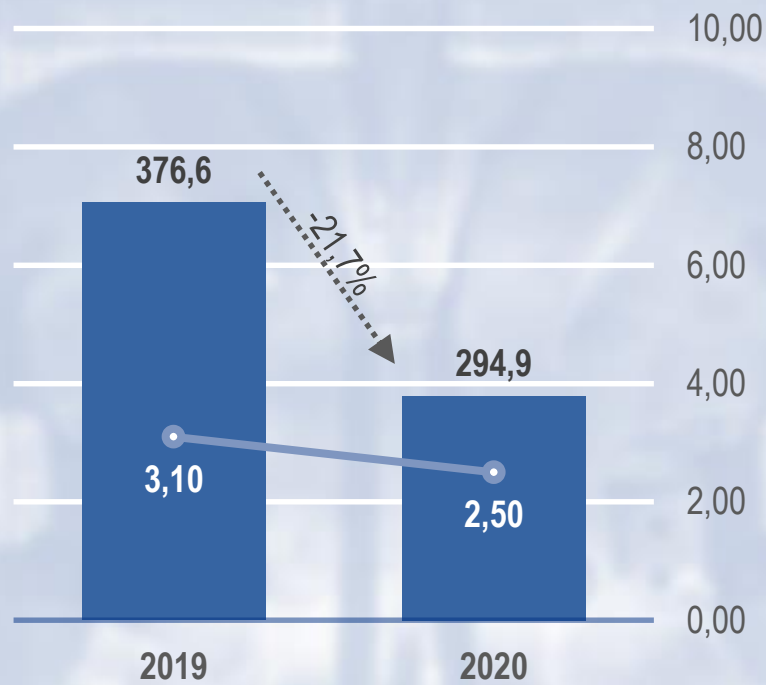
- Более низкая EBITDA
- Отрицательные курсовые разницы
- Более низкая прибыль компании EAPS

## Долг (млн HRK)



АД Пластик Группа

■ NFD    ● NFD/EBITDA



АО АД Пластик

## Влияние на долг

- Продажа неоперационных материальных активов
- Взыскание задолженности по части оснастки
- Сокращение инвестиций
- Выплата дивидендов от EAPS



## Инвестиции

2019 г. 2020 г.

162

миллиона кун

67

миллионов кун

- План инвестиций пересмотрен
  - Инвестиции отложены
- Загрузка производственных мощностей
- ЕС+Сербия 70%
  - Россия 75%





# Финансовые результаты 2020 г. - аффилированная компания EAPS (JV)



ДОХОДЫ

**541,9** млн HRK **(-32,5%)**



ЕБИТДА

**69,8** млн HRK **(-42,6%)**



ЕБИТДА маржа

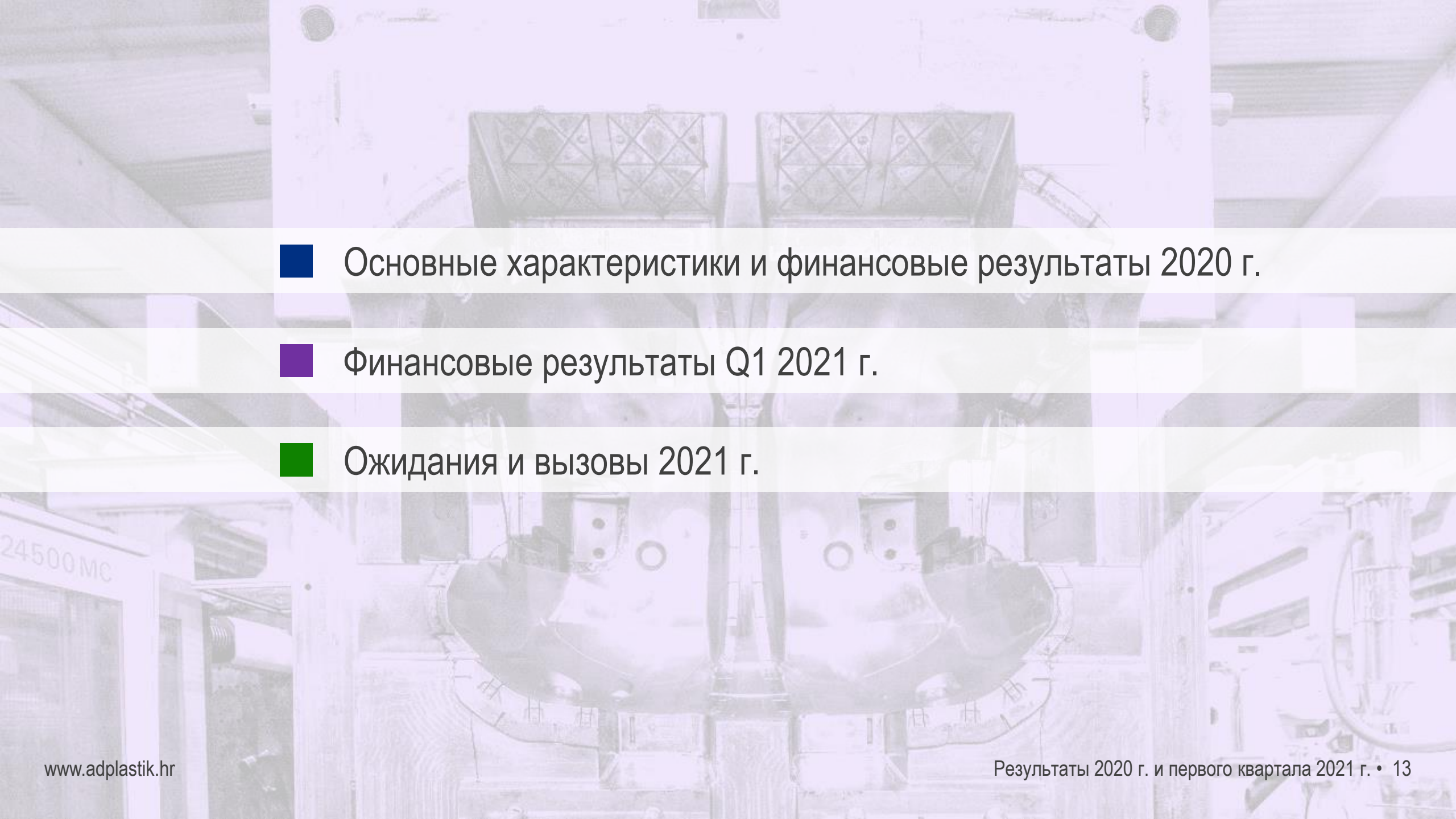
**12,9%**



ЧИСТАЯ ПРИБЫЛЬ **40,0** млн HRK **(-50,9%)**

- Влияние пандемии
- Выплачено сто процентов прибыли 2019 года
- Нет финансового долга
- Сарех 17,7 млн HRK
- Деньги на счете 88,6 млн HRK



- 
- The background of the slide is a faded, light-colored image of industrial machinery, likely a plastic injection molding machine. It shows various components like mold halves, pistons, and structural frames. The text is overlaid on a semi-transparent white background.
- Основные характеристики и финансовые результаты 2020 г.
  - Финансовые результаты Q1 2021 г.
  - Ожидания и вызовы 2021 г.

↓ Влияние пандемии

↓ Нехватка полупроводников на рынке

→ Стабильное финансовое положение сохранено

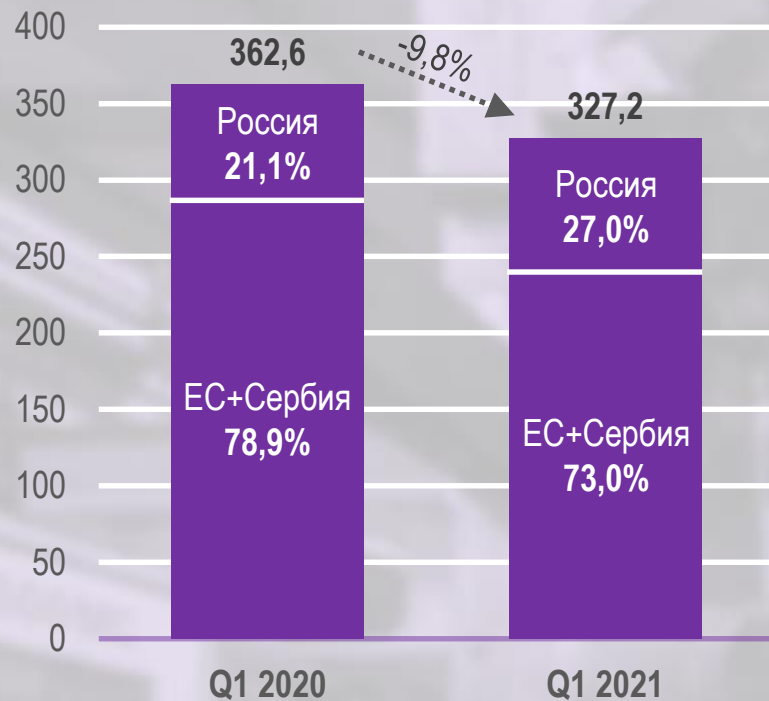
↑ Выплачен дивиденд из нераспределенной прибыли

↑ 43 активных проекта

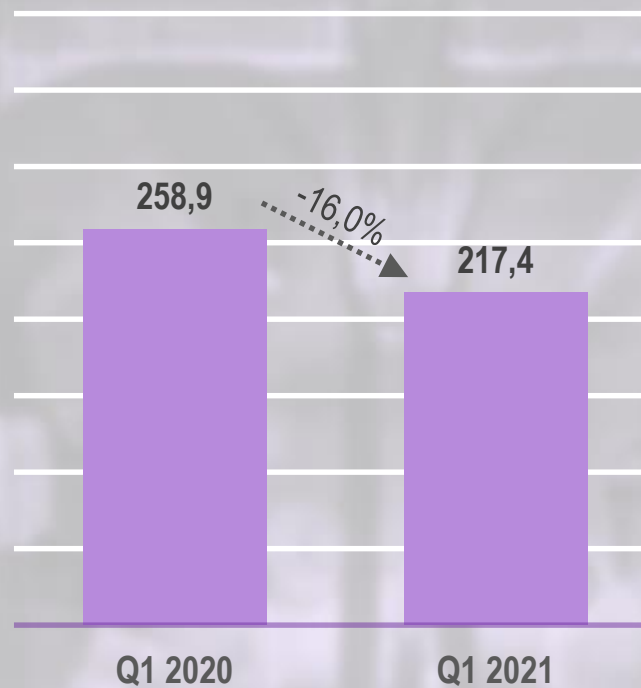




## Операционные доходы (млн HRK)



АД Пластик Группа



АО АД Пластик

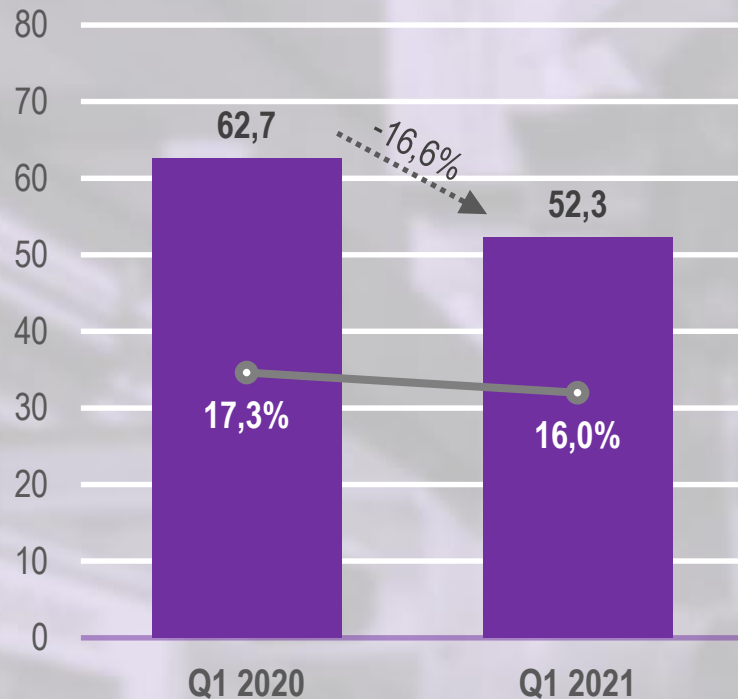
## Влияние на доходы

- Пандемия
- Нехватка полупроводников



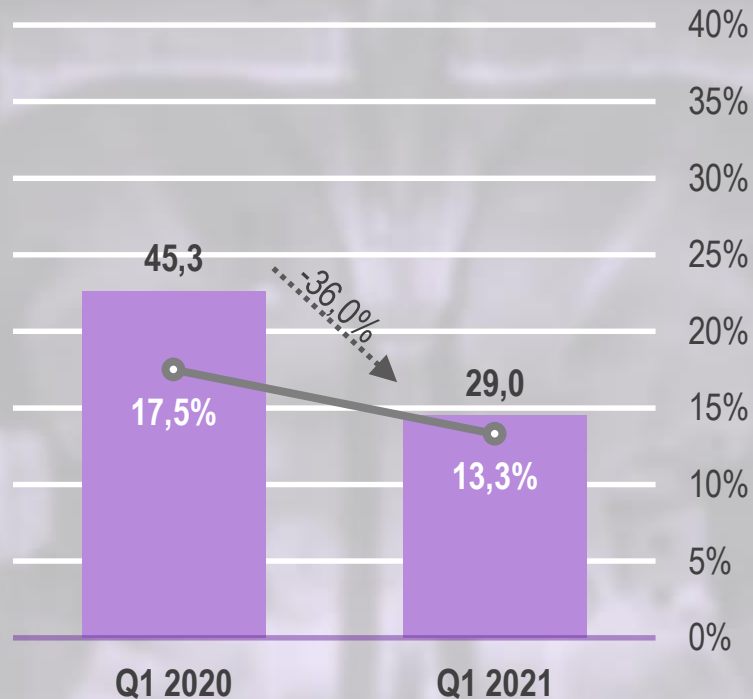
# Основные характеристики Q1 2021 г.

## EBITDA (млн HRK)



АД Пластик Група

■ EBITDA    ● EBITDA маржа



АО АД Пластик

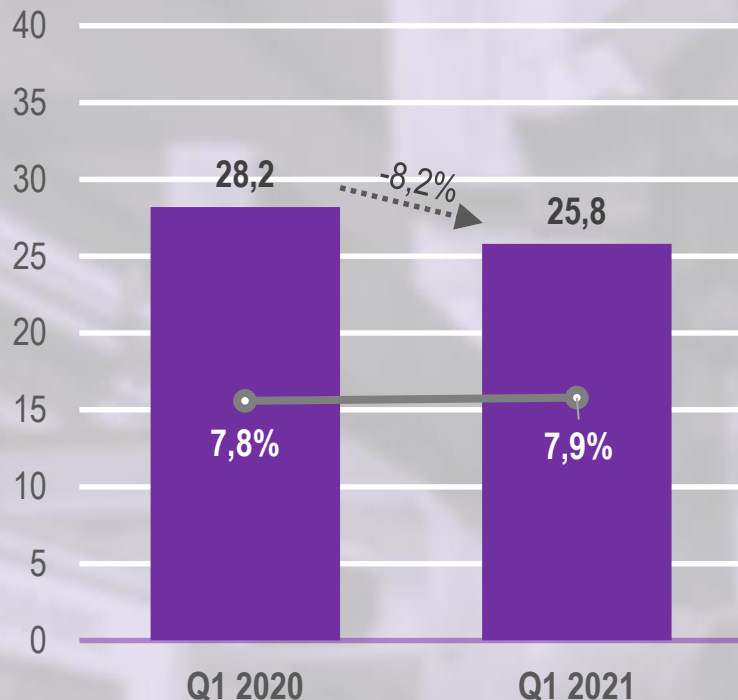
## Влияние на EBITDA

- Пандемия
- Разовые воздействия 2020 г.

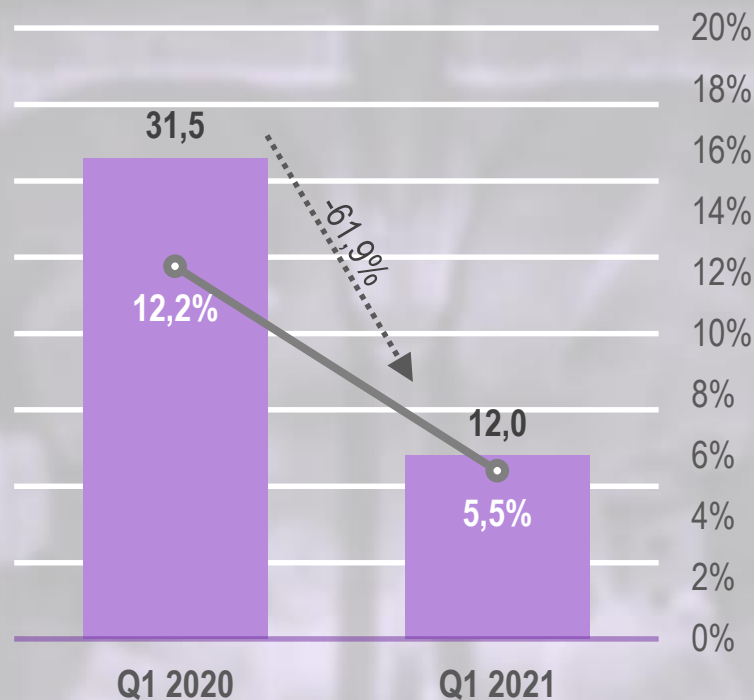


## Чистая прибыль (млн HRK)

■ Чистая прибыль    ● Маржа чистой прибыли



АД Пластик Группа



АО АД Пластик

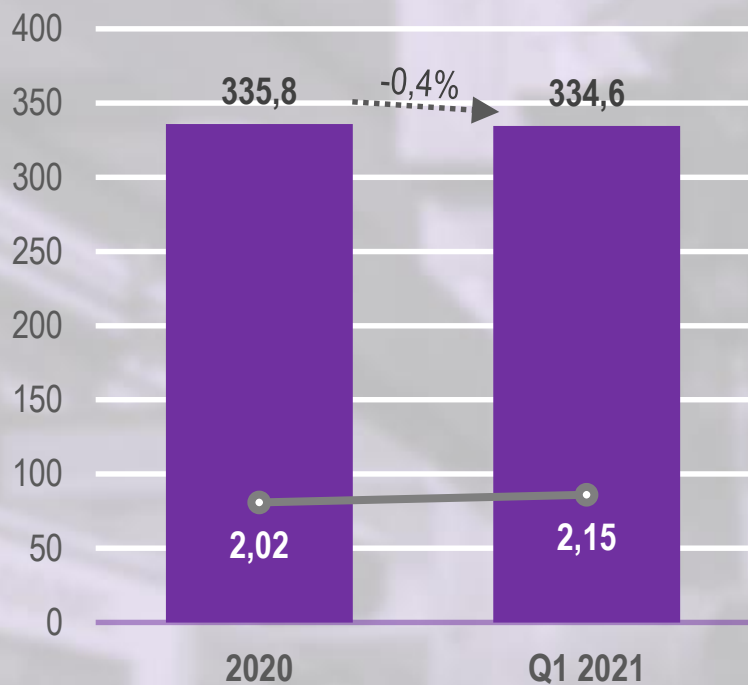
## Влияние на чистую прибыль

- Более низкая EBITDA
- Положительные курсовые разницы
- Более низкая прибыль компании EAPS
- Более низкие дивидендные доходы

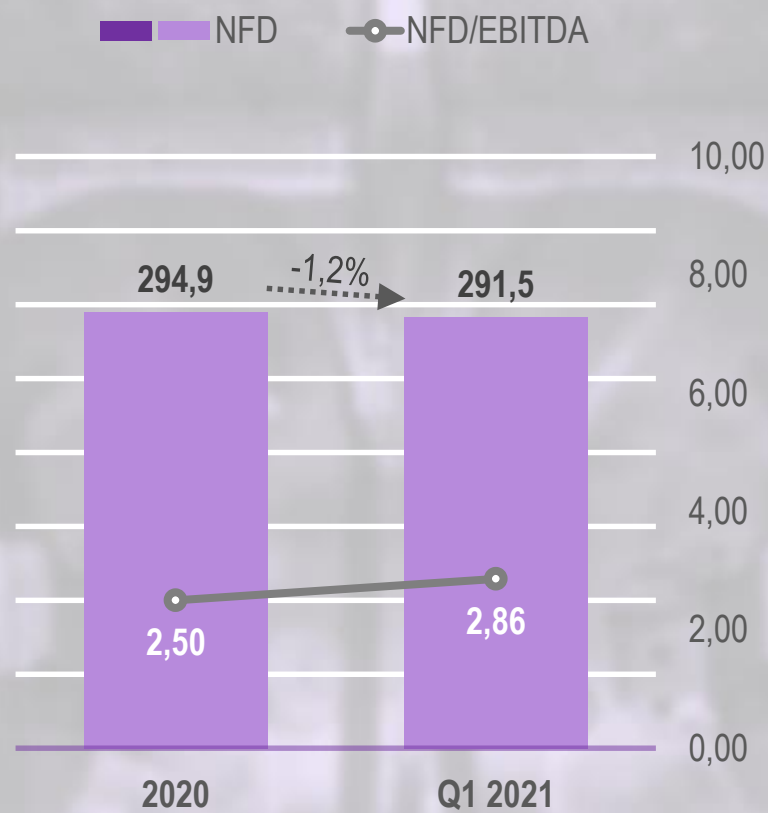


# Основные характеристики Q1 2021 г.

## Долг (млн HRK)



АД Пластик Группа



АО АД Пластик

## Влияние на долг

- Регулярное погашение кредитов
- Реализация ХБОР кредита





ДОХОДЫ **127,3 млн HRK (-20,8%)**



ЕБИТДА **10,0 млн HRK (-48,1%)**



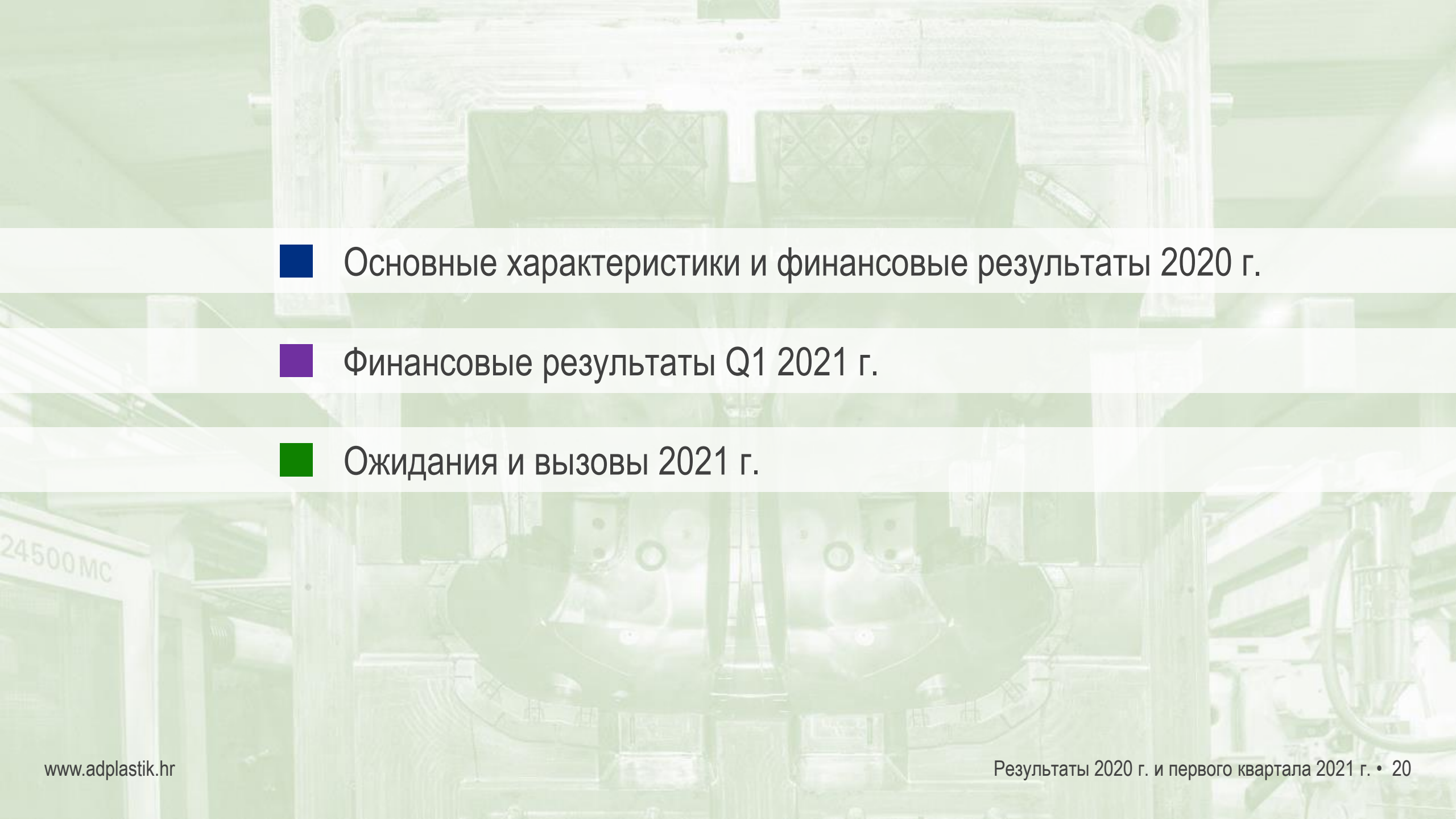
ЕБИТДА маржа **7,9%**



ПРИБЫЛЬ **4,5 млн HRK (-58,4%)**

- Влияние пандемии (нехватка полупроводников)
- Нет финансового долга
- Сарех 2,6 млн HRK
- Деньги на счете 75,2 млн HRK



- 
- The background of the slide is a light green-tinted photograph of industrial machinery, likely a plastic injection molding machine. It shows various components like mold halves, pistons, and hydraulic cylinders. The text is overlaid on a semi-transparent white background.
- Основные характеристики и финансовые результаты 2020 г.
  - Финансовые результаты Q1 2021 г.
  - Ожидания и вызовы 2021 г.





РОСТ ДОХОДОВ

**3** процента



ЕБИТДА маржа

**> 12,5** процента



Маржа чистой  
прибыли

**> 4,5** процента

- Пандемия
- Нехватка полупроводников
- Увеличение цен на материалы



**Вопросы и ответы**



**Your needs. Our drive.**

[www.adplastik.hr](http://www.adplastik.hr)