



**ИНТЕГРИРОВАННЫЙ  
ГОДОВОЙ  
ОТЧЕТ  
2022 Г.**



# Импрессум

Издатель:  
АО АД Пластик  
ул. Матошева, д. 8, 21210 Солин

Для издателя:  
Йосип Дивич,  
член Правления по финансам, бухгалтерскому учету и контроллингу

Редактор:  
Лори Виталич

Графический дизайн:  
ООО «Gingola»

Тираж:  
5

## GRI 2-3

Мэги Дрезга Янкович  
руководитель Комитета по корпоративной социальной ответственности  
[dop@adplastik.hr](mailto:dop@adplastik.hr)

Авторское право © АО АД Пластик 2023 г.

Все права сохранены.

Тексты, части текстов и графические изображения защищены авторским правом.

Использование указанных данных возможно только с предварительного согласия.

5	Об АД Пластик Группе
6	Краткий обзор в цифрах
10	Письмо председателя Правления
12	Автомобильная промышленность
14	Об интегрированном отчете
16	Самые важные события года
18	Миссия, видение, ключевые ценности
20	История компании
21	Производственные площадки
25	Обзор рынков и клиентов
26	Технологии
27	Ключевая продукция
30	Корпоративное управление
46	Исследования и разработки
48	Производство и продажи
51	Качество
53	Акция ADPL
57	Финансовые результаты за 2022 год
67	Риски и возможности
78	Бизнес-план за 2023 г.
79	Определение существенных тем
81	Корпоративная культура
84	Вовлечение стейкхолдеров
87	Сообщество
91	Сотрудники
113	Экономические воздействия
118	Окружающая среда
138	Цепочка поставок
144	ЕС Таксономия
150	Указатель содержания GRI
154	Указатель содержания ESG
160	Заключение об Интегрированном отчете АД Пластик Группы за 2022 год
164	Консолидированная годовая отчетность АД Пластик Группы
236	Отдельная годовая отчетность АО АД Пластик

# Интегрированный годовой отчет 2022 г.

# Интегрированный годовой отчет 2022 г.

*Настоящий документ pdf не представляет собой официальный формат для публикации Годового отчета.*

*Все данные в отчете относятся к дате 31 декабря 2022 года.*

# Об АД Пластик Группе

АД Пластик Группа - ведущая компания по разработкам и производству компонентов интерьера и экстерьера автомобилей в Хорватии и одна из ведущих компаний в Восточной Европе. Разработки и производство компонентов интерьера и экстерьера автомобилей являются основной деятельностью компании, которая основывает свой бизнес на более чем тридцатипятилетней традиции, исключительной экспертизе и самоотверженной работе своих сотрудников. Страсть и знания вплетены в разработку и реализацию каждого изделия и процесса, а стремление найти лучшие решения для своих клиентов, качество, надежность и конкурентоспособность являются фундаментальными предпосылками успешного многолетнего выживания на сложном и специфическом рынке автомобильной промышленности.

GRI 2-6

АД Пластик Группа - транснациональная компания, которая сотрудничает с самыми известными мировыми производителями автомобилей, от начальных стадий разработок до конечного изделия. Новые материалы и технологии, безопасность и качество, цифровизация и роботизация процессов – это тенденции автомобильной промышленности, к которым она успешно приспосабливается.

Операционная деятельность компании распространяется более чем на двадцать стран, на пяти континентах, и она производит более десяти миллионов деталей в год для различных моделей автомобилей. Компания развивает и поощряет культуру разнообразия и равных возможностей, обмена знаниями и опытом, поощрения сотрудничества и признания передового опыта, постоянно повышая стандарты устойчивости и качества.

Создавая другие привычки мобильности, автомобильная промышленность направляется к разработке новых и более экологичных транспортных средств будущего. При необходимом снижении веса транспортных средств, доля полимерных компонентов, несомненно, будет расти, что создает новые возможности для роста и развития АД Пластик Группы.

# Краткий обзор в цифрах

204,9

млн €

НОВЫЕ  
ЗАКЛЮЧЕННЫЕ СДЕЛКИ

5

СТРАН




8

ПРОИЗВОДСТВЕННЫХ  
ЛОЩАДОК

1.983

ЧИСЛЕННОСТЬ ПЕРСОНАЛА

по состоянию на 31. 12. 2022.



# 830,20

млн HRK

ОПЕРАЦИОННЫЕ ДОХОДЫ

-26,3%

по сравнению с  
2021 годом

# 4,37

млн HRK

ПРИБЫЛЬ ДО ВЫЧЕТА  
ПРОЦЕНТОВ, НАЛОГОВ, ИЗНОСА  
И АМОРТИЗАЦИИ (ЕБИТДА)  
нормализованная

-96,5%

по сравнению с  
2021 годом

# -73,32

млн HRK

ЧИСТЫЙ УБЫТОК

все производственные площадки



552

баллов

**Bloomberg**

82,55

ESG score 2022.

**NQC** | SUPPLIER  
ASSURANCE

87 %



76





# Письмо председателя Правления

## GRI 2-22

Прошлый отчетный период для деятельности АД Пластик Группы был крайне сложным и неопределенным, но, несмотря на худшие результаты, мы считаем, что худшее уже позади. Хотя самое начало 2022 года застенчиво указывало на улучшения в автомобильной промышленности, связанные с последствиями пандемии, прежде всего нехваткой полупроводников, геополитическая ситуация и новые нежелательные события поставили перед нами новые вызовы.

На финансовые результаты в 2022 году значительное влияние оказали последствия российско-украинского конфликта, при чем вызовы предыдущего периода также сохранились, но со значительно меньшей интенсивностью. Несмотря на незавидные обстоятельства и требовательность периода, финансовая стабильность компании была сохранена, со значительным сокращением доли заемных средств.

Из-за нашей подверженности российскому рынку мы столкнулись с необходимостью быстрого принятия решений и корректировки бизнес-стратегии, поэтому мы почти полностью сосредоточили свою деятельность на европейском рынке. В дополнение к продолжающемуся сталкиванию с нехваткой полупроводников на европейском рынке, которая повлияла на сокращение мощностей по производству автомобилей, мы также стали свидетелями инфляции, резкого роста цен на энергоносители и материалы, а также роста затрат на оплату труда и услуги.

В то же время заводы в России работали в очень специфических условиях, когда один завод не работает, а другой работает на пониженной мощности. Несмотря на обстоятельства, российские заводы в целом самокупаемы и финансово независимы. Как и ожидалось, их доля в доходах Группы снизилась до 14 процентов, и мы направляем деятельность Группы по разработкам и коммерческую деятельность на другие рынки, чтобы увеличить мощности наших европейских заводов.

С августа 2022 года рыночные тенденции несколько более позитивны, продажи новых автомобилей в Европе растут и, судя по всем объявлениям, кризис нехватки полупроводников постепенно подходит к концу. Ожидается, что поставки этих компонентов должны быть полностью стабилизированы к концу года, но геополитическая ситуация и ее последствия по-прежнему находятся под пристальным вниманием как самые большие риски в текущем бизнесе. Производственные мощности наших европейских партнеров по-прежнему сокращены, но деятельность автопроизводителей по разработкам динамична как



никогда. В ближайший период ожидается увеличение продаж, в первую очередь за счет увеличения спроса по сравнению с количеством произведенных автомобилей. Хотя в конце 2022 года время ожидания новых автомобилей уже сократилось, еще предстоит выполнить нереализованные заказы.

В довольно требовательном 2022 году мы заключили новые сделки на европейском рынке на сумму более 200 млн EUR и продолжаем идти по этому пути. Обстоятельства на рынке снизили стоимость акции, но мы прилагаем максимум усилий, чтобы выйти из этого кризиса с минимальными последствиями. Соответственно, дивиденды в прошедшем периоде не выплачивались, но политика компании по их выплате не изменилась. На данный момент мы вкладываем все ресурсы и энергию в сохранение и устойчивость бизнеса, будучи уверенными, что в →

→ долгосрочной перспективе это принесет пользу всем нашим стейкхолдерам.

Развитие автомобильной промышленности переживает свой ренессанс, стремительно ведутся работы по поиску новых материалов и технологий, которые сделают автомобили будущего легче и безопаснее. Все направлено на развитие электромобилей, которые медленно, но верно занимают все большую долю среди новых зарегистрированных транспортных средств. Европа движется к углеродной нейтральности, и соответственно наша компания интенсивно работает над адаптациями и улучшениями.

Нет никаких сомнений в том, что автомобильная промышленность имеет четкую направленность на устойчивое развитие, и мы хотим обеспечить добавленную стоимость и в этом сегменте. Сокращение углеродного следа уже является частью нашей стратегии, принятой в прошлый период, и относится она к периоду с 2023 по 2030 гг. В ней мы четко обозначили устойчивый бизнес как неотъемлемую часть стратегического подхода во всех сегментах.


Снижение веса автомобиля является одним из основных приоритетов автомобильной промышленности, поэтому все больше и больше полимерных компонентов становятся неотъемлемой частью транспортных средств. Это как раз и есть возможность для нашей компании, которой мы обязательно воспользуемся, для расширения портфеля нашей продукции и клиентов. Мы также постоянно работаем над исследованием материалов, полностью или частично переработанных и полученных из растительных материалов, с целью поиска как можно более качественных, более экологических и безопасных решений для автомобилей будущего.

Обладая необходимыми знаниями и опытом, мы, безусловно, можем предложить добавленную стоимость нашим клиентам, но и другим стейкхолдерам. При этом корпоративная социальная ответственность встроена в наши бизнес-процессы, а наша стратегия в первую очередь основана на благополучии всех наших сотрудников и стейкхолдеров, прозрачном и ответственном бизнесе. Мы поставили четкие цели в области защиты окружающей среды, корпоративного управления и общества в целом, поэтому в соответствии с этим мы движемся к сокращению и контролю выбросов и углеродного следа, более широкой используемости возобновляемых источников энергии и, таким образом, сокращению воздействия на изменение климата.

Обеспечение мотивирующей, здоровой и безопасной деловой среды для наших сотрудников является одним из ключевых направлений нашего роста и развития, а наша ежедневная миссия — постоянное совершенствование внутренних процессов. Жить и вести бизнес в гармонии с окружающей средой — это наш постоянный выбор, и именно поэтому мы особенно счастливы, когда наши усилия признаются профессиональной общественностью и сообществом, в котором мы работаем. За прошедший период мы получили награду HRIO в категории прав детей, Золотой ключ как лучший экспортер в Словению и очень важный сертификат качества Ford Q1. Мы также интенсивно работали над улучшением и развитием внутренней коммуникации и, основываясь на исследованиях среди сотрудников, создали план улучшения инструментов и навыков коммуникации на среднесрочную перспективу.

Это один из самых сложных периодов в истории компании, но я уверен, что мы еще раз продемонстрируем свою стойкость и продолжим вести стабильную работу в долгосрочной перспективе. Впереди у нас еще много вызовов, но мы интенсивно работаем над адаптациями и сохранением финансовой стабильности и устойчивого бизнеса. Из-за геополитической ситуации и связанной с ней неопределенности осторожность в планировании и бизнесе по-прежнему необходима. Эффективность затрат, безусловно, ознаменует следующий год, и в связи со значительным ростом цен она станет одной из ключевых целей. При этом мы максимально сосредоточены на заключении новых сделок и получении новых знаний для обеспечения лучшего будущего.

Реализация существующих проектов и расширение портфелей по разработкам и производству укрепит наши позиции в качестве поставщика по разработкам на европейском рынке. За счет улучшений и развития наших внутренних процессов мы желаем быть готовыми приветствовать взлет автомобильной промышленности, который безусловно наступит. Надеемся в ближайшее время.



Маринко Дошен  
председатель Правления

# Автомобильная промышленность

Автомобильная промышленность переживает очень сложный период с начала пандемии, но, помимо вызовов в цепочках поставок и постоянной нехватки необходимых количеств полупроводников, прошедший год был особенно отмечен интенсивным развитием электромобилей. Тенденции, которые запомнятся, — экологичное и чистое, умное и эффективное, безопасное, надежное и конкурентоспособное.

Надлежащее функционирование единого рынка остается приоритетом для европейской автомобильной промышленности, в которой работают 13 миллионов европейцев. Разумная промышленная политика, направленная на поддержание глобальной конкурентоспособности и снижение рисков цепочек поставок, помогут европейской автомобильной промышленности, на долю которой приходится восемь процентов ее ВВП. Для достижения запланированной мобильности с нулевым уровнем выбросов к 2050 году необходимо создать предпосылки и стимулирующую среду. Новые электромобили должны быть доступными для граждан Европы, и в то же время максимально безопасными и качественными, с современным дизайном и техническими характеристиками. Индивидуальные потребности конечных пользователей каждый день раздвигают границы персонализации транспортных средств, а поиск устойчивых решений и экологических материалов уже стал частью повседневной жизни в отрасли.

Поэтому производители автомобилей продолжали инвестировать и разрабатывать новые электрические модели, которые становятся все более эффективными, автономными и доступными. Также отмечается улучшение инфраструктуры для зарядки аккумуляторов, что еще →





→ больше подстегнуло развитие электро-мобильности в Европе. Кроме того, некоторые европейские страны значительно поддерживают развитие автомобильной промышленности посредством национальных программ субсидирования и стимулирования, чтобы сделать электромобили более доступными для конечных пользователей.

В рассматриваемом периоде влияние внешних факторов на мировой рынок проявлялось в совершенно разных пропорциях, при этом в Европе продажи транспортных средств были на более низком уровне, в Китае и Индии они росли по сравнению с предыдущим годом. Однако, несмотря на общий спад авторынка в ЕС, количество новых зарегистрированных электромобилей постоянно увеличивается. Это был также год роста для гибридных автомобилей, доля которых на рынке Европейского союза составила 22,6 процента. Хотя количество проданных автомобилей с двигателями внутреннего сгорания снижается, такие автомобили по-прежнему составляют более половины всех проданных автомобилей.

Европа, безусловно, движется к мобильности без выбросов CO<sub>2</sub>, но еще неизвестно, как быстро это будет реализовано. Несомненно, распространение электромобилей открывает дополнительные возможности для более легких полимерных материалов, что является будущей тенденцией почти для всех новых автомобилей. В то же время это возможность для таких поставщиков, как АД Пластик Группа, для которых разработки и производство компонентов с добавленной стоимостью являются стратегическим детерминантом дальнейшего развития и роста.

# Об интегрированном отчете

GRI 2-3

Шестой Интегрированный годовой отчет АД Пластик Группы относится к 2022 году и содержит всю важную информацию о деятельности компании. Отчеты о деятельности и устойчивом развитии, а также годовые финансовые отчеты являются неотъемлемой частью этого интегрированного отчета, а все собранные и представленные данные относятся к состоянию на 31 декабря 2022 года.

Все нефинансовые и финансовые показатели представлены подробно, чтобы все стейкхолдеры могли больше узнать о социальных и экологических аспектах, важных для компании и ее деятельности, а также о ее управлении и влиянии. Бизнес-риски и риски устойчивого развития представлены подробно, чтобы дать всем стейкхолдерам лучшее понимание бизнеса и отрасли в целом.

Компания регулярно отчитывается об устойчивом бизнесе с 2012 года, и это десятый юбилейный отчет об устойчивом развитии. Он подготовлен в соответствии со стандартами отчетности (Общие раскрытия 2021) GRI (Global Reporting Initiative), и относится к периоду с 1 января по 31 декабря 2022 года и включает данные всех хозяйствующих субъектов АД Пластик Группы. Хотя результаты аффилированной компании в Румынии включены в финансовую отчетность по методу долевого участия, она не включена в показатели устойчивости и выделена в коммуникации как

GRI 2-2

аффилированная компания, в то время как АД Пластик Группы состоит из компаний, находящихся в стопроцентной собственности, показанных в корпоративной матрице на стр. [21](#) этого отчета.

Компания отчитывается в годичных циклах, а хозяйственный и календарный годы совпадают. Интегрированный годовой отчет АД Пластик Группы за 2021 год был опубликован 21 апреля 2022 года, а Интегрированный годовой отчет за 2022 год будет опубликован 21 апреля 2023 года, о чем было объявлено в Графике событий, опубликованном в конце 2022 года на веб-сайтах компании и Загребской фондовой биржи (стр. [56](#)).

Интегрированный годовой отчет Группы публикуется на сайтах компании, Загребской фондовой биржи и UN Global Compact, и все заинтересованные стейкхолдеры могут получить его по запросу в электронном или печатном виде.

Отчет был проверен профессиональным и независимым органом под названием Хорватский деловой совет по устойчивому развитию, и их мнение можно найти на странице [160](#) настоящего отчета. АД Пластик Группы является членом HR PSOR (Хорватский деловой совет по устойчивому развитию), а председатель Правления компании является вице-президентом его Собрания.



## GRI 3-1

До начала подготовки отчета были определены существенные темы и адаптированы к затруднительным условиям ведения бизнеса в наблюдаемый период. Нефинансовая отчетность совершенствуется за счет постоянного улучшения процесса взаимодействия со стейкхолдерами. Несмотря на наличие на сайте компании анкеты, предназначенной для всех стейкхолдеров, что облегчает выявление существенных тем и областей для улучшения, анализируя структуру стейкхолдеров и динамику заполнения, Комитет по корпоративной социальной ответственности пришел к выводу, что индивидуальные консультации с экспертами из разных областей значительно более актуальны для определенных тем. А именно, оказалось, что при таком подходе получают более конкретные предложения и обсуждения благодаря лучшему знанию определенных тем, а также деятельности компании. Поэтому в рассматриваемый период преимущество отдавалось именно таким консультациям, а в дальнейшем идентификационный подход будет дополнительно развиваться в рамках отдельных фокус-групп или профессиональной общественности. Таким образом, хотя и внести еще больший вклад в понимание и улучшение процесса отчетности и деятельности компании в целом.

Обратная связь от стейкхолдеров считается чрезвычайно важной, и с их помощью хотят максимально ясно и просто представить всю информацию, представляющую общий интерес и важность. Улучшения в методологии вовлечения стейкхолдеров направлены на предоставление комплексной картины достижений и реализации целей в различных сегментах бизнеса.

Постоянное повышение осведомленности о важности устойчивого бизнеса и некоторых существенных тем очевидно на всех уровнях внутри компании, что также подтверждается мероприятиями, которыми постоянно работают над улучшениями. Своей успешной деятельностью и достигнутыми результатами АД Пластик Группа создает добавленную стоимость для общества, окружающей среды и экономики и закладывает прочную основу для своего долгосрочного развития.

В отчетном периоде АД Пластик Группа сталкивалась с последствиями пандемии, т.е. все еще существующей нехваткой полупроводников на рынке, и в то же время была значительно подвержена последствиям нового кризиса из-за российско-украинского конфликта и геополитической ситуации. Год был отмечен инфляцией, ростом цен на материалы и энергоносители, ростом затрат на оплату труда и услуги, что также сказалось на финансовых результатах деятельности.

Несмотря на крайне требовательный и сложный год, удалось сохранить финансовую стабильность и продолжить развитие устойчивого бизнеса во всех его сегментах. Консультации и общение со всеми ключевыми стейкхолдерами проходили регулярно и без сбоев, и были предприняты особые усилия для улучшения отношений с сотрудниками, клиентами, поставщиками и акционерами.

## GRI 2-29

# Самые важные события года

## Ведение деятельности в чрезвычайных обстоятельствах

Учитывая чрезвычайные обстоятельства и российско-украинский кризис, интерес стейкхолдеров к деятельности компании в прошлом году вырос, как и ожидалось. Из-за ряда неопределенностей и оставшихся без ответа вопросов, было практически невозможно предсказать окончательное влияние на экономическую деятельность и операции. Однако Правление разработало различные кризисные сценарии и сосредоточилось на минимизации

рисков и возможных последствий. Учитывая, что в то же время последствия пандемии ощущались, в первую очередь через отсутствие полупроводников на рынке, основное внимание компании было уделено сохранению устойчивости и финансовой стабильности, развитию и расширению портфеля продукции, а также заключению новых сделок на европейском рынке.

## Ford Q1



Загребский завод АД Пластик Группы в Янкомире получил один из самых престижных сертификатов качества в автомобильной промышленности - Ford Q1. Это является показателем исключительного качества поставщиков и присуждается тем, кто достиг превосходных результатов в соответствии с различными и чрезвычайно строгими критериями и требованиями Ford. Сертификация по методике Ford является очень требовательной, поэтому она особенно ценится. Завод в Янкомире получил подтверждение о сертификации в августе 2022 года после процессов подготовки и реализации, которые длились почти три года. В ходе процессов было представлено более двухсот различных документов с подробным описанием процедур и показателей, включающих всю цепочку поставок и качество продукции. Ford требует высокого уровня цифровизации процессов, планирования производства и отгрузок, нулевой терпимости к отклонениям в качестве самой продукции, надежного и точного управления цепочкой поставок, заказами, мощностями, поставщиками, упаковкой, пространством и материалами, что полностью выполнено со стороны завода в Загребе.



## Лучший экспортер в Словению

АД Пластик и в этом году получил награду – лучший экспортер в Словению за 2021 год, которую от имени компании принял тогдашний директор по финансам Йосип Дивич.

В рамках 17-ой Конвенции хорватских экспортеров в пятнадцатый раз были вручены награды «Золотой ключ» лучшим хорватским экспортерам.

«В эти весьма непростые времена такие награды дополнительно радуют и мотивируют нас. Как и другие предприниматели, АД Пластик Группа сталкивается с кризисом, который не закончится в ближайшее время и который, к сожалению, по-прежнему несет в себе ряд неопределенностей. Несмотря на это, новые заключенные сделки являются для нас дополнительным стимулом продолжать решительно и настойчиво противостоять кризису, и я верю, что результаты нашей работы в будущем не подведут», — сказал Йосип Дивич.



hrvatski izvoznici  
croatian exporters

## Награда HRIO в категории прав детей

АД Пластик является лауреатом награды HRIO в категории прав детей, присужденной в рамках 14-й Конференции по устойчивому развитию.

«Уважение прав детей и прав человека вообще является основной предпосылкой устойчивого будущего, и каждый из нас, со своей позиции и в соответствии со своими возможностями, должен максимально способствовать их защите. Каждый ребенок на этой планете без исключения имеет право на развитие и реализацию своего потенциала, и, заботясь о детях, мы все вносим свой вклад в лучшее будущее. АД Пластик Группа вкладывает огромные усилия в постоянное улучшение всех аспектов устойчивого бизнеса, и это является несомненной частью нашей миссии и стратегии. Данная награда является для нас дополнительным стимулом становиться лучше и реализовывать многочисленные возможности и улучшения в будущем», — сказал Златко Богади, получая награду.

Хорватский индекс устойчивости (HRIO) — это методология, позволяющая получить всестороннее представление об устойчивости деловых практик, обзор соответствия последним положениям Европейского союза и сравнение с практикой других хорватских компаний.



## Новые сделки

В 2022 году АД Пластик Группа заключила новые сделки для европейского рынка общей стоимостью 204,9 млн EUR, большая часть которых пришлась на Stellantis, нового гиганта автомобильной промышленности, созданного в результате слияния Группы FCA и Группы PSA.

С клиентом Stellantis были заключены новые сделки общей стоимостью 188,6 млн EUR для проектов, продолжительность которых, как ожидается, составит от семи до девяти лет. С Suzuki были заключены новые сделки с ожидаемыми доходами в размере 14,2 млн EUR при предполагаемой продолжительности проекта в четыре года. Новые сделки для европейского рынка также были заключены с Группой Motherson, чьи ожидаемые доходы за четырехлетний период составляют 2,1 млн EUR.

STELLANTIS



motherson

# Миссия, видение, ключевые ценности

## Видение АДП

Быть лидером рынка в области разработок и производства автомобильных компонентов в Восточной Европе и лидером по внедрению устойчивого бизнеса

## Миссия АДП

Путем инновационных решений и постоянного улучшения разработок и качества продукции способствовать успеху клиентов.

Достичь целей как этический, ответственный и желательный работодатель.

Работать в гармонии с окружающей средой к удовлетворению всех стейкхолдеров, быть признана надежной компанией, которая является привлекательной для инвестирования в долгосрочной перспективе.

## Ключевые ценности

### Надежность

Отношения со стейкхолдерами основывать на доверии, открытом и честном общении. Построение долгосрочных партнерских отношений со всеми стейкхолдерами основано на взаимном уважении.

### Инновационность

Благодаря собственным идеям, творчеству и технологиям добиться постоянного прогресса в соответствии с мировыми тенденциями. Вносить свой вклад в улучшение и развитие компании, а также ее позиционирование на мировом рынке.

### Уважение

Сотрудники - самая высокая ценность и ключевая роль в бизнесе компании. К ним относятся одинаково и с уважением, независимо от должности и места, в котором они работают. Призывается проявлять инициативу, принимать решения и качественно управлять.

### Качество

Развитие и поддержание самых высоких стандартов качества и безопасности в каждом сегменте бизнеса являются основой успеха в бизнесе и удовольствия стейкхолдеров.

### Ответственность

Ответственность является предпосылкой для развития, роста и результатов компании. Она выражается каждый день в отношениях к каждому человеку, работе, партнерам, стейкхолдерам и действиям в отношении общества, природы и сообщества.

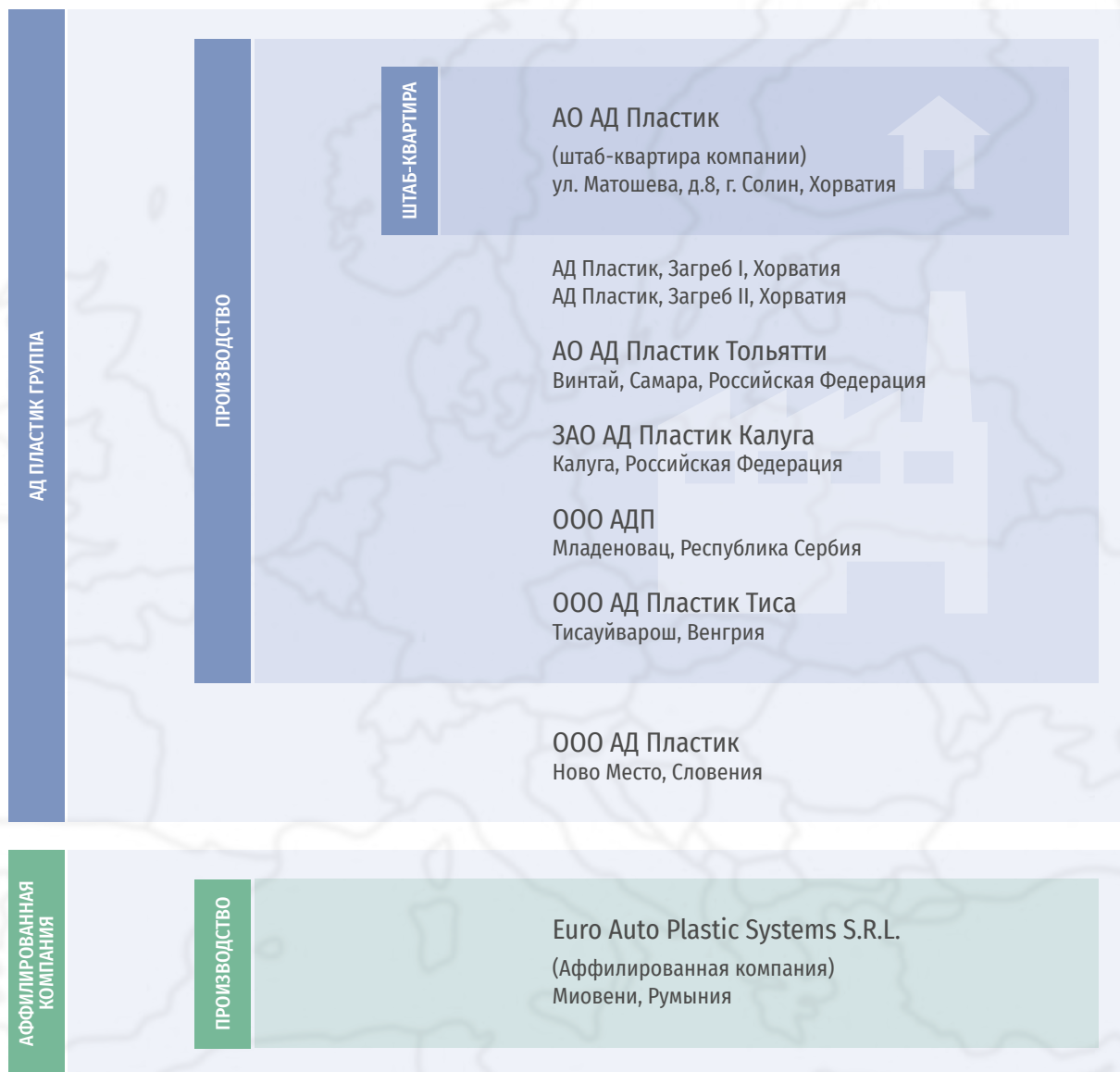
### Содружество

Поощряется взаимное сотрудничество на всех уровнях, которое основывается на доверии, четком и быстром принятии решений и принятии на себя ответственности. Обмен идеями и знаниями, мультикультурализм, взаимное уважение и солидарность являются ключевыми элементами содружества.

# История компании



# Производственные площадки

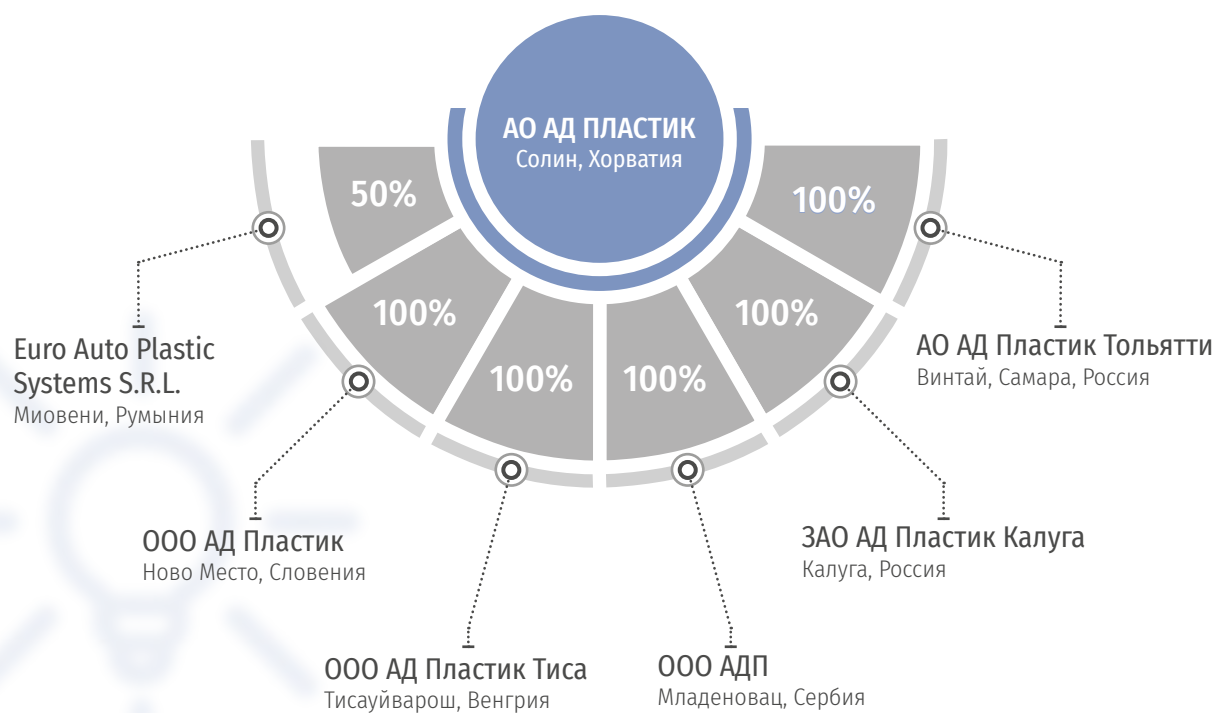


GRI 2-1

GRI 2-2

GRI 2-1

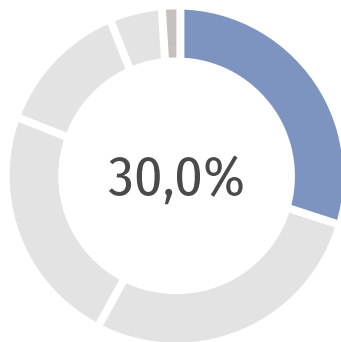
## Корпоративная матрица



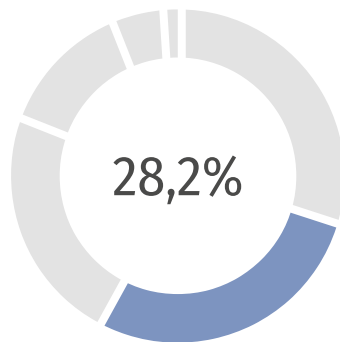
## Структура собственности

По состоянию на 31 декабря 2022 года общее количество собственных акций компании составляет 40.628, что составляет 0,97 процента уставного капитала. Было

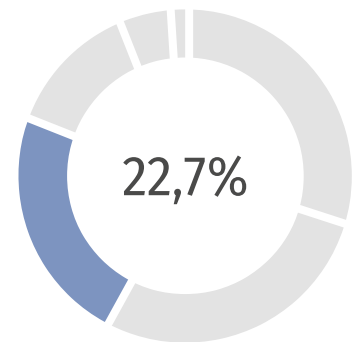
отчуждено 9.725 акций в качестве вознаграждения руководству в 2022 году.



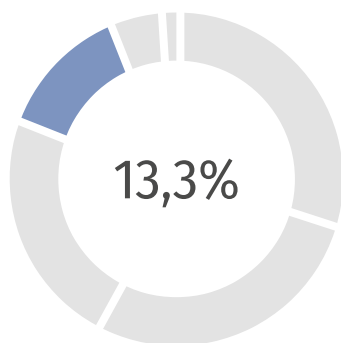
АО ХАК



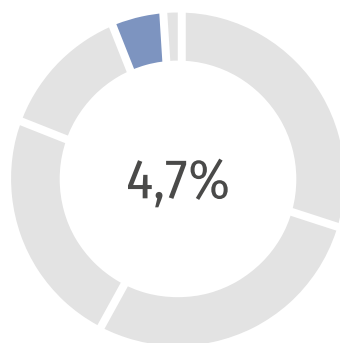
Миноритарные акционеры



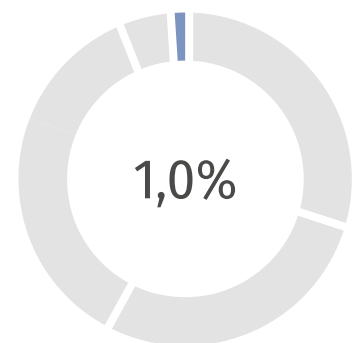
Пенсионные фонды



Руководство, сотрудники и бывшие сотрудники



Прочие институциональные инвесторы



Казначейские акции

## 10 крупнейших акционеров

	Акционер	Кол-во акций	Доля
1	АО «Холдинг «Автокомпоненты»	1.259.875	30,00%
2	АО «Privredna banka Zagreb» / Raiffeisen ОПФ категория Б	454.939	10,83%
3	АО «Raiffeisenbank Austria» / Raiffeisen добровольный пенсионный фонд	205.458	4,89%
4	АО «Erste & Steiermarkische bank» / PBZ CO ОПФ категория Б	121.980	2,90%
5	Катя Клепо	67.633	1,61%
6	АО «Privredna banka Zagreb» / Raiffeisen ОПФ категория А	43.538	1,04%
7	АО «ОТР банка» / ОТР Индексный фонд – ОИФ с публичной офертой	42.008	1,00%
8	Ивица Толич	40.881	0,97%
9	АО АД Пластик	40.628	0,97%
10	Йосип Бобан	40.000	0,95%
		<b>2.316.940</b>	<b>55,17%</b>

Десять крупнейших акционеров владеют 55,17 процента акций компании, а по сравнению с предыдущим годом новыми акционерами среди них являются ОТР индексный фонд - ОИФ с публичной офертой

и Йосип Бобан. АО «Kapitalni fond» и АО «Privredna banka Zagreb» Кастодиальный счет клиента больше не входят в десятку крупнейших акционеров компании.



# Обзор рынков и клиентов

GRI 2-6

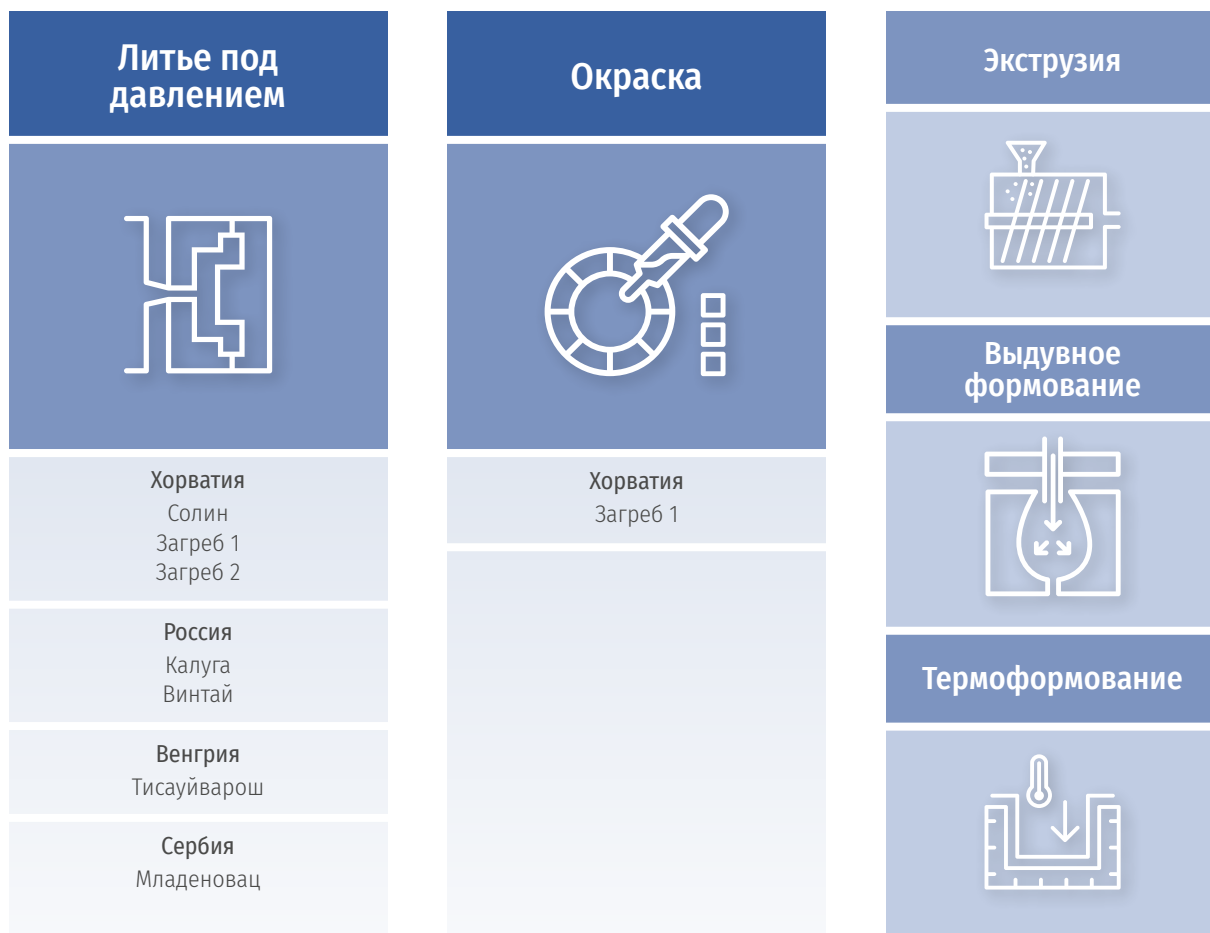


# Технологии

GRI 2-6

Развитие и совершенствование производственных процессов – постоянная деятельность компании. Новые возможности, технологические усовершенствования, цифровизация, роботизация, новые материалы и технологии, обеспечивающие безопасность и качество продукции, являются основными ориентирами развития автомобильной промышленности и АД Пластик Группы.




Ключевыми технологиями компании являются **литье под давлением** и **окраска**, а в портфеле Группы еще имеются **экструзия** (Солин, Винтай), **выдувное формование** (Младеновац, Тисауйварош) и **термоформование** (Младеновац, Тольятти). Сборка, ультразвуковая и вибрационная сварка, горячее тиснение (*hot stamping*), автоматическая склейка, окончательная лазерная обработка и автоматический контроль продукции являются добавленной стоимостью производственных процессов Группы.



# Ключевая продукция

GRI 2-6


## Экстерьер



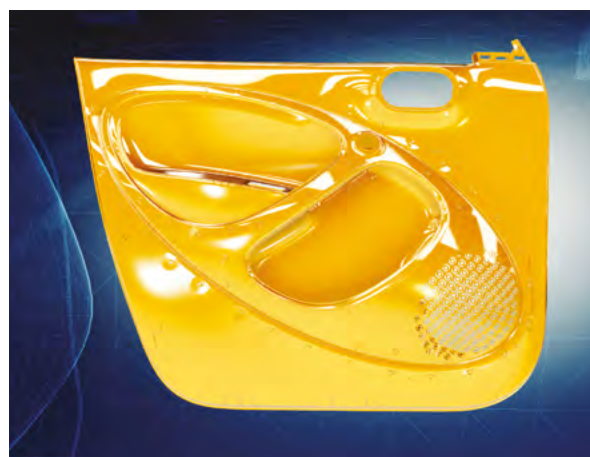
- Передние и задние бамперы
- Передние решетки и воздуховоды
- Накладки на брызговики и облицовки порога
- Спойлеры
- Обивки крышки багажника (tailgate)
- Кронштейны подсветки номерных знаков
- Подкладки шасси и батарей, локеры
- Дефлекторы, кронштейны мотора вентилятора охлаждения
- Каналы распределения воздуха и емкости для воды

GRI 2-6

## Интерьер



- Обивки дверей
- Центральная консоль
- Панель приборов и соответствующие детали
- Поручни
- Уплотнители опускного стекла
- Мелкие литейные детали



”

*Совершенство – это не дар,  
а навык, требующий прак-  
тики. Мы не действуем пра-  
вильно, потому что мы пре-  
восходны, на самом деле мы  
достигаем совершенства,  
действуя правильно.*

Платон

# Корпоративное управление

Этичный и ответственный бизнес является основной предпосылкой успеха АД Пластик Группы. Многолетние мероприятия, которые проводятся внутри компании, и усилия, вложенные в улучшение устойчивого бизнеса, значительно облегчают новые нормативные требования к отчетности по показателям ESG. Основными целями компании являются сокращение углеродного следа, обеспечение благополучия сотрудников, создание инклюзивной рабочей среды и продвижение ключевых ценностей компании посредством позитивных действий в сообществах, где она ведет свою деятельность. Экономика замкнутого цикла, более экологичные производственные процессы, энергоэффективность и качественная утилизация отходов являются ключевыми элементами для определения процессов, которые будут реализовывать целевую деятельность компании в экологическом аспекте бизнеса.

В соответствии с вышеизложенным, в отчетном периоде была принята новая Основная стратегия компании на период с 2023 по 2030 гг, в которой устойчивый бизнес включен во все бизнес-процессы, и является неотъемлемой частью миссии и видения компании.

На ежемесячных совещаниях Правления и руководства устойчивость бизнеса, воздействие на экономику, окружающую среду и людей, а также анализы и достижения связанных с этим целей являются одной из обязательных тем, за счет чего обеспечивается постоянный мониторинг



эффективности и реализации политик и целей, связанных с устойчивым развитием. Хотя основным содержанием ежемесячных совещаний является экономический аспект и эффективность бизнеса, об устойчивом развитии регулярно сообщается с различных аспектов, особенно тех, которые связаны с безопасностью и здоровьем сотрудников и окружающей средой. Каждая бизнес-функция отвечает за выявление и отчетность о возможных рисках, вызовах, а также об улучшениях и планах действий, которые в конечном итоге утверждаются Правлением. Раз в год Отдел системы качества готовит обзор состояния всех бизнес-процессов через оценку Правления, и указанный отчет содержит все необходимые аспекты устойчивости.

Внешние стейкхолдеры не включаются во внутренние процессы анализа и управления воздействиями компании на экономику, окружающую среду и людей, но именно поэтому уважаются руководящие принципы, полученные путем прямых консультаций Правления и стейкхолдеров на высшем уровне, прежде всего клиентов, инвестиционной общественности и акционеров, а также внешних и внутренних экспертов в области устойчивого развития. Руководящие принципы и результаты регулярных аудитов клиентов в области устойчивого развития, уполномоченных аудиторских организаций и опросов также уважаются, и в соответствии с этим вносятся соответствующие улучшения.

Комитет по корпоративной социальной ответственности АД Пластик Группы, состоящий из руководящих кадров из восьми различных бизнес-областей, наиболее важных для устойчивого бизнеса, был учрежден семь лет назад и подчиняется непосредственно председателю Правления.

GRI 2-12

GRI 2-9



→ Члены комитета регулярно участвуют во внешнем обучении по вопросам устойчивого развития, следят за нормативно-правовыми актами, определяют процессы и внедряют улучшения в области устойчивого развития. Комитет отвечает за помощь в определении стратегии устойчивого развития и плана действий, а также участвует в подготовке интегрированного годового отчета и идентификации существенных тем. Он перечисляет выявленные существенные темы по результатам консультаций с отдельными стейкхолдерами и по собственному выбору, а потом представляет их на утверждение Правления вместе с подробными пояснениями по выявлению. Правление по мере необходимости вносит в них изменения и утверждает их, а они утверждаются и Советом директоров компании.

презентаций и ознакомления с потребностями и деятельностью отдельных секторов в этом сегменте. Члены Правления также участвуют в различных панелях, конференциях и круглых столах по теме устойчивого развития.

На основании Регламента работы Правления, членам Правления нельзя принимать решения, исходя из личных интересов или интересов связанных с ними лиц, а также им нельзя участвовать в принятии решений, в отношении которых у них возникает конфликт интересов. Председателя Совета директоров информируют и консультируют о любых сомнениях или потенциальном конфликте интересов любого члена Правления. Менеджерские договоры содержат положения о запрете конкуренции во время и после прекращения трудовых отношений в компании, а также об обязанности хранить коммерческую тайну. На основании [Регламента работы Совета директоров](#) его члены не могут участвовать в принятии решений по делам, в отношении которых существует подозрение о потенциальном конфликте интересов. В 2022 году сообщений о конфликте интересов членов Правления и Совета директоров не поступало.

GRI 2-15

**GRI 2-14** Информация, опубликованная в отчете, также сначала рассматривается Комитетом и утверждается, а затем направляется Правлению для рассмотрения и утверждения. Перед утверждением интегрированного годового отчета на заседании Правления все члены получают отчет для рассмотрения, который дополнительно представляется с четко выделенным прогрессом, стагнацией или провалом по определенным показателям, то есть той информацией, которая публикуется. Правление и Совет директоров утверждают Интегрированный годовой отчет, который содержит все необходимые показатели отчетности в области устойчивого развития.

Критически важные проблемы регулярно доводятся до сведения Правления независимо от тематики. А именно, стейкхолдеры могут выражать свою озабоченность по различным каналам связи, а директора отдельных областей, к которым относится озабоченность, обязаны рассмотреть, обработать и проанализировать ее и сообщить об этом Правлению как можно скорее. Система качества, Служба внутреннего аудита, Контроллинг, комитеты по охране труда и технике безопасности, комитеты по корпоративной социальной ответственности выявляют нормативные требования и анализируют риски посредством регулярных внутренних процессов, о чем регулярно сообщается Правлению с целью своевременного выявления потенциальных рисков и их снижения или устранения профилактическими действиями.

GRI 2-16

**GRI 2-13** С 2022 года член Правления по финансам, бухгалтерскому учету и контроллингу одновременно является членом Комитета и активно участвует в работе Комитета, а тем самым еще больше укреплено управление устойчивым бизнесом компании.

С целью регулярного и прозрачного информирования стейкхолдеров компания публикует всю информацию, значимую для ее стейкхолдеров, на своем веб-сайте и в LinkedIn.

**GRI 2-17** С целью постоянного совершенствования установленных процессов Правление не реже одного раза в год проводит обзор оценок системы управления охраной окружающей среды и охраной труда и техникой безопасности. Также, Правление, как высший руководящий орган, регулярно знакомится с деятельностью Комитета по корпоративной социальной ответственности и информируется о новшествах, тенденциях, правилах и планируемых улучшениях устойчивого бизнеса. Постоянно выполняются мероприятия по улучшению коллективных знаний Правления по темам, связанным с устойчивым бизнесом, посредством

## Структура управления

- GRI 2-9 Структура корпоративного управления основана на дуалистической системе, которая состоит из Правления и Совета директоров, которые совместно с Общим собранием акционеров и Ревизионной комиссией представляют собой четыре основных органа компании.
- GRI 2-11



### Общее собрание акционеров

Очередное Общее собрание акционеров состоялось 14 июля 2022 года, на котором было представлено 2.732.100 голосов, что составляет 65,06 процента от общего количества акций и уставного капитала компании. Среди прочего было принято решение о назначении двух членов Совета директоров, Ивки Богдан и Боже Плазибата, которое вступит в силу в 2023 году (подробнее на странице [33](#)).

### GRI 2-10 Совет директоров

Совет директоров состоит из семи членов, четыре члена из которых избираются Общим собранием, один назначается Рабочим советом, а два назначаются акционером – акционерное общество «Холдинг «Автокомпоненты», Санкт-Петербург, Россия. Все члены Совета директоров избираются сроком на четыре года и они также могут быть повторно назначены. В соответствии с профилем Совета директоров учитываются его структура и состав, разнообразие по профессиональным знаниям, образованию, навыкам, профессиональному и практическому опыту членов, обеспечивающих адекватный контроль за

деятельностью компании. При этом особое внимание уделяется бизнес-модели и стратегии Группы, типу, масштабу и сложности бизнеса ее компаний и рынкам, на которых они ведут свою деятельность.

В отчетном периоде в соответствии с [Графиком событий](#) были проведены четыре очередных заседания Совета директоров. Все члены участвовали в принятии решений, либо физически либо в письменном виде, в соответствии с [Регламентом работы Совета директоров](#), который доступен на [сайте компании](#).



## Члены Совета директоров

---

<b>Бодрунов Сергей Дмитриевич</b> председатель	<ul style="list-style-type: none"><li>• срок полномочий с 20 июля 2020 г. по 20 июля 2024 г.</li><li>• назначен акционером - акционерное общество «Холдинг «Автокомпоненты»</li></ul>
<b>Ивица Толич</b> заместитель председателя	<ul style="list-style-type: none"><li>• срок полномочий с 24 августа 2020 г. по 24 августа 2024 г.</li><li>• избран Общим собранием</li><li>• 40.881 ADPL акций (на 31.12.2021)</li><li>• независимый член – в соответствии с Кодексом Загребской фондовой биржи</li></ul>
<b>Соломатин Игорь Анатольевич</b> член	<ul style="list-style-type: none"><li>• срок полномочий с 24 июля 2019 г. по 24 июля 2023 г.</li><li>• избран Общим собранием</li></ul>
<b>Корецкая Алина Викторовна</b> член	<ul style="list-style-type: none"><li>• срок полномочий с 20 июля 2020 г. по 20 июля 2024 г.</li><li>• назначена акционером - акционерное общество «Холдинг «Автокомпоненты»</li></ul>
<b>Анделка Чуло</b> член	<ul style="list-style-type: none"><li>• срок полномочий с 14 мая 2020 г. по 14 мая 2024 г.</li><li>• назначена Рабочим советом</li><li>• представитель сотрудников</li></ul>
<b>Ивка Богдан</b> член	<ul style="list-style-type: none"><li>• срок полномочий с 31 января 2019 г. по 31 января 2023 г.</li><li>• <i>новый срок полномочий с 1 февраля 2023 г. по 1 февраля 2027 г.</i></li><li>• избрана Общим собранием</li><li>• 20.000 ADPL акций (на 31.12.2021)</li></ul>
<b>Боже Плазибат</b> член	<ul style="list-style-type: none"><li>• срок полномочий с 31 января 2019 г. по 31 января 2023 г.</li><li>• <i>новый срок полномочий с 1 февраля 2023 г. по 1 февраля 2027 г.</i></li><li>• избран Общим собранием</li><li>• независимый член – в соответствии с Кодексом Загребской фондовой биржи</li></ul>

---

В 2022 году не было изменений в составе Совета директоров.

## Комиссии СД

Комиссии Совета директоров представляют собой его консультативные и вспомогательные органы. На своих заседаниях готовят и выносят рекомендации Совету директоров и за счет своей работы позволяют ему более эффективно и более качественно решать сложные вопросы.

### Ревизионная комиссия

**Председатель** Ивица Толич

**Члены** Боже Плазибат  
Корецкая Алина Викторовна  
Соломатин Игорь Анатольевич

В 2022 году были проведены четыре заседания, на которых все члены комиссии участвовали в принятии решений, либо физически, либо в письменном виде. Совет директоров членами Ревизионной комиссии повторно назначил Боже Плазибата и Соломатина Игоря Анатольевича сроком полномочий на четыре года, на период с 16.12.2022 по 16.12.2026.

Компания удовлетворяет требованию статьи 104 Правил Загребской фондовой биржи, в соответствии с которой по крайней мере один член Ревизионной комиссии должен являться независимым.

### Комиссия по вознаграждениям

**Председатель** Ана Лукетин

**Члены** Соломатин Игорь Анатольевич  
Ивица Толич

В 2022 году были проведены два заседания, и все члены комиссии участвовали в принятии решений, либо физически, либо в письменном виде.

### Комиссия по назначениям

**Председатель** Ивица Толич

**Члены** Нэнад Шкомрль  
Соломатин Игорь Анатольевич

В 2022 году были проведены три заседания, а все члены комиссии участвовали в принятии решений, либо физически, либо в письменном виде. На заседаниях были приняты решения о предложениях кандидатов в члены комиссий Совета директоров, а председателем комиссии был переизбран Ивица Толич.

## Отчет об оценке Совета директоров

GRI 2-18	<p>В соответствии с Уставом компании, Совет директоров действует в полном составе из семи членов (три женских члена и четыре мужских члена), которые избраны, то есть назначены в соответствии с Законом, внутренними актами и <b>Политикой разнообразия</b>, что оценивается как оптимальное количество для эффективного выполнения обязанностей. Члены Совета директоров обладают высокими моральными качествами, различными знаниями, навыками и профессиональным и практическим опытом, необходимыми для надлежащего выполнения своих задач, при этом также было удовлетворено специальное требование, что по крайней мере один член Совета директоров должен быть экспертом в области бухгалтерского учета и/или аудита финансовой отчетности. Большинство членов Совета директоров также имеют международный опыт, что имеет особое значение, учитывая, что АД Пластик Группа ведет деятельность на международном рынке. Описанным способом был установлен необходимый баланс в составе Совета директоров не только по критериям навыков, опыта и компетенций, но и по критерию возраста и пола. Поддерживается надлежащий уровень представительства женщин (в настоящем составе более 40 процентов), что соответствует целям и руководящим принципам, определенным в Профиле Совета директоров, утвержденном Советом директоров на заседании, состоявшемся 16.12.2021.</p>	<p>Совет директоров также оценивает, что совместная работа и сотрудничество всех членов Совета директоров, а также членов его комиссий, в 2022 году были удовлетворительными, и что работа Совета директоров и его комиссий в целом была успешной.</p>
GRI 2-10	<p>В течение 2022 года Совет директоров и его комиссии регулярно проводили свои заседания, в которых приняли участие все члены, и они функционируют хорошо, имеют сбалансированный состав и необходимую экспертизу, соответствующую требованиям деятельности компании, выполняя при этом свои роли и обязанности надлежащим и эффективным образом.</p> <p>Исходя из вышеизложенного, Совет директоров оценивает, что каждый его член, а также каждый член его комиссий компетентен выполнять задачи, входящие в компетенцию Совета директоров и его комиссий в соответствии с законом, и что каждый член в течение 2022 года внес существенный вклад в их работу.</p>	<p>Исполнительный директор по правовым вопросам, которая также выполняет обязанности Секретаря компании, обеспечила эффективным и своевременным образом административную поддержку в подготовке заседаний Совета директоров и его комиссий.</p> <p>Совет директоров поддерживает стремление компании уделять значительное внимание аспекту разнообразия и будет, в дополнение к столь необходимым экспертизе и опыту кандидатов, учитывать и вышеуказанный аспект в будущих предложениях по избранию и назначению в Совет директоров.</p> <p>Правление и Совет директоров тесно сотрудничают на благо компании. В течение 2022 года Правление регулярно представляло Совету директоров отчеты, предусмотренные законодательством, и надлежащим образом информировало его обо всех основных хозяйственных событиях, хозяйственных потоках, доходах и расходах, обо всех отклонениях хозяйственных событий от первоначальных планов, а также об общем состоянии компании. Исходя из вышеизложенного, Совет директоров оценивает, что его отношения с Правлением в 2022 году были корректными.</p> <p>Настоящий Отчет об оценке Совета директоров и его комиссий обсужден и утвержден на заседании Совета директоров 09.03.2023 и никакие внешние оценщики не были привлечены в процессе оценки.</p>

## Заявление о политике вознаграждений членов СД

GRI 2-19

Общее собрание в 2021 году приняло Решение о вознаграждениях членов Совета директоров, которое применялось и в 2022 году.

Решение основано на принципе обеспечения качественных и профессиональных членов Совета директоров, для достижения миссии и долгосрочной стратегии компании, а также на благо всех ее стейкхолдеров. Решение обеспечивает прозрачность вознаграждений членов Совета директоров, а при его принятии учитывались различные внешние и внутренние элементы, экономические условия, доходы сотрудников и лучшие практики

Члены Совета директоров имеют право на вознаграждения за участие в работе Совета директоров и его комиссий. В целях обеспечения независимости и предотвращения конфликта интересов, вознаграждения членов Совета директоров не зависят от результатов деятельности компании, а они определены в фиксированном размере. Размер вознаграждения зависит от функции каждого отдельного члена Совета директоров, а вознаграждения выплачиваются один раз в квартал. Членам Совета директоров, являющимся также членами комиссий Совета директоров, выплачиваются дополнительные вознаграждения за работу в отдельной комиссии после проведения самих заседаний комиссий.

GRI 2-20



## Правление

**GRI 2-9** Правление является руководящим органом компании, который управляет всем бизнесом под собственную ответственность. Оно несет ответственность за качественное управление бизнес-рисками и экономическими, экологическими и социальными воздействиями компании.

Правление представляет компанию, а члены Правления несут ответственность за мероприятия и процессы в соответствии со своими бизнес-областями. Совет директоров на своих очередных заседаниях оценивает эффективность Правления на основании показателей успешности всех аспектов деятельности и сохранения репутации компании среди всех стейкхолдеров. За 2022 год Правление также провело самооценку работы каждого члена в отдельности и Правления в целом.

В настоящее время Правление состоит из четырех членов, а оно может состоять из трех до восьми членов, срок полномочий которых длится до пяти лет с возможностью повторного назначения без ограничения количества сроков полномочий. Каждый член Правления индивидуально и самостоятельно представляет компанию, и члены выбираются в соответствии с их профессиональными компетенциями и необходимым опытом.

**GRI 2-10** Компания проводит План преемственности в соответствии с [Политикой разнообразия членов Правления и](#)

[Совета директоров](#), которая опубликована на веб-сайте компании. Целевая доля женщин в составе Совета директоров не менее 25 процентов от общего числа членов была достигнута, в то время как в отношении Правления данная доля будет достигнута в следующие пять лет. При назначении новых членов Правления в отчетном периоде учитывались аспекты разнообразия, но не было достигнуто прогресса в отношении пола. В соответствии с Политикой разнообразия представленными аспектами разнообразия являются, помимо навыков, опыта и компетенций, пол, возраст, образование и другие различия, которые могут способствовать принятию лучших бизнес-решений. При будущей подаче предложений об избрании или назначении членов Правления, в дополнение к столь необходимым экспертизе и компетенциям кандидатов, особое внимание будет уделяться гендерному разнообразию.

В 2022 году член Правления Иван Чупич подал в отставку по личным причинам, а в сентябре Совет директоров назначил двух новых членов и таким образом увеличил общее количество членов Правления. При отборе кандидатов стремятся отобрать тех, кто обладает опытом и знаниями в области промышленности, кто осведомлен о размере компании и всех задачах, поставленных миссией и видением, а чрезвычайно важными являются личные качества, профессионализм и честность.

Члены Правления не могут быть членами Совета директоров или Правления других компаний, осуществляющих деятельность, относящуюся к предмету деятельности компании, без согласия Совета директоров. Кроме того, им нельзя принимать решения на основании личных интересов или интересов связанных с ними лиц, а также им нельзя участвовать в принятии решений, в отношении которых у них конфликт интересов. В случае наличия или потенциального наличия конфликта интересов в отношении принятия решения по конкретному

предмету, члены Правления обязаны проинформировать об этом других членов Правления и председателя Совета директоров. В данном уведомлении член Правления должен указать все релевантные факты, касающиеся характера своих отношений с другой договаривающейся стороной и свою оценку наличия конфликта интересов. В целях предотвращения конфликта интересов менеджерские договоры содержат положения о запрете конкуренции во время и по окончании туровых отношений в компании, а также об обязанности хранения коммерческой тайны.

**МАРИНКО ДОШЕН****Председатель Правления**

Председатель Правления с 6 февраля 2015 г.  
текущий срок полномочий с 21 июля 2020 г. по 21 июля 2025 г.  
28.324 ADPL акций (на 31.12.2022)

GRI 2-9

**МЛАДЕН ПЕРОШ****член Правления по продажам и проектам**

член Правления с 9 ноября 2011 г.  
текущий срок полномочий с 21 июля 2020 г. по 21 июля 2025 г.  
25.613 ADPL акций (на 31.12.2022)

**ЗЛАТКО БОГАДИ****член Правления по производству, логистике и качеству**

текущий срок полномочий с 15 сентября 2022 г. по 21 июля 2025 г.  
3.233 ADPL акций (31.12.2022)

**ЙОСИП ДИВИЧ****член Правления по финансам, бухгалтерскому учету и контроллингу**

текущий срок полномочий с 15 сентября 2022 г. по 21 июля 2025 г.  
645 ADPL акций (31.12.2022)



## GRI 2-21

Суммарное годовое соотношение вознаграждений наиболее высокооплачиваемого отдельного лица к среднегодовому вознаграждению всех сотрудников Группы составляет 23,74, а в расчет включены все сотрудники, работавшие в компании на 31 декабря 2022 г., согласно раскрытию 2-7 на стр. 97. В расчет не включены сотрудники завода в Калуге, прекратившего работу из-за геополитической ситуации, но важно отметить, что количество рабочих дней на заводе в Винтае, который также некоторое время не работал, после чего он работал с уменьшенными мощностями, также было значительно уменьшено. В соответствии с этим и российским трудовым законодательством, существенно

уменьшены вознаграждения сотрудников, которые также влияют на указанное соотношение.

В наблюдаемом периоде не было увеличения общего годового вознаграждения самого высокооплачиваемого отдельного лица, в данном случае председателя Правления Группы. При расчете использовались реализованные заработные платы, а не расчет в соответствии с эквивалентом полной занятости (ЭПЗ) для каждого сотрудника, работающего неполный рабочий день. Также, в расчет включены компенсации проезда и питания, юбилейные награды, бонусы и тому подобное.

## Заявление о политике вознаграждений членов Правления

GRI 2-19

Компания утвердила Политику вознаграждений членов Правления в 2021 году по предложению Комиссии по вознаграждениям, а в ее утверждении приняли участие все члены Совета директоров. Совет директоров представил указанную политику на утверждение Общего собрания, которое утвердило ее, после чего она была опубликована.

Благодаря прозрачным правилам и процедурам определения вознаграждений настоящей политикой установлена система вознаграждений членов Правления, которая согласовывает интересы членов Правления с долгосрочными интересами компании, успешной и этичной реализацией бизнес-стратегии и ее развитием.

Политика устанавливает правильный баланс между фиксированным и переменным вознаграждением членов Правления, что необходимо для продвижения прозрачного и эффективного управления.

Политика вознаграждений предусматривает также нефинансовые цели как условие достижения бонуса, а цели, о достижении которых зависят выплата и размер

Соответственно, менеджерские договоры определяют их права и обязанности, исходя из выполнения ими функции членов Правления, следующим образом:

- месячная заработная плата
- годовой бонус (награда) может выплачиваться по достигнутому результату в хозяйственном году, в зависимости от степени реализации отдельных ключевых показателей деятельности, определенных отдельными менеджерскими договорами. Решение о выплате бонуса принимается Советом директоров с учетом степени и объема достижения целей. Бонус выплачивается акциями компании или деньгами.
- полис страхования жизни
- право на использование служебного автомобиля круглогодично
- выходное пособие в случае прекращения срока полномочий, за исключением случаев, когда отдельный член отзывается до истечения срока полномочий по причинам, вызванным его поведением или если он сам подал в отставку

В соответствии с законом данные о вознаграждениях членов Правления и Совета директоров публикуются в рамках Отчета о вознаграждениях, предварительно утвержденно-го Общим собранием.

GRI 2-20

переменного вознаграждения, более подробно определяются менеджерским договором с учетом финансовых и нефинансовых показателей деятельности Группы.

## Корпоративные функции

GRI 2-9

Каждая корпоративная функция имеет четко определенный уровень управления, который напрямую отвечает высшему управленческому органу. Улучшение коллективных знаний по всем актуальным темам, связанным с деятельностью компании и ее устойчивым развитием, является неотъемлемой частью регулярной деятельности.

Руководство проводит регулярные консультации с отдельными стейкхолдерами, о которых оно должно регулярно уведомлять Правление. В случае необходимости или по запросу отдельных стейкхолдеров, периодически организуются консультации с Правлением.



**ЛЭО БОЧКАЙ**

Помощник Правления по исследованиям и разработкам



**МАТКО СЕРДАРЕВИЧ**

Помощник Правления по закупкам, ИТ, охране труда и общим делам



**БРАНКО ДУРДОВ**

Консультант по производственным операциям



**КАТЯ КЛЕПО**

Консультант по связям с государственными учреждениями и фондами



**КРЕШИМИР ЮРУН**

Исполнительный директор по контроллингу и бухгалтерскому учету



**АНА ЛУКЕТИН**

Исполнительный директор по правовым вопросам



**МИРА ПАВИЧ**

Исполнительный директор по персоналу и бизнес-организации



**ЭДДО БАЧЧИ**

Технический директор ПП Солин




**МАРИО БАРУНИЦА**

Директор ПП Загреб




**СТИПАН БОДРОЖИЧ**

Директор по разработкам продукции



**МАРКО КАМБИ**

Директор по проектам



**ТОМИСЛАВ ЧЕПИЧ**

Директор по производству ПП Загреб





**МАТЕ ГОЙСАЛИЧ**  
Директор по разработкам процессов



**ТАМАШ ДЪЁР**  
Генеральный директор АД Пластик Тиса




**МИРАНДА ЕРКОВИЧ**  
Директор по внутреннему аудиту



**АНДРИЯ КАЛАЙЖИЧ**  
Генеральный директор АДП Младеновац



**ЯДРАНКА КОНТА**  
Директор по ОТ и общим делам



**АЛЕКСАНДР  
ВЛАДИМИРОВИЧ  
ЛЕБЕДЬ**  
Генеральный директор АД Пластик Тольятти



**ИГОР ЛОНЧАР**  
Технический директор ПП Загреб



**ДЕНИС МИЛЕТИЧ**  
Директор по логистике



**МАРИНА НОВАК**  
Директор по качеству



**АНТИЦА ПЕРКОВИЧ**  
Директор по стратегическим закупкам материалов




**ЙОСИП СУŽАН**  
Директор по разработкам оснастки



**ЛИДИЯ ШКАРИЦА**  
Директор по стратегическим закупкам инвестиций и услуг



**ТОНИ ШТАМБУК**  
Директор по продажам на рынке ЕС и прочих рынках



**ЙОСИП ВУЛИЧ**  
Директор ПП Солин

## Управление subsidiарными компаниями

---

### АО АД Пластик Тольятти

Российская Федерация

Лебедь Александр Владимирович  
генеральный директор

#### Совет директоров

Матко Сердаревич - председатель  
Денис Милетич  
Бранко Дурдов  
Лэо Бочкай  
Йосип Дивич

---

### ЗАО АД Пластик Калуга

Российская Федерация

Денис Борискин  
генеральный директор

#### Совет директоров

Денис Милетич - председатель  
Бранко Дурдов  
Матко Сердаревич  
Лэо Бочкай  
Крешимир Юрун

---

### ООО АД Пластик Тиса

Тисауйварош, Республика Венгрия

Тамаш Дьёр  
генеральный директор

#### Совет директоров

Златко Богади - председатель  
Даниел Ковач  
Йосип Дивич

---

### ООО АДП

Младеновац, Республика Сербия

Андрия Калайжич  
генеральный директор

#### Совет директоров

Младен Перош - председатель  
Денис Милетич  
Ана Лукетин

#### Остальные представители

Йосип Дивич  
Марин Лончар

---

### ООО АД Пластик

Ново Место, Республика Словения

Младен Сопчич  
генеральный директор

---

”

*Добрые дела дают силу  
нам самим и побуждают к  
добрым поступкам других.*

**Платон**

## Заявление о применении кодекса корпоративного управления

1. В отчетном периоде компания применяла Кодекс корпоративного управления (далее — Кодекс), опубликованный на официальном веб-сайте Загребской фондовой биржи ([www.zse.hr](http://www.zse.hr)).
2. Компания действует в соответствии с передовой практикой корпоративного управления и большей частью в соответствии с рекомендациями Кодекса. Объяснения отклонений от индивидуальных рекомендаций и дополнительных корректировок можно найти в Годовой анкете Кодекса корпоративного управления, утвержденной Советом директоров, которая опубликована на веб-сайте Загребской фондовой биржи и компании вместе с Интегрированным годовым отчетом.
3. Внутренний контроль осуществляется службами контроллинга и внутреннего аудита, а о проведенном контроле Служба контроллинга информирует Правление, а Служба внутреннего аудита – Ревизионную комиссию и Правление.

Внутренний аудит — независимая функция, поддерживающая руководство в достижении целей компании, благодаря системному и профессиональному подходу к надзору и оценке эффективности управления рисками, контроля и корпоративного управления.

Выводы и рекомендации внутреннего аудита направлены на то, чтобы предоставить руководству возможность улучшить процессы, действовать активно в отношении рисков или снизить их до приемлемого уровня.

4. Десять значительных прямых и косвенных держателей акций указаны в списке на странице 24 настоящего отчета. Компания не имеет держателей ценных бумаг с особыми правами контроля, а также собственников ценных бумаг с ограничением права голоса определенным процентом или числом голосов. Компания не имеет особых правил о назначении и отзыве назначенных членов Правления, а также особых правил о полномочиях членов Правления. Уставом предусмотрено, что два члена Совета директоров назначаются акционером - акционерным обществом «Холдинг «Автокомпоненты», Санкт-Петербург, Россия.

Общее собрание 14 июля 2022 г. предоставило Правлению полномочия на приобретение собственных акций от имени компании в течение пятилетнего периода.

По состоянию на 31 декабря 2022 г. количество собственных акций компании составляло 40.628.

5. Акционеры осуществляют свои права на заседаниях Общего собрания, которое компетентно принимать решения по следующим вопросам: выбор и освобождение с должности членов Совета директоров, распределение прибыли, одобрение работы членов Правления, назначение аудитора, изменение Устава, увеличение и уменьшение уставного капитала и другие вопросы, входящие в его компетенцию в соответствии с законодательством. Порядок работы Общего собрания акционеров регулируется Законом о торговых обществах и Регламентом работы Общего собрания акционеров, который опубликован на веб-сайте компании (<https://www.adplastik.hr/ru>).



- 6. Информация о членах Правления и Совета директоров указана на страницах **33** и **38** настоящего отчета. В соответствии с Законом о торговых обществах и Уставом, Правление принимает решения на заседаниях Правления. В 2022 году было проведено 40 заседаний Правления в соответствии с передовой корпоративной практикой. В соответствии с законом и Регламентом работы Совета директоров, компания имеет три комиссии, которые помогают работе Совета директоров путем подготовки решений, принимаемых Советом директоров, и контроля за их выполнением. Это следующие комиссии: Ревизионная комиссия, Комиссия по вознаграждениям и Комиссия по назначениям.
7. Политика разнообразия АД Пластик Группы, применяемая к органам управления компании, направлена на установление необходимых стандартов, обеспечивающих разнообразие членов Правления и Совета директоров. Их структура должна отражаться в навыках и опыте, профессиональных компетенциях, а также в аспектах возраста, пола, образования и других различиях, которые способствуют более качественному и лучшему принятию решений.

Средний возраст членов Совета директоров составляет 61 год, а диапазон их возраста разнообразен и составляет от 33 лет до 71 года. Их состав также разнообразен по половому признаку, таким образом Совет директоров состоит из трех женщин и четырех мужчин.

Правление Компании в отчетном периоде состоит из Председателя Правления и трех членов. Баланс был установлен в соответствии с критериями навыков, опыта и компетенций, что видно из резюме членов Правления.

Маринко Дошен, Председатель Правления

Младен Перош, член Правления

Златко Богади, член Правления

Йосип Дивич, член Правления



АО АД Пластик

ул. Матошева, д.8, 21210 Солин, Республика Хорватия

# Исследования и разработки

## Устойчивость в разработках

GRI 2-6

Мы являемся свидетелями динамичной трансформации автомобильной промышленности, которая постепенно меняет свой облик, руководствуясь идеями и видением автопроизводителей. Помимо традиционного производства, производители автомобилей все больше ориентируются на предоставление дополнительных услуг конечным пользователям, которым, помимо мобильности, обеспечивают связанность с транспортным средством, окружающей средой и миром. В то же время устойчивость, безопасность и комфорт транспортных средств являются основными предпосылками для дальнейшего развития.

Сокращение углеродного следа, то есть доведение его до нулевого уровня в качестве конечной цели, посылает четкое сообщение всем стейкхолдерам. Заботясь о нашем доме под названием Земля и уменьшая загрязнение, мы защищаем нашу родину и планету, здоровье всех нас и способствуем более долгой и лучшей жизни.

Руководящие принципы по сокращению углеродного следа в автомобильной промышленности особенно сложны, поскольку деятельность по разработкам и производству транспортных средств, а также их использование должны быть согласованы и скоординированы. В соответствии с этим цели автомобильной промышленности в ближайшем среднесрочном периоде в большей степени связаны с разработками и производством электромобилей, исключая таким образом углеродный след использования самого транспортного средства. Наряду с усовершенствованием, разработками и реализацией новых электромобилей, некоторые производители вдыхают «новую жизнь» в существующие транспортные средства, следуя при этом принципам повторного использования и переработки, за счет чего продлевается срок службы самого транспортного средства, управляется отходами более качественно и, следовательно, снижается углеродный след. В некоторых случаях этот способ применим и к производственному →



→ оборудованию за счет адаптации и совершенствования имеющегося оборудования под новые задачи. Исходя из вышеупомянутого, направление ясно – устойчивость в автомобильной промышленности, несомненно, является главным приоритетом.

Наряду со всеми своими преимуществами электромобили имеют недостаток – ограниченный запас хода на одном заряде аккумулятора, что создает трудности для конечных пользователей. Именно поэтому деятельность автопроизводителей направлена на увеличение емкости и коэффициента использования аккумуляторов и снижение веса автомобиля с целью увеличения запаса хода.

Все больше и больше металлических деталей в автомобилях стараются заменить пластиковыми, что снижает их вес и, следовательно, углеродный след, в то же время увеличивает запас хода электромобилей. Это также открывает возможности для АД Пластик Группы, которая планирует расширить свой портфель продукции, поддерживая при этом конечные цели устойчивого развития. Стратегическая приверженность компании экономике замкнутого цикла также проявляется в поощрении использования полностью или частично переработанных материалов у ее клиентов и поставщиков, которые благодаря синергии своей исследовательской деятельности находят оптимальные решения для транспортных средств будущего.

В прошедший период было интенсифицировано взаимодействие с клиентами и поставщиками с целью поиска максимально качественных и максимально экологических решений, которые позволят реализовать поставленные цели в отношении устойчивости. АД Пластик Группа обладает необходимым опытом и знаниями для создания новых решений, направленных на снижение веса автомобиля при соблюдении необходимых функциональных требований, требований безопасности и внешнего вида. Близость заводов АД Пластик Группы к производственным

площадкам клиентов является отраслевым стандартом, который сокращает транспортный маршрут и, следовательно, углеродный след. Также все чаще применяется практика многократного использования оснастки или приспособлений для нескольких вариантов транспортных средств, в тех случаях, когда это возможно, с целью снижения расхода материалов и потребления энергии при изготовлении оснастки, а следовательно, и затрат на их изготовление.

Мероприятия компании по исследованиям и разработкам в течение 2022 года были сосредоточены на реализации существующих проектов и участии в стадии предварительной разработки одного из ключевых клиентов. Принималось активное участие в определении и разработках концепции нового транспортного средства, поиске решений в отношении продукции и процессов, выборе технологии и определении промышленных сценариев. Это укрепило и подтвердило позицию компании как партнера по разработкам, приносящего добавленную стоимость.

Продолжалась разработка продукции для заключенных сделок предыдущего периода, и впервые разрабатывалась продукция для транспортных средств класса премиум, которые относятся к более высокому классу сложности продукции. Также были запущены проекты, которые позиционировали компанию как стратегического поставщика более сложных компонентов, таких как спойлеры, накладки на брызговики и облицовки колесных арок.

Новые сделки подтверждают компетентность и способности специалистов АД Пластик Группы, которые в сотрудничестве со специализированными центрами разработки и клиентами разрабатывают сложную продукцию с более высокими требованиями к производительности нового века. Дизайн продукции и процессов, оснастки и оборудования, материалов и технологий является ключевым рынком для дальнейшего роста и развития компании.

# Производство и продажи

## GRI 2-6

Наблюдаемый период был сильно отмечен российско-украинским кризисом и последствиями геополитической ситуации. В результате активной борьбы с последствиями коронакризиса в цепочках поставок возникла новая непредвиденная ситуация, которая существенно повлияла на бизнес-операции и рыночные тенденции.

Хотя нехватка полупроводников по-прежнему сказывалась на производственных мощностях и продажах автомобилей в Европе, на загрузку мощностей хорватских заводов АД Пластик Группы также повлияло сокращение объема заказов завода Revoz в Словении.

После выхода Группы Renault из структуры собственности, крупнейший производитель автомобилей на российском рынке, АвтоВАЗ, продолжил выпуск двух моделей автомобилей: Lada Granta и Niva. Таким образом, завод в Тольятти все-таки продолжил производство со значительно сокращенными мощностями, а завод в Калуге остановил производство и оптимизировал его организацию, учитывая, что европейские производители, для которых он производил

продукцию, ушли с рынка или заморозили свою деятельность.

Учитывая подверженность, в 2022 году компания полностью сосредоточила свою деятельность по продажам на европейском рынке. Хотя автомобильная промышленность переживает один из самых сложных периодов, это также и один из самых динамичных периодов в отношении сегмента по разработкам. Лучше всего это демонстрируют подготовка к производству новых моделей автомобилей и заключенные сделки. Таким образом, в 2022 году для европейского рынка были заключены новые сделки стоимостью 204,9 млн EUR, в основном для клиента Stellantis. По большинству заключенных сделок запуск серийного производства запланирован на 2024 год, что положительно скажется на доходах и рентабельности компании.

Деятельность компании по продажам интенсифицируется и направлена на заключение новых сделок и повышение уровня загрузки мощностей всех заводов АД Пластик Группы в Европе.

## Европейский союз

Источник данных: *acea.be*

Количество новых зарегистрированных автомобилей на рынке ЕС в 2022 году на 4,6 процента ниже, чем в предыдущем году, поэтому в общей сложности было зарегистрировано 9,26 миллиона автомобилей, что является самым низким показателем еще с 1993 года. Основная причина сжатия рынка не в падении спроса, а в сокращении производственных мощностей из-за отсутствия в настоящее время производственных комплектующих, в первую очередь микросхем, особенно в первой половине года. С августа до конца года количество новых зарегистрированных автомобилей на рынке ЕС увеличилось, что является положительным показателем и направлением.

Все крупнейшие европейские рынки, за исключением Германии, зафиксировали снижение количества новых зарегистрированных автомобилей в течение 2022 года. Так, во Франции зафиксировано падение на 7,8 процента, в Италии — на 9,7 процента, в Испании — на 5,4 процента, а в Германии, как на крупнейшем европейском рынке, зафиксирован рост на 1,1 процента.

Группа Volkswagen по-прежнему занимает наибольшую долю рынка в 25,1 процента и она зафиксировала падение продаж на 5,2 процента. Stellantis, занимающая 19,7 процента доли рынка, зафиксировала падение продаж на 14,1 процента, в то время как Группа Renault, чья доля рынка составляет 10,6 процента, зафиксировала падение продаж на 4,3 процента.



## Европейский союз

### Список клиентов 2022 г. в данный момент в производстве

Список клиентов приведен  
в алфавитном порядке



#### BENTLEY

Технологии	литье под давлением, выдувное формование, сборка
Рынки продажи	Великобритания



#### BMW

Технологии	литье под давлением
Рынки продажи	Германия, Венгрия



#### FORD

Технологии	литье под давлением, окраска
Рынки продажи	Германия, Испания, Румыния, Турция, Россия



#### HELLA

Технологии	литье под давлением, ультразвуковая сварка
Рынки продажи	Словения



#### ГРУППА RENAULT

Технологии	литье под давлением (+ hot stamping / горячее тиснение), окраска, термоформование
Рынки продажи	Словения, Франция, Испания, Южная Корея



#### STELLANTIS

Технологии	литье под давлением, окраска, выдувное формование, экструзия
Рынки продажи	Франция, Испания, Италия, Польша, Чехия, Словакия, Германия, Сербия, Россия, Мексика, Аргентина, Бразилия



#### SUZUKI

Технологии	литье под давлением, окраска, выдувное формование
Рынки продажи	Венгрия, Япония



#### ГРУППА VOLKSWAGEN

Технологии	литье под давлением, экструзия, сборка
Рынки продажи	Германия, Венгрия, Словакия, Мексика

#### Euro APS, СП Румыния



#### DACIA

Технологии	литье под давлением, термоформование
Рынки продажи	Румыния



## Россия

Количество новых зарегистрированных транспортных средств на российском рынке значительно сократилось, даже на 58,8 процента, так что в 2022 году в России было зарегистрировано менее 700.000 новых транспортных средств. Это также результат остановки производства у всех автопроизводителей на данном рынке, а некоторые даже полностью свернули свою деятельность и ушли с рынка.

## Список клиентов 2022 г. в данный момент в производстве



### АВТОВАЗ РОССИЯ

Технологии	литье под давлением, термоформование, экструзия
Рынки продажи	Россия и страны бывшего СССР, Китай, Вьетнам


# Качество

Одной из основных ценностей АД Пластик Группы является соответствие высоким стандартам качества и устойчивого развития автомобильной промышленности, тем самым оправдывая ожидания своих клиентов. Постоянные инвестиции в разработки, новые знания, технологии и материалы позволяют достичь желаемого уровня качества продукции. Несмотря на обстоятельства и затруднительные условия ведения бизнеса, удовлетворенность клиентов в отчетном периоде была поддержана на высоком уровне, и были созданы предпосылки для дальнейших улучшений.

Система менеджмента качества основана на процессном подходе, анализе рисков и возможностей, ориентации на клиентов и стейкхолдеров, постоянных улучшениях в соответствии с международными стандартами,

интегрированными в производственные процессы. Отдел качества участвует во всех этапах производственного процесса, от проектирования до индустриализации и серийного производства, уделяя особое внимание совершенствованию процессов и продукции, охране окружающей среды, охране труда и технике безопасности, а также устойчивому бизнесу в целом.

Загребский завод в отчетном периоде получил подтверждение о сертификации, один из самых престижных сертификатов качества продукции и повторяемости процессов в автомобильной промышленности - Ford Q1. Процесс подготовки и сертификации длился почти три года, благодаря чему завод в Янкомире входит в число самых качественных поставщиков этого всемирно известного производителя автомобилей.



## Сертификаты

### Глоссарий:

**IATF 16949** Система менеджмента качества автомобильной промышленности

**ISO 14001** Система экологического менеджмента

**ISO 45001** Система менеджмента охраны здоровья и безопасности труда

**ISO 50001** Система энергетического менеджмента

**ISO 27001** Система управления информационной безопасностью

**TISAX®** Система информационной безопасности для автомобильной промышленности

Надзор за сертификатами проводится раз в год сертификационной компанией «Bureau Veritas Certification» (BVC) на всех производственных площадках, кроме на площадке АД Пластик Тиса, где он проводится компанией «Det Norske Veritas» (DNV).



	IATF 16949 действителен до:	ISO 14001 действителен до:	ISO 45001 действителен до:	ISO 50001 действителен до:	ISO 27001 действителен до:	Tisax label	Ford Q1
Солин Хорватия	6 июня 2024 г.	1 июля 2025 г.	21 сентября 2023 г.	27 ноября 2025 г.	3 января 2025 г.	25 ноября 2024 г.	постоянно
Загреб Хорватия	15 июня 2024 г.	1 июля 2025 г.	21 сентября 2023 г.	27 ноября 2025 г.	3 января 2025 г.	25 ноября 2024 г.	постоянно
Винтай Россия	9 июля 2024 г.	18 октября 2023 г.	/	/	/		
Калуга Россия	6 апреля 2024 г.	/	15 октября 2023 г.	/	/	25 ноября 2024 г.	
Младеновац Сербия	19 августа 2024 г.	15 июня 2024 г.	1 апреля 2025 г.	14 февраля 2023 г.	3 января 2025 г.		
Тисауйварош Венгрия	11 марта 2024 г.	31 августа 2023 г.	/	/	/		

# Акция ADPL

С 2003 года акция ADPL котируется на Загребской фондовой бирже, а с декабря 2018 года она котируется на Ведущем рынке, в их самом требовательном сегменте рынка. Акция включена в состав семи индексов Загребской фондовой биржи, а именно: Crobex, Crobextr, CrobexPrime, Crobex10, Crobex10tr, CrobexPlus и Crobexindustrija, а также в региональный индекс AdriaPrime. На рынке доступно чуть менее 70 процентов акций, а компания «Interkapital vrijednosni papiri» выполняет обязанности маркетмейкера. Совместно с компаниями «Erste&Steiermärkische banka», «Wood&Company» и «Zagrebačka banka», она обеспечивает аналитическое покрытие акции.

## Движение акции

ADPL является одиннадцатым самым ликвидным выпуском в 2022 году на внутреннем рынке капитала, достигнув оборота 62,6 млн HRK, что составляет 3,65 процента от общего оборота акций на Загребской фондовой бирже. Цена на акцию ADPL уменьшилась на 52 процента по сравнению с концом 2021 года и по состоянию на 31.12.2022 составила 79,4 HRK. Самая высокая цена в отчетном периоде составила 180 HRK, а самая низкая — 72 HRK.

Crobex фиксирует снижение стоимости на 4,8 процента в 2022 году при обороте в 1,4 млрд HRK, что представляет собой увеличение оборота на 2,5 процента по сравнению с предыдущим годом.

Геополитическая нестабильность и ее последствия оказали наиболее существенное влияние на динамику индексов и цену на акцию в наблюдаемом периоде. Значительное падение цены на акцию ADPL в прошлом году является следствием подверженности российскому рынку и автомобильной промышленности. Сильное падение также видно в динамике цен на акции компаний-аналогов, то есть сопоставимых поставщиков компонентов в автомобильной промышленности.

АД Пластик Группа соответствует самым высоким стандартам прозрачности и корпоративного управления и постоянно улучшает и развивает отношения с акционерами, инвесторами и аналитиками.

Постоянные презентации компании на отечественных и зарубежных инвестиционных конференциях являются частью деятельности, направленной на повышение узнаваемости на рынке капитала.

Значительный спад рынка капитала также отражается на падении всех мировых фондовых индексов, так, например, S&P 500 зафиксировал снижение на 19,4 процента, а First Trust NASDAQ Global Auto Index Fund на целых 32,2 процента. Это отражение глобального состояния экономики, инфляционной среды и рецессионных ожиданий. Изменения в денежно-кредитной политике центральных банков с целью ослабления инфляционного давления вызвали чрезвычайно быстрый и значительный рост процентных ставок, что также влияет на перенаправление капитала с фондовых рынков в другие формы инвестирования или сбережений.



## Движение акции

**- 52 % ADPL**

**- 4,8 % CROBEX**



ADPL	2021 г.	2022 г.	Индекс
Последняя цена (HRK)	165,5	79,4	48,0
Средняя цена (HRK)	177,9	102,0	57,3
Самая высокая цена (HRK)	198,0	180,0	90,9
Самая низкая цена (HRK)	148,0	72,0	48,6
Объем	271.791	614.017	225,9
Оборот (HRK)	48.342.627	62.616.928	129,5
Рыночная капитализация (HRK) *	695.031.152	333.446.970	48,0
P/E *	20,9	-4,5	-
EPS (HRK) *	7,9	-17,7	-

\* В дополнение к мерам, определенным Международными стандартами финансовой отчетности (МСФО), АД Пластик Группа также использует альтернативные показатели эффективности в своих отчетах. Обзор и определение показателей, используемых в этом документе, представлены в Дополнении 1.

## Дивиденд

Стратегия компании предусматривает сбалансированное проведение политики выплаты привлекательных дивидендов с учетом бизнес-планов, результатов и других релевантных фактов. Когда установленные законом и Уставом предварительные условия выполнены, предлагается выплата дивидендов в размере не менее пятидесяти процентов доступной суммы. Указанная сумма определяется [Уставом](#), который вместе с [Политикой выплаты дивидендов](#) доступен на веб-сайте компании. При принятии решения по проекту распределения прибыли в первую очередь необходимо обеспечить успешное регулярное ведение деятельности и непрерывное развитие компании.

По решению Общего собрания от июля 2022 года, вся реализованная прибыль за 2021 г. была зачислена в состав нераспределенной прибыли компании с целью сохранения ликвидности, с учетом влияния российско-украинского кризиса на деятельность и результаты деятельности и наличия неопределенности в окружающей среде.



## График событий на бирже

В соответствии с Правилами Загребской фондовой биржи, в конце 2022 года АД Пластик Группа опубликовала график событий на 2023 год. В нем изложены все важнейшие

события, а любые изменения или дополнения публикуются сразу же по факту их возникновения, и не позднее, чем за неделю до события.

Дата	
24.02.2023	Неаудированный годовой финансовый отчет за 2022 год
09.03.2023	Заседание Совета директоров
21.04.2023	Аудированный Интегрированный годовой отчет за 2022 год
26.04.2023	Финансовый отчет за первый квартал 2023 года
27.04.2023	Представление Интегрированного годового отчета за 2022 год и финансового отчета за первые три месяца 2023 года заинтересованным финансовым аналитикам и представителям общественности
30.05.2023	Заседание Совета директоров
20.07.2023	Общее собрание акционеров
27.07.2023	Финансовый отчет за второй квартал 2023 года и полугодовой финансовый отчет за 2023 год
14.09.2023	Заседание Совета директоров
27.10.2023	Финансовый отчет за третий квартал 2023 года и финансовый отчет за девять месяцев 2023 года
14.12.2023	Заседание Совета директоров



# Финансовые результаты за 2022 год

Операционные доходы Группы в 2022 году составили 830,20 млн HRK, что на 26,3 процента ниже по сравнению с предыдущим годом, а операционные доходы материнской компании ниже на 17,3 процента, составив 616,85 млн HRK.

С учетом подверженности и ситуации на российском рынке, была проведена оценка возмещаемости активов российских компаний, т.е. возмещаемости инвестиций и активов в материнской компании. Исходя из этого, была сделана корректировка на 52,2 млн HRK на уровне Группы или на 71,4 млн HRK на уровне материнской компании. Представленная прибыль до вычета процентов, налогов и амортизации (EBITDA) нормализована в соответствии с корректировками стоимости, поэтому нормализованная EBITDA на уровне Группы составила 4,37 млн HRK и оказалась ниже на 96,5 процента по сравнению с 2021 годом. Нормализованная EBITDA материнской компании составила 7,15 млн HRK и оказалась ниже уровня прошлого года на 90,6 процента.

В этих чрезвычайных обстоятельствах невозможно было полностью перенести все увеличения закупочных цен и затрат на клиентов, что в большой степени сказалось на рентабельности компании в отчетном периоде. С включенными корректировками стоимости Группа получила убыток в размере 73,32 млн HRK, а материнская компания — 103,55 млн HRK.

Российские заводы АД Пластик Группы работают в особых условиях, поэтому в Калуге начата оптимизация организации и бизнес-модели, а производство в Тольятти адаптировано под новые объемы заказов, что делает российские компании в целом самокупаемыми и финансово независимыми от материнской компании в предстоящий период.

Во второй половине года количество новых зарегистрированных автомобилей увеличилось, цены на энергоносители и основные материалы в некоторой степени стабилизировались, поэтому за счет согласования цен с клиентами и запуска новых проектов ожидается рост рентабельности в ближайшие периоды.

## Ключевые показатели

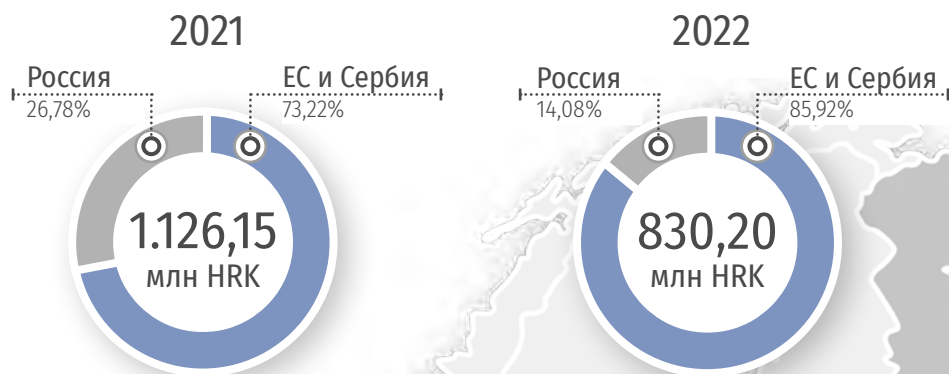
Показатели (в 000 НРК)	АД Пластик Группа			АО АД Пластик		
	2021 г.	2022 г.	Индекс	2021 г.	2022 г.	Индекс
Доходы от продаж	1.102.413	815.127	73,94	726.823	602.756	82,93
Прочие доходы	23.737	15.072	63,49	18.582	14.090	75,83
Операционные расходы	1.092.640	964.701	88,29	737.774	747.613	101,33
ЕБИТДА**	125.321	4.372	3,49	76.334	7.149	9,37
Чистая прибыль/убыток	32.723	-73.318	-	16.340	-103.550	-
NFD*	356.353	284.813	79,92	323.054	253.325	78,42
Маржа ЕБИТДА**	11,13%	0,53%	-1.060 bps	10,24%	1,16%	-908 bps
Маржа чистой прибыли*	2,91%	-8,83%	-	2,19%	-16,79%	-
ROE*	3,85%	-9,04%	-	2,03%	-14,19%	-
Сарех*	76.668	52.127	67,99	43.031	34.674	80,58

\* В дополнение к мерам, определенным Международными стандартами финансовой отчетности (МСФО), АД Пластик Группа также использует альтернативные показатели эффективности в своих отчетах. Обзор и определение показателей, используемых в этом документе, представлены в Дополнении 1.

\*\* ЕБИТДА на уровне АД Пластик Группы была нормализована на 46,9 млн НРК в связи с корректировкой стоимости активов российских субсидиарных компаний. Эффект нормализации также включен в другие показатели эффективности АД Пластик Группы, включающие в себя ЕБИТДА. ЕБИТДА на уровне материнской компании нормализована на 71,4 млн НРК и относится к невозмещаемой стоимости нематериальных активов, то есть капитализированных затрат на разработки, связанных с российскими кредитами с корректировкой стоимости и инвестициями в российские субсидиарные компании.



## Операционные доходы по рынкам продаж АД Пластик Группы



- Доходы АД Пластик Группы на рынках ЕС и Сербии снизились на 13,5 процента
- Доходы АД Пластик Группы в России снизились на 61,3 процент

Доходы АД Пластик Группы на рынках Европейского союза и Сербии составили 713,35 млн HRK, что на 13,5 процента меньше, чем в предыдущем году. Это является результатом нехватки полупроводников, хотя в несколько меньшем объеме, чем годом ранее, но и меньших объемов заказов завода Revoz в Словении. Доля доходов с этих рынков в общих доходах Группы увеличилась в связи со сложившейся геополитической ситуацией и спадом продаж на российском рынке.

Операционные доходы на российском рынке значительно снизились – на 61,3 процент и составили 116,85 млн HRK. Таким образом значительно снизилась и их доля в общих доходах Группы, поэтому доходы с этого рынка составили 14,1 процента от общих доходов Группы в отчетном периоде.

## ЕС, СЕРБИЯ

Доходы  
**713,35**  
млн HRK

## РОССИЯ

Доходы  
**116,85**  
млн HRK

## Заклученные сделки

**204,9**  
млн EUR

## Операционные расходы

Операционные расходы (в 000 HRK)	АД Пластик Группа			АО АД Пластик		
	2021 г.	2022 г.	Индекс	2021 г.	2022 г.	Индекс
<b>ОПЕРАЦИОННЫЕ РАСХОДЫ</b>	<b>1.092.640</b>	<b>964.700</b>	<b>88,29</b>	<b>737.774</b>	<b>747.613</b>	<b>101,33</b>
Изменения стоимости остатков незавершенного производства и готовой продукции	1.031	-3.315	-	1.627	-91	-
Затраты на сырье и материалы	548.014	464.329	84,73	307.984	305.319	99,13
Затраты на реализованную продукцию	71.808	20.600	28,69	116.869	76.520	65,48
Затраты на услуги	93.407	87.547	93,73	62.716	61.597	98,22
Затраты на персонал	254.809	228.550	89,69	161.487	150.180	93,00
Амортизация	91.812	91.974	100,18	68.703	66.516	96,82
Прочие операционные затраты	31.050	70.438	226,85	18.084	68.170	376,96
Резервы на покрытие рисков и затрат	710	1.582	222,82	175	1.582	904,00
Обесценение кредитов и дебиторской задолженности покупателей	-1	2.995	-	129	17.820	13.813,95

## Чистый финансовый результат

Чистый финансовый результат (в 000 HRK)	АД Пластик Группа			АО АД Пластик		
	2021 г.	2022 г.	Индекс	2021 г.	2022 г.	Индекс
<b>ФИНАНСОВЫЕ ДОХОДЫ</b>	5.020	15.005	298,90	23.248	18.618	80,08
Положительные курсовые разницы	4.207	13.814	328,36	-	227	-
Доходы от процентов	741	1.191	160,73	3.454	3.095	89,61
Дивиденды	-	-	-	19.722	15.296	77,56
Прочие доходы	72	-	-	72	-	-
<b>ФИНАНСОВЫЕ РАСХОДЫ</b>	5.777	3.754	64,98	6.747	2.723	40,36
Отрицательные курсовые разницы	-	-	-	366	-	-
Расходы по процентам	5.777	3.754	64,98	4.711	2.887	61,28
Прочее	-	-	-	1.670	-164	-
<b>Финансовый результат</b>	-757	11.251	-	16.501	15.895	96,33

Усиление курса российского рубля положительно отразилось на чистом финансовом результате Группы в отчетном периоде, в то время как негативный эффект от корректировки стоимости финансовых активов, связанных с

российскими компаниями, виден в материнской компании, а также сниженные дивиденды от аффилированной румынской компании EAPS.



## Финансовое положение

Хотя 2022 год был довольно сложным для АД Пластик Группы, финансовая стабильность была сохранена при значительном сокращении доли заемных средств. Чистый финансовый долг Группы снизился на 71,54 млн HRK по сравнению с концом прошлого года и по состоянию на 31.12.2022 составил 284,81 млн HRK. В материнской компании он составил 253,33 млн HRK, снизившись на 69,73 млн HRK. Несмотря на упомянутое сокращение доли заемных средств, в результате роста затрат и значительного падения EBITDA в связи с чрезвычайными обстоятельствами, в 2022 г. показатель NFD/EBITDA по итогам года значительно вырос. Нормализация данного показателя ожидается

в течение 2023 года в соответствии с планируемым ростом EBITDA.

Коэффициент задолженности на уровне Группы остался неизменным и составил 0,43, в то время как в материнской компании он зафиксировал небольшой рост и на 31.12.2022 составил 0,40. Из-за реализованных убытков в наблюдаемом периоде рентабельность собственного капитала (ROE) является отрицательной и составила -9,04 процента на уровне Группы, то есть -14,19 процента в материнской компании.

Сокращенный баланс (в 000 HRK)	АД Пластик Группа			АО АД Пластик		
	31.12.2021	31.12.2022	Индекс	31.12.2021	31.12.2022	Индекс
<b>АКТИВЫ</b>	<b>1.470.465</b>	<b>1.363.541</b>	<b>92,73</b>	<b>1.269.542</b>	<b>1.125.874</b>	<b>88,68</b>
Долгосрочные активы	980.861	958.307	97,70	924.325	861.984	93,26
Краткосрочные активы	489.604	405.234	82,77	345.217	263.890	76,44
<b>ОБЯЗАТЕЛЬСТВА</b>	<b>631.220</b>	<b>581.478</b>	<b>92,12</b>	<b>488.322</b>	<b>447.433</b>	<b>91,63</b>
Долгосрочные обязательства	267.386	193.608	72,41	235.513	171.332	72,75
Краткосрочные обязательства	363.834	387.870	106,61	252.809	276.101	109,21
<b>КАПИТАЛ</b>	<b>839.245</b>	<b>782.063</b>	<b>93,19</b>	<b>781.220</b>	<b>678.441</b>	<b>86,84</b>

## Инвестиции 2022 г.

В 2022 году инвестиции АД Пластик Группы все еще остались на довольно низком уровне. Общая стоимость реализованных инвестиций составила 52,1 млн HRK, что на 32 процентов меньше, чем в 2021 году. Из общей суммы инвестиций 32,1 млн HRK было инвестировано в материальные активы и 20,0 млн HRK в нематериальные активы.

Наиболее значительные материальные инвестиции относятся к конкретным инвестициям, связанным с новыми проектами, в то время как нематериальные инвестиции в основном относятся к капитализированным затратам на разработки новых проектов.

## АД Пластик Группа с консолидацией принадлежащей ей доли собственности в аффилированной компании

С целью представления более четкой картины о деятельности, составлен сопоставимый и сокращенный консолидированный отчет о прибылях и убытках АД Пластик Группы за 2021 и 2022 гг., с отчетом о прибылях и убытках

аффилированной компании Euro Auto Plastic Systems s.r.l., Миовени, Румыния (доля АО АД Пластик в собственности составляет 50 процентов).

(в 000 HRK)

Позиции	2021 г.	2022 г.	Индекс
<b>ОПЕРАЦИОННЫЕ ДОХОДЫ</b>	1.386.321	1.184.840	85,5
<b>ОПЕРАЦИОННЫЕ РАСХОДЫ</b>	1.333.140	1.269.276	95,2
Расходы на материалы	875.549	772.144	88,2
Расходы на персонал	279.727	267.486	95,6
Амортизация	100.378	99.917	99,5
Прочие расходы	77.486	129.730	167,4
<b>ФИНАНСОВЫЕ ДОХОДЫ</b>	5.692	17.720	311,3
<b>ФИНАНСОВЫЕ РАСХОДЫ</b>	6.661	7.102	106,6
<b>ОБЩИЕ ДОХОДЫ</b>	1.391.842	1.202.559	86,4
<b>ОБЩИЕ РАСХОДЫ</b>	1.339.801	1.276.378	95,3
Прибыль/убыток до налогообложения	52.042	-73.818	-
Налог на прибыль	19.319	-500	-
<b>ПРИБЫЛЬ/УБЫТОК ПЕРИОДА</b>	32.723	-73.318	-
<b>ЕВИТДА</b>	153.559	90.480	58,9

Операционные доходы АД Пластик Группы с консолидированной принадлежащей ей долей собственности в аффилированной компании составили 1.184,84 млн HRK, и они

снизились на 14,5 процентов по сравнению с 2021 годом. ЕВИТДА составила 90,48 млн HRK, что представляет собой снижение на 41,1 процента.

## Сокращенный ОПУ и Баланс аффилированной компании EAPS



Результаты EAPS включены в результаты АД Пластик Группы по методу долевого участия, а в отчетном периоде зафиксирован рост их показателей деятельности. Достигнутые операционные доходы увеличились на 35,7 процента, составив 727,06 млн HRK, а чистая прибыль составила 83,49 млн HRK и увеличилась на 173 процента по отношению к предыдущему году. Основными причинами такого роста являются большее количество рабочих дней компании Dacia по сравнению с предыдущим годом и высокая эффективность завода

в Миовени. Инвестиции в рассматриваемый период составили 24,5 млн HRK, а компания не имеет финансовых обязательств перед АО АД Пластик, а также обязательств перед внешними организациями. По состоянию на 31.12.2022 у компании имелись деньги на счете в размере 94,68 млн HRK.

Свои доходы EAPS в основном получает на румынском рынке от клиента Dacia, а в меньшей части поставляет свою продукцию на рынки Марокко, Аргентины, Бразилии, Колумбии и Южной Африки.

(в 000 HRK)

Позиции	2021 г.	2022 г.	Индекс
Операционные доходы	535.867	727.058	135,7
Операционные расходы	-496.523	-626.927	126,3
Чистый финансовый результат	-425	-1.266	298,1
Прибыль до налогообложения	38.919	98.865	254,0
Налог на прибыль	-8.342	-15.378	184,4
Прибыль периода	30.578	83.486	273,0

отображено 100% реализации

(в 000 HRK)

Позиции	2021 г.	2022 г.	Индекс
Долгосрочные активы	94.634	92.293	97,5
Краткосрочные активы	212.571	296.082	139,3
<b>ИТОГО АКТИВ</b>	<b>307.204</b>	<b>388.375</b>	<b>126,4</b>
Капитал + резервы	122.001	168.454	138,1
Долгосрочные обязательства и резервы	14.816	7.710	52,0
Краткосрочные обязательства	170.387	212.212	124,5
<b>ИТОГО ПАССИВ</b>	<b>307.204</b>	<b>388.375</b>	<b>126,4</b>



## Альтернативные показатели эффективности

В дополнение к мерам финансовой эффективности, определенным Международными стандартами финансовой отчетности (МСФО), АД Пластик Группа также использует определенные альтернативные показатели эффективности в своих отчетах, потому что считает их полезными для анализа эффективности деятельности для инвесторов. Альтернативные показатели эффективности показывают сравнительные периоды, чтобы можно было сравнивать результаты компании за разные периоды



### ЕВITDA и маржа ЕВITDA

ЕВITDA (прибыль до вычета процентов, налогов, износа и амортизации) - это операционная прибыль (операционные доходы за вычетом операционных расходов), увеличенная за счет амортизации материальных и нематериальных активов. Компания также отображает маржу ЕВITDA, которая представляет собой процент ЕВITDA по отношению к операционным доходам.

### Маржа чистой прибыли

Рассчитывается по соотношению реализованной чистой прибыли и операционных доходов. Компания использует этот показатель для отслеживания своей рентабельности относительно операционных доходов.

### Чистый долг и чистый долг по отношению к ЕВITDA

Чистый долг представляет собой сумму краткосрочных и долгосрочных обязательств перед банками, а также краткосрочные и долгосрочные кредиты небанковским компаниям за вычетом денежных средств и их эквивалентов. АД Пластик Группа использует отношение чистого долга

к ЕВITDA как показатель финансовой стабильности и способности компании погашать свои финансовые обязательства. При расчете показателей на ежеквартальной основе учитывается ЕВITDA, реализованная за последние четыре квартала.

	(в 000 HRK)	
АД Пластик Группа	31.12.2021	31.12.2022
Небанковские кредиты	47.382	26.063
Долг. обяз. перед банками	238.100	175.087
Кратк. обяз. перед банками	101.023	114.162
Наличные	-30.152	-30.499
<b>Чистый финансовый долг</b>	<b>356.353</b>	<b>284.817</b>

	(в 000 HRK)	
АО АД Пластик	31.12.2021	31.12.2022
Небанковские кредиты	37.586	18.893
Долг. обяз. перед банками	217.479	159.925
Кратк. обяз. перед банками	77.785	92.423
Наличные	-9.797	-17.916
<b>Чистый финансовый долг</b>	<b>323.054</b>	<b>253.328</b>

## ROE

Этот показатель используется для отслеживания реализованной рентабельности капитала, а он рассчитывается на годовой и ежеквартальной основе. При расчете показателей на годовой основе соотносятся чистая прибыль текущего периода и среднее значение капитала (среднее значение капитала на конец отчетного периода и стоимости капитала на начало отчетного периода). На квартальном уровне рассчитывается соотношением чистой прибыли за последние четыре квартала и средней стоимостью капитала (среднее значение стоимости капитала на конец отчетного периода и стоимости капитала на конец того же периода предыдущего года).

## Сарех

Капитальные вложения представляют собой косвенные денежные потоки и относятся к платежам за материальные и нематериальные активы. Этот показатель используется в качестве индикатора использования средств для достижения будущих экономических потоков и обеспечения распределения средств в соответствии со стратегией Группы.

## Коэффициент задолженности

Коэффициент задолженности - это соотношение общей суммы обязательств к общей сумме активов. Данный показатель используется для мониторинга финансового риска компании в виде роста обязательств по отношению к активам.

## Рыночная капитализация

Рыночная капитализация - это общая рыночная стоимость компании, которая рассчитывается как умножение общего количества акций и последней цены на акцию в день отчетного периода.

	31.12.2021	31.12.2022
Последняя цена за период (HRK)	165,5	79,4
Количество акций (000)	4.200	4.200
<b>Рыночная капитализация (в 000 HRK)</b>	<b>695.031</b>	<b>333.447</b>

## EPS и P/E

Эти показатели используются для того, чтобы инвесторы могли проанализировать стоимость акции. Прибыль на акцию (EPS) рассчитывается путем деления чистой прибыли на средневзвешенное количество акций. В ежеквартальных расчетах используется чистая прибыль, полученная за последние четыре квартала.

	31.12.2021.	31.12.2022.
Чистая прибыль/убыток периода (в 000 HRK)	32.723	-73.319
Средневзвешенное количество акций (000)	4.143	4.152
<b>EPS (HRK)</b>	<b>7,90</b>	<b>-17,66</b>

P/E - это отношение цены к прибыли на акцию (EPS). Цена представляет собой цену на акцию на последний день отчетного периода. В квартальном расчете чистая прибыль представляет собой реализованную прибыль за последние четыре квартала.

# РИСКИ И ВОЗМОЖНОСТИ

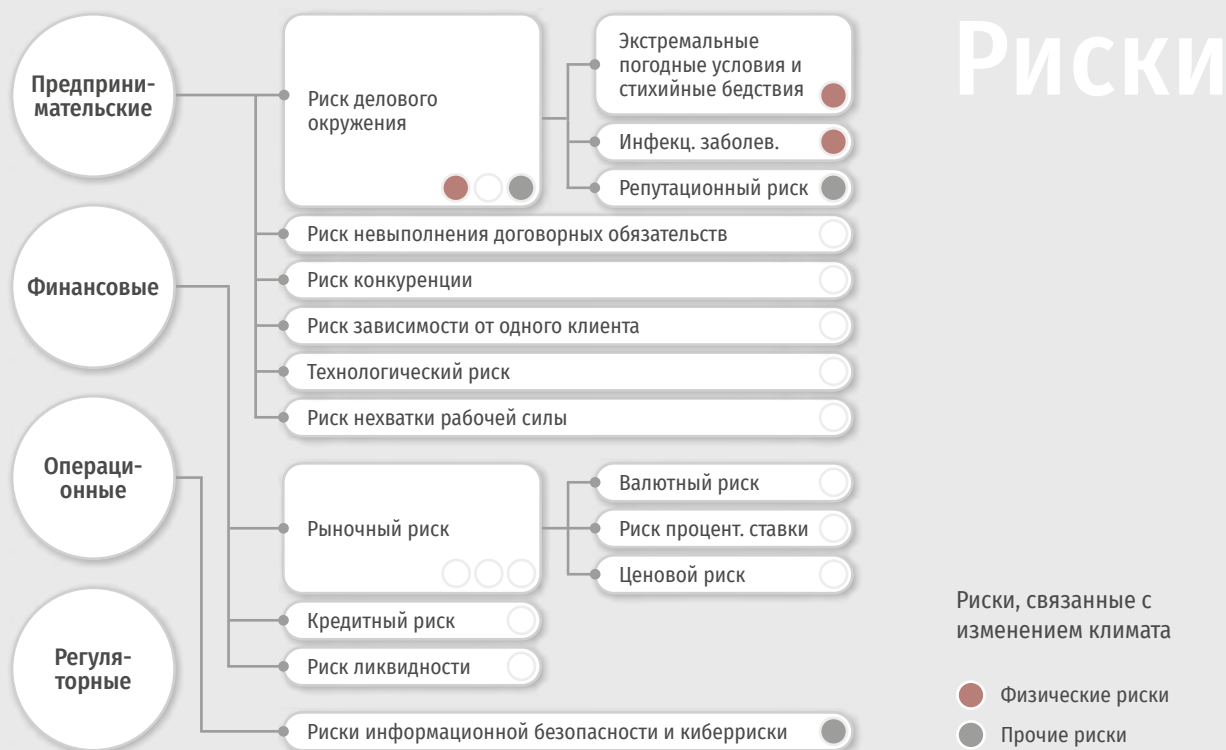
АД Пластик Группа признает риски и возможности в своей деятельности, в том числе связанные с изменением климата, на которые могут влиять внешние и внутренние факторы. Их влияние на результаты бизнеса или изменение климата может быть положительным или отрицательным, поэтому для эффективного управления ими необходимы мониторинг и своевременная оценка.

Постоянные улучшения в области управления рисками и возможностями являются фундаментальным рычагом успешного управления бизнесом в целом. На внутренние

факторы компания влияет через постоянное развитие своих бизнес-политик и процедур, в то время как на внешние факторы можно напрямую повлиять лишь в ограниченной степени.

Риски, связанные с изменением климата, являются частью управления бизнес-рисками, для которого предусмотрены определенные процедуры, однако система расчета финансовых последствий не определена для каждого отдельного риска.

GRI 201-2



## Предпринимательские риски

Предпринимательские риски возникают из деловой среды и специфики отрасли и непосредственно влияют на стабильность и поддержание конкурентного преимущества компании.

### Риск делового окружения

В эту категорию входят политические, макроэкономические и социальные риски, а также риск форс-мажорных обстоятельств. Поскольку АД Пластик Группа ведет деятельность на глобальном рынке, имея производственные площадки в пяти странах, она подвергается различным рискам делового окружения, на которые она не может напрямую влиять. Именно за счет рассредоточения деятельности по разным странам такие риски в некоторой степени уменьшены.

Макроэкономическая, политическая и социальная стабильность в странах ведения деятельности важны для бизнеса компании и могут напрямую влиять на конкурентоспособность и ее бизнес-результаты. Нестабильность может привести к нежелательным коммерческим последствиям, повлиять на реализацию стратегических планов, но и на регулярное ведение деятельности. В течение отчетного периода мы были свидетелями геополитической нестабильности, которая существенно повлияла на мировую экономику, автомобильную промышленность и деятельность АД Пластик Группы. Чтобы уменьшить вышеупомянутые воздействия и риски, компания полностью сосредоточила свою деятельность на европейском рынке, где она интенсифицировала свою деятельность по продажам и разработкам. Отслеживаются макроэкономические и долгосрочные рыночные показатели и разрабатываются сценарии деятельности с упором на открытие новых рынков в Европе.



### ● Экстремальные погодные условия и стихийные бедствия

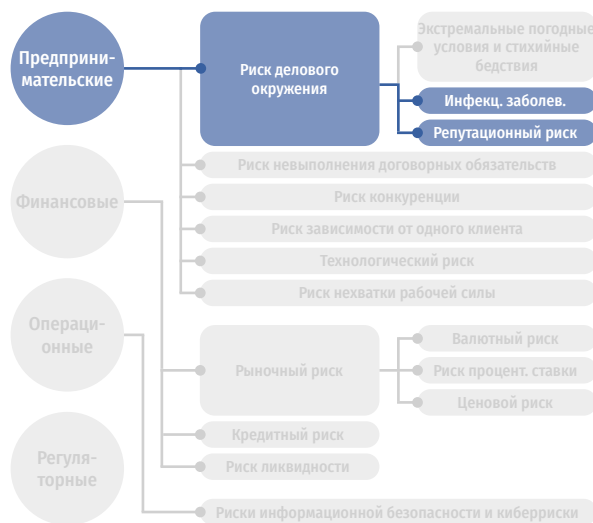
Производственные площадки не расположены в зонах риска, поэтому данный риск компании снижен. Экстремальные погодные условия или стихийные бедствия могут прямо или косвенно повлиять на деятельность компании, если они происходят в странах ведения деятельности или в более широкой цепочке поставок. Поэтому существуют внутренние процедуры с инструкциями по поведению в таких ситуациях, которые обновляются и оцениваются два раза в год в зависимости от частоты и возможного влияния на безопасность и бизнес.

Вышеуказанными рисками управляется путем страхования активов от последствий изменения климата или стихийных бедствий любого рода. Кроме того, постоянные инвестиции в качественное оборудование и инфраструктуру снижают потенциальные последствия вышеупомянутых рисков.

## ● Инфекционные заболевания

Быстрое распространение инфекционных заболеваний может иметь разрушительные последствия для экономики и человечества в целом. Это показала и пандемия, которая до сих пор не закончилась и которая, помимо воздействия на здоровье, вызвала ряд последовательных кризисов в бизнесе и экономике в целом. Последствия коронакризиса — значительные сбои в цепочках поставок и рост цен на сырье, транспорт и услуги, а автомобильная промышленность больше всего пострадала от глобальной нехватки полупроводников. Это сделало невозможным удовлетворить потребностям рынка в новых транспортных средствах и повлияло на сокращение производственных мощностей автопроизводителей, что отразилось на результатах АД Пластик Группы. Негативное влияние на бизнес было частично смягчено за счет адаптации бизнеса к операционным планам клиентов и рационализации затрат и инвестиций.

В случае возникновения инфекционных заболеваний первоочередной целью являются сохранение и защита здоровья сотрудников и устойчивости бизнеса. Нехватка сотрудников в данном случае является наибольшей угрозой для бизнеса, а действия в таких ситуациях определяются внутренними документами и положениями, в том



числе в случаях сбоев в цепочках поставок. Оценка рисков проводится два раза в год в зависимости от частоты и воздействия.

## ● Репутационный риск

Повышая осведомленность о важности деятельности человека на изменение климата, конечные потребители и инвесторы все больше внимания уделяют репутации производителей в области устойчивого развития и их показателям ESG. Таким образом, влияние отдельной продукции и производственного процесса, в котором она изготавливается, на изменение климата становится все более существенным.

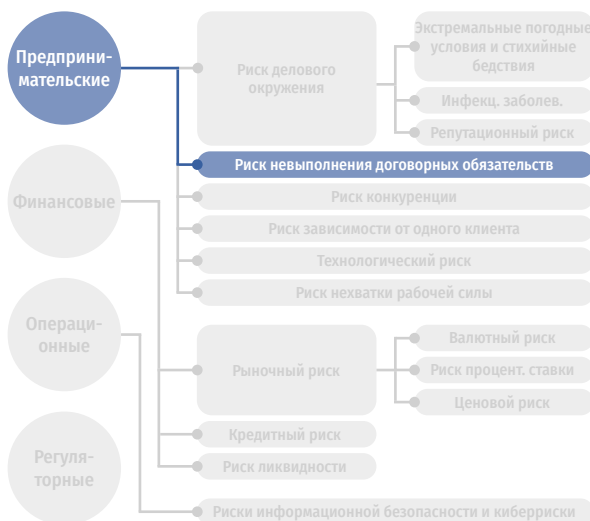
Одним из наиболее важных критериев при выборе поставщика в автомобильной промышленности, помимо качества и надежности, является выполнение стандартов устойчивого бизнеса в соответствии с самыми последними знаниями и правилами.

АД Пластик Группа в своей повседневной деятельности доказывает, что устойчивый бизнес – одна из важнейших составляющих ее политики развития. Представители компании выступают за устойчивый бизнес и корпоративную социальную ответственность на различных панелях и конференциях, а положительные результаты аудитов третьих сторон соответствуют политике и стратегии компании. Репутационный риск признан важным и им управляется посредством качественного сотрудничества со всеми стейкхолдерами и постоянного улучшения коммуникации и репутации.

## Риск невыполнения договорных обязательств

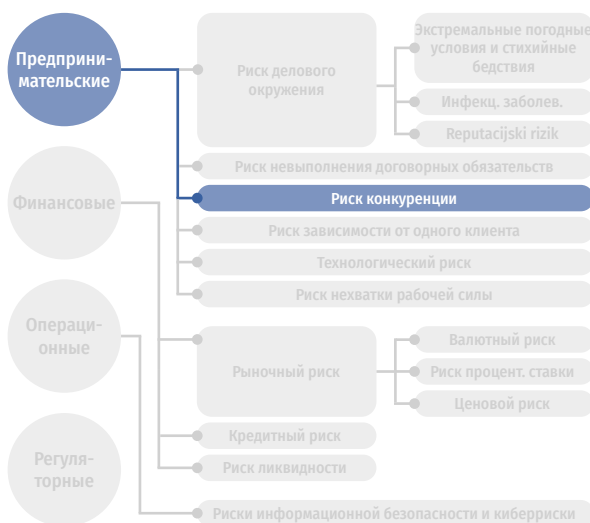
Договорными отношениями с клиентами определяются стандарты качества и сроки поставки отдельной продукции. В этом процессе компания подвергается рискам возможного невыполнения договорных обязательств перед клиентом, в первую очередь в результате невыполнения договорных обязательств поставщиками или остановок производства и поставок по непредвиденным обстоятельствам. Нарушение договорных обязательств может привести к расторжению договоров с клиентами и негативно сказаться на ведении деятельности.

Этим риском управляется путем постоянной оценки поставщиков, отслеживая параметры качества и стабильности поставок и обеспечивая запасы в случае необходимости. При этом, клиенты регулярно проводят аудиты всех процессов на производственных площадках Группы, а в отчетном периоде было успешно проведено 9 аудитов клиентов. Несмотря на многочисленные вызовы в цепочках поставок в течение отчетного периода, АД Пластик Группа выполнила свои договорные обязательства перед своими клиентами.



## Риск конкуренции

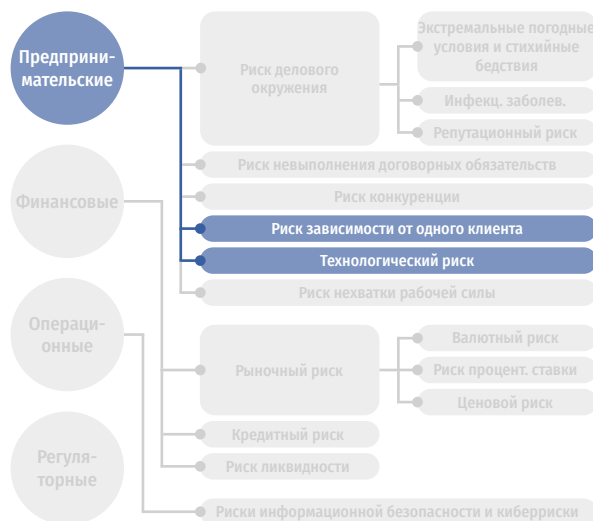
АД Пластик Группа позиционировала себя на требовательном автомобильном рынке как поставщик с высоким уровнем надежности, ценовой и технической конкурентоспособности, на которую влияют многочисленные факторы в автомобильной промышленности. Цена, качество продукции и надежность являются главными факторами, влияющими на конкурентоспособность. Расстояние между производственными площадками клиентов и поставщиков существенно влияет на цену, особенно в отношении продукции большего объема с более высокими транспортными расходами. Почти все заводы Группы расположены близко к своим основным клиентам, с которыми она строит партнерские отношения, основанные именно на качестве и надежности, что обеспечивает долгосрочное и успешное сотрудничество. Включение новых поставщиков в панель клиентов является постепенным и ограниченным процессом, но если за счет качества и надежности наладят партнерство, то сотрудничество, безусловно, будет долгосрочным.



## Риск зависимости от одного клиента

Осознавая риск зависимости от одного клиента, в течение уже нескольких лет активно работает над диверсификацией клиентского портфеля в соответствии со стратегией компании. Таким образом, подверженность Группе Renault за последние годы значительно снизилась, что еще больше ускорило в отчетном периоде в связи с их выходом из собственности АвтоВАЗа в России и сокращением объема производства на заводе «Revoz» в Словении. В соответствии с этим и на основе новых заключенных сделок увеличивается доля Ford, Suzuki и Stellantis в доходах Группы.

Все еще существующая тенденция объединения различных производителей автомобилей снижает возможности диверсификации клиентского портфеля, но в то же время открывает новые рынки и возможности для расширения сотрудничества с отдельными группами.



## Технологический риск

Технология играет чрезвычайно важную роль в качестве, добавленной стоимости и цене самой продукции, но при ее выборе также важно ее влияние на углеродный след и устойчивость. Отставание в технологическом развитии снижает конкурентоспособность, ослабляет завоеванные позиции на рынке, снижает шансы на заключение новых сделок и, как следствие, негативно сказывается на бизнес-результатах компании. Автомобильная промышленность претерпевает значительные и динамичные преобразования, и самым большим вызовом являются электрические и автономные транспортные средства, которые должны соответствовать все более строгим экологическим стандартам и стандартам безопасности. Поэтому АД Пластик Группа постоянно инвестирует в новые технологии и разработки продукции, которые повысят ее конкурентоспособность, заботясь при этом об их воздействии на окружающую среду.

Ключевые технологии АД Пластик Группы не являются прямыми загрязнителями окружающей среды, поэтому риск приведения технологий в соответствие с ужесточающимися экологическими нормами сведен к минимуму. Следуя последним технологическим тенденциям и требованиям рынка, компания регулярно инвестирует в новые и более современные станки, способствуя тем самым уменьшению углеродного следа.

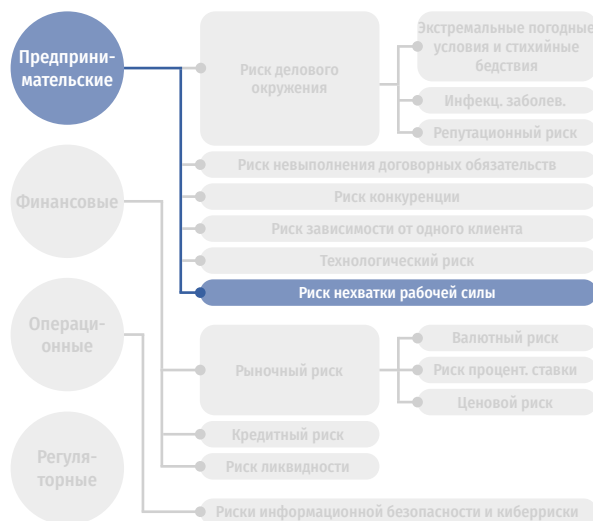
Информационные технологии и безопасность чрезвычайно важны в автомобильной промышленности для обеспечения необходимой электронной связи с клиентами и поставщиками без задержек. Сбои в коммуникационной системе могут привести к остановкам производства и поставок, поэтому постоянные улучшения и инвестиции в оборудование и ИТ-инфраструктуру снижают вероятность сбоев в работе.

## Риск нехватки рабочей силы

АД Пластик Группа основывает свой бизнес на многолетней традиции, опыте и самоотверженной работе своих сотрудников. Именно знание и адаптация к технологическим и рыночным тенденциям обеспечили качество и успешную деятельность компании. Во времена быстрых и интенсивных изменений чрезвычайно важно предоставить сотрудникам возможность постоянного развития знаний и навыков, необходимых для работы и следования новым тенденциям.

Компания снижает риск нехватки рабочей силы и влияния на бизнес в первую очередь за счет качественного анализа и подробного планирования своих потребностей относительно конкретных должностей, путем приема на работу лучших кандидатов и постоянного обучения имеющихся сотрудников. Развитие сотрудников с помощью подробно предписанных процессов обеспечивает непрерывность бизнеса и поддерживает компетенции, необходимые для выполнения операционной деятельности.

В случае возникновения кризисных ситуаций и потребности в более крупном и внезапном трудоустройстве, компания в сотрудничестве с агентствами по трудоустройству, с которыми у нее заключены договоры, может в



определенный момент удовлетворить потребностям в рабочей силе. Это дополнительно снижает риск нехватки рабочей силы.





## Финансовые риски

К финансовым рискам относятся все риски, которые могут нарушить финансовую стабильность компании, такие как значительные изменения обменных курсов, рост процентных ставок, задержки взыскания дебиторской задолженности и тому подобное. Управление этими рисками централизовано и осуществляется в Службе финансов материнской компании. Служба финансов также управляет мероприятиями на внутреннем и международном финансовых рынках и консолидирует денежные потоки членов Группы.

### Рыночный риск

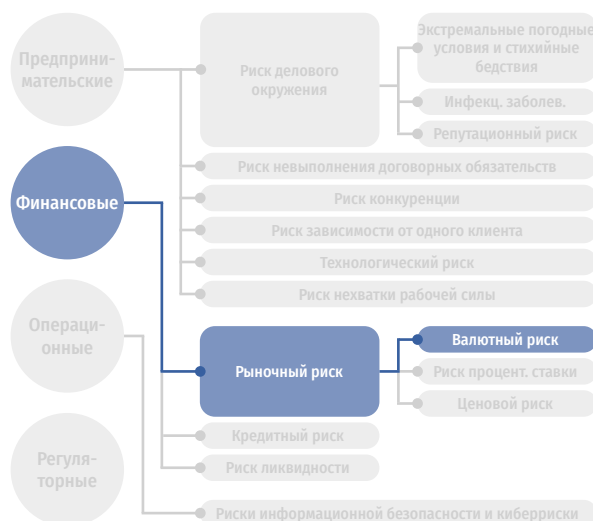
Рыночный риск представляет собой риск того, что справедливая стоимость или будущие денежные потоки по финансовому инструменту будут колебаться из-за изменений рыночных цен. Изменения цен часто относятся к изменениям процентных ставок или обменных курсов, но также включают изменения цен на основную продукцию, необходимую для бизнеса.

### Валютный риск

Валютный риск возникает при подверженности неожиданным изменениям обменного курса между двумя валютами, и делится на транзакционный риск и балансовый риск. Транзакционный риск подразумевает негативное влияние на денежные потоки, а балансовый риск проявляется в виде изменения стоимости статей баланса, выраженной в иностранной валюте, в результате изменения обменных курсов

АД Пластик Группа ведет деятельность в разных странах и, таким образом, подвержена рискам изменения обменных курсов их валют.

Наиболее существенная подверженность Группы связана с курсом евро, учитывая, что более 80 процентов доходов приходится на эту валюту, а также с курсом российского рубля, учитывая эффект пересчета зарубежных операций в консолидированных отчетах. Она также подвержена и риску изменения обменных курсов EUR/HUF, EUR/RSD и EUR/LEI. В 2022 году существенных колебаний курса хорватской куны по отношению к евро не наблюдалось, в то время как изменения курса российского рубля положительно

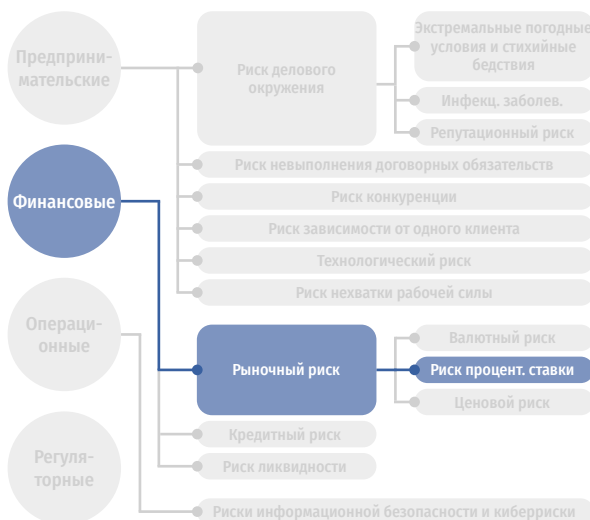


повлияли на чистый финансовый результат. Непрерывно отслеживаются изменения обменного курса и прогнозы на будущее и время от времени используются FX forward (форвардные валютные) транзакции в отношении валют, которые подвергаются сезонным колебаниям обменного курса, чтобы снизить транзакционный риск. В России значительные изменения обменного курса рубля регулярно согласовываются с клиентами посредством изменения продажных цен, то есть путем использования естественного хеджирования. Балансовый риск стремятся снизить путем балансирования открытых валютных позиций по отдельным валютам в статьях баланса. Одной из основных мер по балансированию валютного суббаланса является заимствование в той валюте, в которой генерируются доходы для каждой компании. Дополнительную информацию об управлении этим риском можно найти в примечаниях к финансовой отчетности на страницах [232](#) и [302](#).

## Риск процентной ставки

Это риск возникновения возможных убытков, вызванных изменением процентных ставок на рынке. В течение наблюдаемого периода Группа не подвергалась значительно риску процентной ставки в виде задолженности по кредитам, учитывая, что большинство кредитных соглашений было заключено с фиксированной процентной ставкой. Однако в конце года произошел сильный и быстрый рост процентных ставок, в связи с изменением политики центральных банков, что отразится на росте затрат на финансирование в последующие периоды, который будет смягчен, в некоторой степени, за счет предыдущих займов.

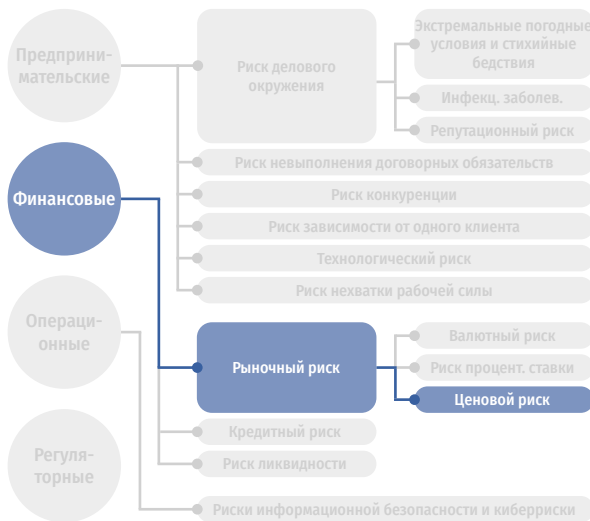
Ситуация на рынке и прогнозы процентных ставок регулярно отслеживаются, и, при необходимости, процентная ставка по существующим займам корректируется или рефинансируется за счет новых займов, чтобы справедливая стоимость процентной ставки, которая оплачивается, соответствовала наиболее выгодным процентным ставкам на рынке в данный момент.



## Ценовой риск

Компания может быть подвержена ценовым рискам различного рода – рискам цены, количества, затрат и политическому риску. Они возникают из-за неблагоприятных движений цен на товары на рынке, их наличия и спроса, затрат, которые увеличиваются из-за неблагоприятных движений цен на сырье, т. е. входных данных с рынка, и изменений в нормативных актах и законах, которые непосредственно влияют на цену на товары и их доступность. Ценовой риск напрямую связан с рисками делового окружения, которые определяют его.

В отчетном периоде деятельность Группы была сильно подвержена ценовым рискам, связанным с изменением цен на основные виды сырья, материалы, транспорт и услуги. Риск роста цен снижается за счет прозрачного расчета цен на продукцию с клиентами, согласно которому изменения цен на сырье, материал и другие затраты согласовываются с большинством клиентов ежемесячно, ежеквартально или раз в полгода (в зависимости от клиента).



## Кредитный риск

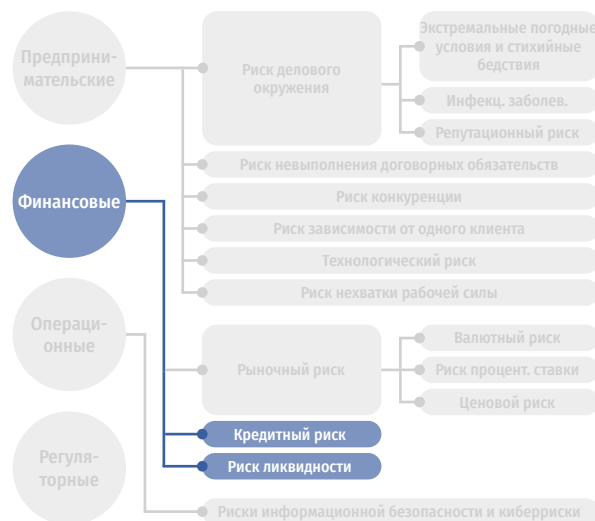
Возникает, когда одна из договаривающихся сторон не выполняет свои финансовые обязательства в срок, поставляя тем самым под угрозу рыночную позицию другой стороны. Кредитный риск компании может возникнуть из-за невозможности взыскания дебиторской задолженности со своих клиентов и предоставленных займов. АД Пластик Группа сотрудничает с престижными клиентами, которые являются финансово стабильными компаниями, что также является бизнес-политикой компании. Это сводит к минимуму риск взыскания, и дебиторская задолженность реализуется в установленные сроки. Из-за потенциального ухудшения финансовой стабильности отдельных клиентов, большинство из них, как очень важные хозяйствующие субъекты, обеспечено поддержкой своего государства в поддержании бизнеса и ликвидности.

Кредитный риск, связанный с предоставленными займами, находится под контролем компании, поскольку это займы, предоставленные субсидиарным компаниям, в которых материнская компания является единственным владельцем.

## Риск ликвидности

Этот риск представляет собой невозможность компании конвертировать активы в ликвидные средства за короткое время, то есть невозможность выполнения своих обязательств перед кредиторами. Поэтому АД Пластик Группа поддерживает оптимальные суммы денежных средств на счете наряду с обеспеченными свободными кредитными линиями.

Качественное управление денежными потоками чрезвычайно важно для управления риском ликвидности. Каждая компания Группы планирует свои будущие потребности в денежных средствах на основе операционных бизнес-планов, финансовых обязательств и инвестиционных потребностей на ежемесячной, ежеквартальной и ежегодной основе. Исходя из полученных данных, Служба финансов материнской компании готовит консолидированный план



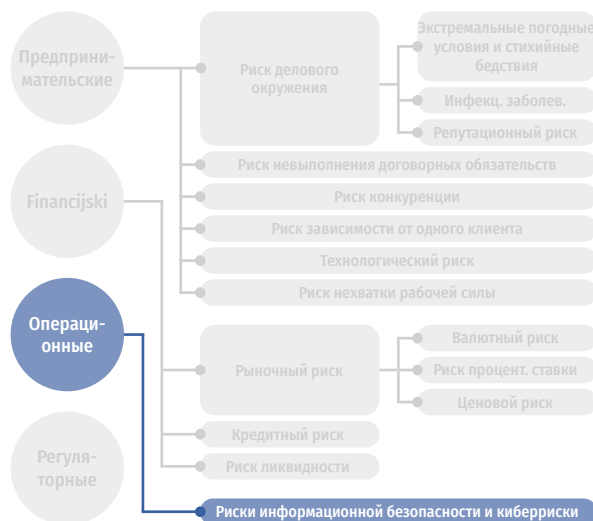
денежного потока Группы и принимает решения о размещении свободных средств на депозиты или покрытие нехватки средств из краткосрочных источников финансирования, а также предпринимает мероприятия по своевременному обеспечению кредитных линий для капитальных инвестиций и проектного финансирования.

Материнская компания предоставила корпоративные гарантии на нужды субсидиарных компаний на следующие суммы: 73.085 тыс. HRK банкам, 12.557 тыс. HRK поставщикам.

Дополнительную информацию об управлении этим риском можно найти в примечаниях к финансовой отчетности на страницах [232](#) и [302](#).

## Операционные риски

Операционные риски могут быть вызваны неадекватными процедурами и неудачными внутренними процессами, человеческим фактором, системными или внешними событиями. Ими управляется через систему качества процессов, с помощью которой разрабатываются превентивные системы для раннего выявления операционных рисков и предотвращения ошибок и слабых сторон в процессах, процедурах, возможных человеческих ошибках, системных ошибках или непредсказуемых внешних событиях. Служба внутреннего аудита оценивает эффективность управления рисками организации, исследует, проверяет и оценивает эффективность системы внутреннего контроля, сообщает о сделанных выводах и предлагает решения руководству. Благодаря эффективному управлению операционными рисками достигается более высокий уровень безопасности, повышается осведомленность о важности существующих и создании новых процедур, контроле ключевых показателей, которые необходимо внедрять и систематически отслеживать, и, тем самым, значительно повышается качество, эффективность и прозрачность ведения деятельности. Важным фактором управления этими рисками являются надежные ИТ-решения, а также кибербезопасность бизнеса, поэтому постоянно работается над



совершенствованием, дальнейшим развитием и внедрением новых технологий в повседневное ведение деятельности.

### ● Риски информационной безопасности и киберриски

АД Пластик Группа активно следит за мировыми тенденциями и признает риски кибератак (информационных атак) одним из наиболее важных и постоянно и систематически работает над развитием программ информационной безопасности и усилением организационных и технических мер безопасности. Отчетный период ознаменовался очень важными мероприятиями по внедрению превентивных мер безопасности, с помощью которых все выявленные высокие риски информационной и кибербезопасности были снижены до управляемого уровня. Мероприятия по регулярным проверкам и моделированию критически важных частей бизнеса проводятся постоянно, поэтому 2022 год был отмечен внутренними проверками безопасности производственных площадок в Хорватии в соответствии с промышленным стандартом ISA/IEC 62443.

Было проведено также моделирование кибератак и прерываний цепочек поставок в области связи. Таким образом, осуществляется сбалансированное инвестирование в механизмы предотвращения, обнаружения и реагирования с целью повышения устойчивости к кибератакам и повышения готовности реагировать на непредвиденные события.

В течение 2022 года разрабатывались различные сценарии в качестве подготовки и реакции на геополитическую ситуацию в России. Центр обеспечения безопасности полностью отслеживает все события, связанные с безопасностью, на производственных площадках в Хорватии, Сербии и Венгрии, а также деятельность общих ресурсов в России.

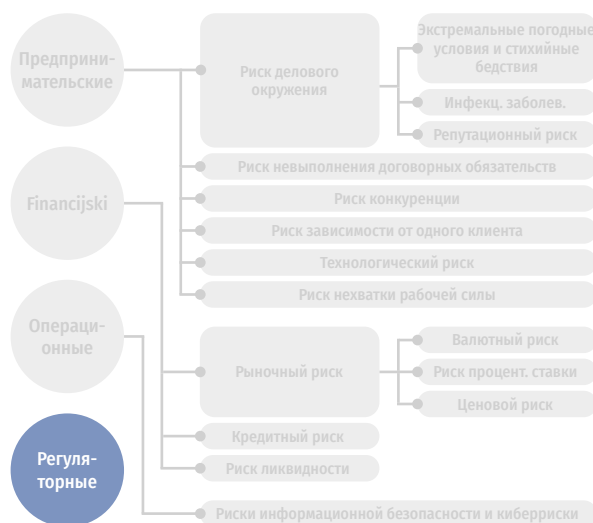
## Регуляторные риски

Эти риски возникают из-за изменений в налоговых и других нормативных актах, которые прямо, положительно или отрицательно, влияют на производительность и конкурентоспособность компании. Учитывая факт ведения деятельности в разных странах, компания придерживается различных нормативных рамок, соответственно основной политике и ценностям компании.

В отчетном периоде наиболее значительным регуляторным риском для АД Пластик Группы были санкции, введенные в связи с геополитическими событиями в России. Хотя они не повлияли на изменение бизнес-модели Группы в текущих условиях, они затруднили или ограничили закупку материалов и сырья, что повлияло на автомобильную промышленность и бизнес АД Пластик Группы.

В 2022 году в Хорватии был принят Закон о дополнительном налоге на прибыль, который не окажет влияния на АО АД Пластик, учитывая достигнутые результаты.

В 2022 году в Хорватии был принят и Закон о дополнительном налоге на прибыль, который не окажет влияния на АО АД Пластик в отчетном периоде, учитывая достигнутые результаты.



## Возможности

Разработки и производство автомобильных полимерных компонентов не признаны деятельностью, которая может существенно повлиять на углеродный след. В то же время для снижения выбросов парниковых газов разрабатываются новые модели транспортных средств, которые значительно легче, что позволяет достичь желаемой цели. Именно поэтому полимерные компоненты все чаще вытесняют металлические, что открывает возможности для АД Пластик Группы. Благодаря исследованию и разработке материалов, идеально подходящих для автомобилей будущего, создаются возможности для расширения

ассортимента продукции, клиентов и рынков. Автоматизированное и автономное вождение, электрификация, связь и проектирование значительно более легких транспортных средств — это будущее автомобильной промышленности, поэтому ожидается, что спрос на полимерные компоненты в ближайшие периоды возрастет.

Положительное влияние на изменение климата оказывают именно новые технологии и материалы, которые наряду с повсеместной цифровизацией и роботизацией повышают стандарты безопасности и качества.

# Бизнес-план

Автомобильная промышленность переживает сложный период с начала пандемии, а значит, и все ее поставщики, такие как АД Пластик Группа. Помимо глобальных проблем, затронувших всю экономику, отсутствие полупроводников особенно сказалось на производстве автомобилей и реализованных объемах.

Российско-украинский кризис еще больше усилил негативное внешнее влияние и, учитывая подверженность российскому рынку, существенно повлиял на деятельность АД Пластик Группы.

В таких условиях реалистичное планирование было практически невозможно, как и реализация намеченных планов. Хотя в окружающей среде все еще много неопределенностей и рисков, ситуация несколько прояснилась. За счет стабилизации поставок полупроводников ожидается увеличение количества выпускаемых автомобилей, что также будет способствовать росту доходов АД Пластик Группы. К этому следует добавить начало серийного производства новых автомобилей, что также окажет существенное влияние на доходы компании.

Таким образом, в ближайшие три года ожидается среднегодовой рост доходов более 10 процентов на уровне Группы. Стабилизация цен на основные виды сырья и энергоресурсов, их согласование с клиентами и запуск новых проектов окажет положительное влияние на эффективность и рентабельность, что также положительно скажется на марже EBITDA, которая, как ожидается, составит в среднем более чем на 10 процентов в течение следующих трех лет.

Реализация новых проектов также требует определенных вложений, а с учетом того, что свободных мощностей достаточно, это в первую очередь будет касаться конкретных вложений, связанных с отдельными проектами, что приведет к значительному объему вложений в 2023 году. В ближайшие три года ожидаются вложения в среднем по 10 млн EUR в год.

Деятельность компании ориентирована на европейский рынок, и это подтверждают новые сделки, заключенные в первом квартале 2023 года, на сумму более 95 млн EUR. Рост загрузки производственных мощностей, повышение эффективности и рентабельности, финансирование новых проектов при сохранении финансовой стабильности – главные цели на ближайший период.

> 10%

СРЕДНЕГОДОВОЙ РОСТ  
ДОХОДОВ ЗА ТРИ ГОДА

> 10%

СРЕДНЯЯ МАРЖА EBITDA  
ЗА ТРИ ГОДА

10 млн EUR

СРЕДНИЕ ГОДОВЫЕ  
ИНВЕСТИЦИИ ЗА ТРИ ГОДА

# Выявление существенных тем

GRI 3-1

Основываясь на изменениях и улучшениях существенных тем в стандартах GRI, руководствуясь опытом в отчетности и выводами консультаций со своими стейкхолдерами, АД Пластик Группа существенно изменила подход к выявлению существенных тем. Прежде всего, они выявляются в соответствии со спецификой деятельности, стратегией и политикой компании, но в первую очередь связаны с деловой обстановкой в отчетном периоде. Поэтому в 2022 году в качестве существенных тем были выбраны те, которые оказали наиболее существенное влияние на экономику, окружающую среду и людей, при этом компания также отчитывается по всем остальным темам по стандартам GRI, которые не считает существенными в отчетном периоде.

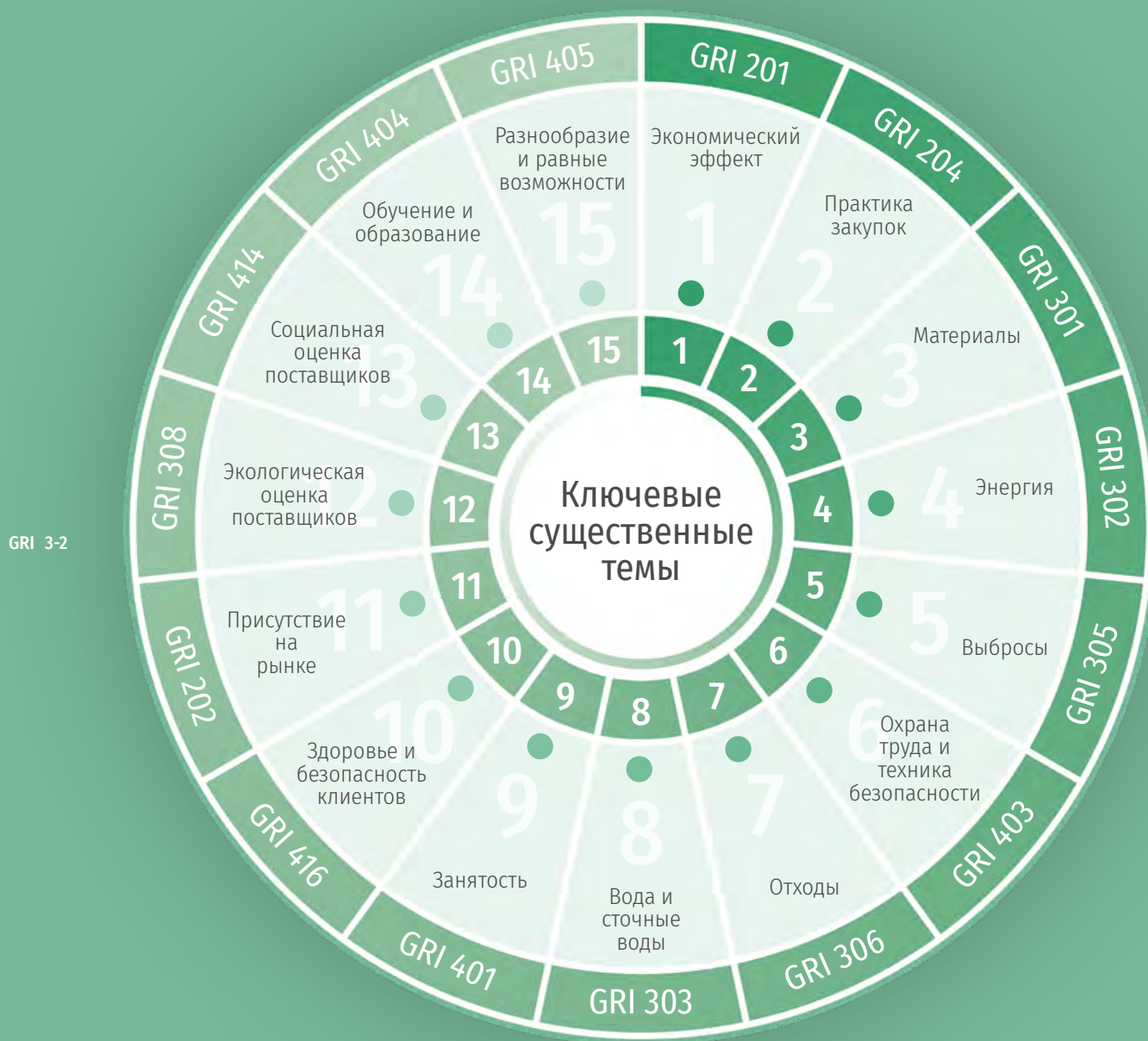
В течение года оцениваются индивидуальные воздействия, в первую очередь внутри компании, но также посредством постоянного привлечения соответствующих стейкхолдеров и экспертов, независимо от самого процесса отчетности. На своих заседаниях Комитет по корпоративной социальной ответственности компании регулярно анализирует процесс определения существенных тем, который проводится в ходе прямых консультаций со стейкхолдерами в рамках и за пределами компании, а также посредством **анкеты-опросника**, доступной на веб-сайте компании в течение года. После определения Комитетом существенных тем путем собственной оценки и оценки стейкхолдеров, они утверждаются Правлением как высшим органом управления компании.

В отчетный период консультации о важности воздействия проводились интенсивно и регулярно с наиболее важными группами стейкхолдеров, а именно сотрудниками, клиентами, акционерами и поставщиками, а иногда и с другими стейкхолдерами, такими как эксперты из академического сообщества и независимых профессиональных ассоциаций или организаций.

Значимость воздействия компании оценивалась в первую очередь по рыночным обстоятельствам в указанный период, то есть воздействиям компании на экономику, окружающую среду и людей в указанных обстоятельствах. Наблюдалась отрицательные и положительные воздействия, потенциальные и фактические воздействия, и на их основе определялись нижеприведенные существенные темы. В случаях выявления негативных воздействий, в течение года принимались все необходимые меры по их уменьшению или полному устранению. Комитет по корпоративной социальной ответственности обязан об этом незамедлительно информировать Правление и предложить меры по улучшению. В дальнейшем тексте отчета воздействия и управление по каждой выявленной существенной теме будут перечислены отдельно. →

GRI 3-3





→ По сравнению с прошедшим отчетным периодом, взаимоотношения сотрудников и руководства, отсутствие дискриминации, свобода ассоциации и ведения коллективных переговоров, местные сообщества, принудительный или обязательный труд и детский труд, права местного населения и соответствие экологическим требованиям не были определены как существенные темы. Компания сообщит о них в отчете, но поскольку они уже жестко

стандартизированы в рамках процессов компании, что подтверждается также интересами стейкхолдеров, считается, что они не оказали существенного влияния на экономику, окружающую среду и людей. На основе консультаций с внутренними экспертами из определенных областей и независимыми экспертами, было установлено, что эти темы не были существенными в отчетном периоде.



# Корпоративная культура

В соответствии со своей миссией и видением, АД Пластик Группа стремится к достижению стратегических целей, росту и развитию во всех сегментах бизнеса и успешным финансовым результатам. В качестве единственно правильного направления на пути к успешной реализации своих целей она выбрала соблюдение принципов корпоративной социальной ответственности и этичного бизнеса.

В 2016 году Правлением компании был принят Кодекс делового поведения и корпоративной политики АД Пластик Группы, а в 2020 году он был дополнительно утвержден и одобрен Советом директоров. Эти документы прописывают ключевые ценности и этические нормы компании, публикуются на [сайте компании](#), и у каждого сотрудника есть своя печатная копия, которая также выдается каждому новому сотруднику при приеме на работу.

GRI 412-2

Целью данного документа является добросовестное и постоянное установление баланса в экономических, социальных и экологических аспектах бизнеса при принятии всех деловых решений. Среди прочего, документ содержит политику защиты прав человека, охраны труда и техники безопасности, а также политику разнообразия и равных возможностей. Они продвигают право на уважение и достоинство каждого человека, независимо от каких-либо личных характеристик. Соблюдение этических норм также является обязанностью деловых партнеров, и решения об их выборе принимаются в соответствии с этим. Комплексные проверки не предусмотрены, но руководство берет на себя особое обязательство продвигать культуру этичного поведения и создавать среду, в которой все знают организационные ценности и приемлемое профессиональное поведение.

GRI 2-23

Кодекс четко прописывает порядок сообщения о нарушениях и несоблюдении принципов компании, а также поручает сотрудникам обращаться за дополнительными разъяснениями в случае необходимости.





→ В случае получения сообщения о нарушении Кодекса, инициируется процедура, в ходе которой исследуются обстоятельства сообщаемого события, определяется обоснованность сообщения и принимаются соответствующие меры. В течение 2022 года поступило одно сообщение о дискриминации, но в ходе процедуры было установлено, что речь шла о неуместном общении и было вынесено предупреждение.

GRI 406-1

Компания не приемлет никаких форм домогательств или дискриминации на рабочем месте, а также никаких форм жесткого обращения. Она обязуется соблюдать права человека в соответствии со Всеобщей декларацией прав человека, принятой Организацией Объединенных Наций, и конвенциями Международной организации труда, а также подписала Хартию разнообразия. Она предоставляет равные возможности всем сотрудникам и кандидатам, особенно уязвимым группам. Ни в одном сегменте процесса управления персоналом нет дискриминации, и создается среда, свободная от несправедливой предвзятости. В рамках корпоративной политики равных возможностей всем сотрудникам предоставляется обучение и образование, а также их постоянное личностное и профессиональное развитие. Процесс продвижения прозрачен и основан исключительно на опыте, компетенциях и способностях.

GRI 412-2

Компания включает свои обязательства из корпоративной политики в бизнес-процессы посредством процедур и рабочих инструкций, которые распространяются на всех сотрудников. Руководство среднего звена (стр. 40) отвечает за внедрение, мониторинг и совершенствование процессов, о чем более подробно сообщается в отдельных разделах настоящего отчета. Все бизнес-сегменты, включая устойчивость, представляются на регулярных ежемесячных совещаниях с Правлением.

GRI 2-24

Антикоррупционной политикой, среди прочего, предусмотрен запрет на пожертвования, которые не соответствуют стандартам честности на уровне Группы и не соответствуют местному законодательству, а весь процесс описан в [Положении о пожертвованиях и спонсорстве](#). АД Пластик Группа соблюдает принципы свободной рыночной конкуренции и поэтому, в соответствии с Антимонопольной политикой, строго запрещает заключение соглашений предпринимателей, нацеленных на подрыв конкуренции на рынке.

GRI 205-2

GRI 206-1



→	Компания применяет правила предосторожности в различных сегментах бизнеса, например, в области охраны труда и техники безопасности регулярными мероприятиями, направленными на предотвращение травматизма на производстве, и для контроля и совершенствования этой области был создан Комитет по охране труда.	Для акционеров специально открыт адрес электронной почты, по которому они могут получать ежедневную информацию, а выражать свои права и озабоченность также могут на Общем собрании и через Ассоциацию миноритарных акционеров. Для лучшей коммуникации в компании есть человек, отвечающий именно за отношения с инвесторами. Клиенты участвуют в выражении озабоченности или получении совета с помощью различных анкет и аудитов, которые повышают уровень корпоративного совершенства.	
GRI 408-1 GRI 2-23	В соответствии с конвенциями МОТ (Международной организации труда) № 29 и 105 о принудительном труде, компания обязуется использовать свободу выбора при приеме на работу, одновременно вводя в действие запрет на принудительный и обязательный труд. Трудоустройство детей строго запрещено, а применение принципа на всех производственных площадках контролируется специально предусмотренными механизмами, снижающими риски трудоустройства несовершеннолетних. Деятельность направлена на гармонию между деловой и личной жизнью сотрудников, семейную политику и защиту окружающей среды, что сильно затрагивает интересы детей и их права. В дополнение к деятельности, которая уважает права детей на практике, компания участвует в проектах, которые повышают наглядность деловой практики в интересах детей.	Отдельные процессы по устранению негативных воздействий специально не организуются, кроме в отношении сотрудников, таким образом, что для приема жалоб и защиты достоинства сотрудников назначено лицо, а процесс определяется отдельным регламентом. Процесс рассмотрения жалоб и их разрешения является конфиденциальным.	GRI 2-25  GRI 415-1
	АД Пластик Группа является подписантом Кодекса деловой этики Хозяйственной палаты Хорватии и инициативы Глобального договора Организации Объединенных Наций, тем самым приняв на себя обязательство поощрять и поддерживать десять принципов UNGC (Глобального договора ООН), а также семнадцать глобальных целей устойчивого развития.	Компания выступает против любой материальной поддержки политических партий и продвигает прозрачную общественную кампанию через деловые и заинтересованные организации.	GRI 2-27
GRI 2-26	Хотя у компании нет централизованного канала связи для выражения озабоченности стейкхолдеров, сотрудники могут анонимно выражать свою озабоченность через Почтовый ящик АДП, а на все входящие вопросы регулярно отвечают во внутреннем журнале, посвященном темам, важным для больших групп сотрудников. Помимо прямого общения, сотрудники могут выражать свою озабоченность и косвенно, через своих представителей в Рабочем совете, а могут запросить совет по официальному адресу электронной почты.	Мониторинг и обеспечение соблюдения законов и нормативных актов, а также постоянная проверка соответствия всех бизнес-процессов законодательству являются неотъемлемой частью регулярной деловой активности на всех производственных площадках. Особое внимание уделяется соблюдению трудового законодательства, договоров с клиентами и поставщиками, а также всего иного законодательства. В течение отчетного периода несоответствий и нарушений не было выявлено ни на одной производственной площадке АД Пластик Группы, денежные или неденежные штрафы не были уплачены или наложены за несоблюдение нормативных актов.	GRI 205-3  GRI 307-1
		В течение отчетного периода инициированный в предыдущем отчетном периоде спор, связанный с трудовыми отношениями, был разрешен, а новых споров не возникло.	

# Вовлечение стейкхолдеров

## Ключевые стейкхолдеры



## Вторичные стейкхолдеры

### GRI 2-29

Вовлечение и регулярное информирование стейкхолдеров являются обычными мероприятиями АД Пластик Группы, поскольку непрерывная, прозрачная и двусторонняя коммуникация способствует лучшему пониманию бизнеса и стратегии развития, и в то же время пониманию своих стейкхолдеров и их интересов. Поскольку признанные группы стейкхолдеров компании неоднородны, адаптируются инструменты и каналы коммуникации, а также ее частота.

Коммуникация с поставщиками и клиентами очень интенсивна, и помимо оперативных совещаний на всех уровнях, руководство компании регулярно общается с ними по вопросам, которые могут повлиять на устойчивое развитие. Постоянно проводятся исследования новых, более экологически чистых материалов и технологий с целью снижения выбросов конечной продукции.



→ Помимо прямых консультаций, компания подтверждает свою ориентацию на устойчивое развитие посредством регулярных оценок внешними агентствами, аудитов своих клиентов и их регулярной оценки через специализированные порталы. Поскольку в автомобильной промышленности установлены очень высокие и четкие стандарты корпоративной социальной ответственности, которые являются обязательным условием сотрудничества, компания также проводит аудиты своих поставщиков в соответствии с планом и необходимостью.

Ежедневное общение с сотрудниками на разных уровнях относительно различных влияний, а также с акционерами, является интенсивным. Профессиональные кадры включают путем непосредственного консультирования и участия в оценке и определении воздействий, их значимости и создании профилактических мероприятий, при этом все сотрудники регулярно информируются о деятельности компании. В качестве инструментов используются, помимо регулярных встреч на всех уровнях, электронная почта, внутренний журнал АДП Новости, информационные стенды, интранет и другие цифровые каналы коммуникации. Чтобы уважать право каждого сотрудника на неприкосновенность частной жизни, компания предлагает возможность анонимного выражения мнений через Почтовый ящик АДП. Для максимально эффективного обмена мнениями с сотрудниками, проводятся также регулярные опросы организационного климата и удовлетворенности, а иногда и опросы по конкретным темам для получения максимально качественной обратной связи.

Кроме того, компания регулярно сотрудничает с внешними экспертами в различных областях для дальнейшего улучшения или пересмотра собственных процессов, особенно тех, которые связаны с устойчивым бизнесом. Поскольку в этой области есть много возможностей для совершенствования, а сами правила значительно меняются за последние годы, компания находит лучшие решения в соответствии с отраслью, в которой она работает, и лучшими практиками на рынке.

Отчеты и новости о важных бизнес-рамках и событиях регулярно публикуются на сайте компании и в LinkedIn,

поддерживается более интенсивная коммуникация с акционерами путем регулярного ответа на их индивидуальные запросы. Акционеры также участвуют в работе Общего собрания, которая более подробно описана на странице [32](#).

АД Пластик Группа учитывает отзывы своих стейкхолдеров в определенных областях таким образом, что при принятии определенных решений они должны быть выделены и объяснены на самом высоком уровне управления. Таким образом, определенные решения пересматриваются и корректируются в соответствии с полученной информацией или ускоряется процесс их реализации, если они совпадают с мнением стейкхолдеров.

В течение отчетного периода, в связи со специфическими деловыми обстоятельствами и российско-украинским конфликтом, вовлечение и информирование стейкхолдеров было значительно более интенсивным. Поскольку последствия кризиса негативно сказались на результатах деятельности компании, а также в связи с тем, что компания владеет двумя заводами в России, беспокойство стейкхолдеров возросло. Компания регулярно информировала о своей деятельности, а участие государственных и регулирующих органов и местного сообщества, сотрудников и акционеров было более значительным. В сложившихся обстоятельствах высшие органы управления были непосредственно задействованы, а руководство среднего звена компании интенсивно реализовывало мероприятия, предотвратившие или минимизировавшие негативные последствия.

В то же время, благодаря очень динамичному развитию автомобильной промышленности, сотрудничество с академическим сообществом еще более укрепилось, в первую очередь в отношении устойчивого развития и технологических усовершенствований.

Регулярные консультации с отдельными стейкхолдерами проводятся руководством, которое обязано доводить обратную связь до Правления, и в соответствии с требованиями и потребностями стейкхолдеров время от времени Правление включается посредством прямых бесед.

## Профсоюзы и Рабочий совет

GRI 2-30

Культура открытого социального диалога внутри компании воспитывается на протяжении многих лет, и ее эффективность оказалась особенно значимой в кризисные времена, в которых ведется деятельность последние три года.

Из-за нежелательных внешних воздействий в наблюдаемый период, поддержание социального диалога было крайне важно на всех производственных площадках Группы. Своевременное и регулярное вовлечение и информирование сотрудников по всем актуальным темам, особенно тем, связанным с безопасностью, здоровьем, и изменениями и бизнес-планами.

Представители сотрудников регулярно информировались и включались в процесс принятия решений, важных для социальных и материальных прав, а представитель сотрудников также является членом Совета директоров, таким образом сотрудники также участвуют в надзоре за работой компании и решениях, связанных с их положением.

Коллективные договоры охватывают 85,98 процента сотрудников на уровне Группы, а права и обязанности

других сотрудников регулируются различными регламентами в соответствии с положениями законодательства.

В 2022 году в Хорватии было подписано дополнительное соглашение к Коллективному договору сроком на один год, которое поддерживает существующие социальные и материальные права сотрудников на высоком уровне и оно распространяется на всех сотрудников в родной стране деятельности. В крайне сложных условиях дополнительно были продемонстрированы взаимопонимание и ответственность.

В АД Пластик Тольятти Коллективный договор действовал до 31.12.2022, а в декабре было подписано дополнительное соглашение к коллективному договору, которое действует до 31.12.2025. В Венгрии применялись права, подписанные коллективным договором, действовавшим до конца 2022 года.

В Калуге продолжилась многолетняя традиция хорошего социального диалога, что было немаловажно в этих чрезвычайных обстоятельствах, учитывая прекращение работы самого завода.



# Сообщество

GRI 413-1

Ведение деятельности в гармонии с окружающей средой – одна из основных предпосылок успешного развития АД Пластик Группы. Осознавая свое экономическое и социальное влияние на окружающую среду, по-разному способствуют прогрессу сообщества и каждого его фактора. Социальная ответственность и отношение к сообществу вплетены во все бизнес-процессы компании, о которых ясно и прозрачно сообщается по различным каналам, а также в рамках интегрированных годовых отчетов и периодических мероприятий.

Воспитывается культура разнообразия и равных возможностей, что подтверждается также многолетним успешным сотрудничеством в рамках проекта «Опыт на вес золота». Цель проекта – обеспечить профессиональную практику и потенциальное трудоустройство студентов с ограниченными возможностями, а право на труд, как одно из основных прав человека, является частью стратегических ориентиров устойчивого развития АД Пластик Группы.

Динамичный и конкурентный рынок труда требует выделения преимуществ среди конкурентов, поэтому для повышения узнаваемости компания участвовала в различных ярмарках вакансий в Хорватии, Сербии и Венгрии.

Было продолжено и долгосрочное сотрудничество с многочисленными учебными заведениями, чтобы добиться более качественного применения полученных знаний и лучших возможностей трудоустройства за счет интеграции теории и практики в образование. Помимо студенческой практики и трудоустройства, сотрудничество со студентами также реализуется через помощь в подготовке дипломных работ и гостевых лекций. В отчетном периоде профессиональную практику в компании успешно прошли 30 студентов, написано шесть дипломных работ, три бакалаврских работ и одна семинарская диссертация. В течение 2022 года заводы в Хорватии посетили учащиеся и студенты восьми школ и факультетов, а специалисты АД Пластик Группы прочитали несколько лекций для студентов высших учебных заведений Хорватии.

АД Пластик Группа публично выступает за изменения, оказывающие положительное влияние на сообщество и экономику, и в течение отчетного периода представители компании участвовали в различных семинарах, встречах, конференциях, визитах и консультациях. В первую очередь отстаиваются интересы промышленности, экспортеров и устойчивого бизнеса, что способствует дальнейшему развитию экономики и сообщества в целом.

## Сотрудничество по проектам

- 07. 12. Финансовый клуб Сплит; Панель: Ведение бизнеса во времена неопределенности - вызовы и возможности, участник Крешимир Юрун
- 02. 12. Корпоративное управление в Хорватии, устойчивость и доверие в трудные времена; Панель: Корпоративное управление в переломный момент, участник Маринко Дошен
- 14. 11. Панель: Устойчивость промышленного развития в Сплитско-Далматинской жупании, участник Маринко Дошен
- 27. 10. Консалтинг, бухгалтерский учет, аудит и налоги на практике; Панель: Влияние аудита на качество финансовой отчетности на рынке капитала Хорватии, участник Йосип Дивич
- 27. 10. Круглый стол Жупанийской палаты Сплит: Внедрение экономики замкнутого цикла в Сплитско-Далматинской жупании, участник Лэо Бочкай
- 29. 09. Конгресс менеджеров: Лидерство во времена перемен; Панель: Вызовы рынка, участник Маринко Дошен
- 06. 07. Ассоциация менеджеров CROMA - Панель: Кризис цепочек поставок, участник Матко Сердаревич
- 05. 07. Конференция Lider по экспорту: Умные люди знают, для чего нужен экспорт; Панель: Как выполнять обязательства перед иностранными партнерами и почему не отказываться от новых клиентов, участник Йосип Дивич
- 20. 05. Международная конференция Хорватского банка реконструкции и развития по продвижению экспорта; Панель: Как поддержать бизнесменов, страдающих от последствий войны в Украине, участник Маринко Дошен
- 01. 02. Роль компаний в устойчивом развитии, участник Йосип Дивич

**25-летие HR PSOR**

**День больших планов**

**14-я Конференция по устойчивому развитию**

**Вызов перемен**

**Деятельность, ориентированная на детей и семьи**

## Членства в ассоциациях

**GRI 2-28** Участвуя в работе различных ассоциаций и организаций, АД Пластик Группа стремится усилить влияние предпринимателей в продвижении стратегических интересов экономики и устойчивого развития. Своим вкладом в работу различных органов, ассоциаций и учреждений, она напрямую способствует развитию сообщества и корпоративной социальной ответственности и поощряет необходимые изменения.

- HR PSOR, Собрание Хорватского делового совета по устойчивому развитию (HR PSOR), председатель Правления Маринко Дошен, вице-президент Собрания
- Собрание Хозяйственной палаты Хорватии, председатель Правления Маринко Дошен, член Собрания
- Экономический совет Жупанийской палаты Сплит, член Правления Младен Перош, заместитель председателя
- Экспортеры Хорватии, председатель Правления Маринко Дошен, вице-президент
- Национальная Ассоциация пластмассовой и резиновой промышленности, помощник Правления Лео Бочкай, член
- Профессиональная группа производителей пластмасс и резины Жупанийской палаты Сплит, Йосип Сузан, председатель
- Деловой совет по экономическому сотрудничеству с Российской Федерацией, председатель Правления Маринко Дошен, председатель Совета
- Клуб экспортеров Lider
- Экономический совет Экономического факультета в Сплите, консультант Катия Клепо, член
- Учредители AD Klaster, председатель Правления Маринко Дошен является председателем Собрания, а директор по логистике, Денис Милетич, является директором AD Klaster
- HR центр - профессиональная ассоциация сотрудников в области управления персоналом
- Хорватская психологическая палата
- CIPD (*Chartered Institute of Personnel and Development*) – профессиональная ассоциация специалистов по управлению человеческим потенциалом
- Ассоциация для улучшения человеческого потенциала и образования взрослых
- Ассоциация по охране окружающей среды в экономике Хозяйственной палаты Хорватии
- Внутренняя рабочая группа по охране окружающей среды Хозяйственной палаты Хорватии
- Глобальный договор ООН
- Кластер автомобильной промышленности Россия
- Автомобильный кластер Сербии
- Хозяйственная палата Сербии
- Государственная ассоциация предпринимателей и работодателей Венгрии
- Венгерская ассоциация переработчиков пластмасс
- Венгерская государственная ассоциация производителей автомобильных компонентов
- Торгово-промышленная палата Венгрии
- Kavlikon, Венгрия

Среди прочего представители компании участвовали в подготовке поправок к Регламенту (ЕС) 517/2019 о фторсодержащих парниковых газах и Регламенту (ЕС) 1005/2009 по веществам, разрушающим озоновый слой, фокус-группе в рамках международной ре-аккредитации учебной

программы «Экономика бизнеса», разработке Проекта стратегических рамок Экономического факультета в Сплите на период до 2030 года и на итоговой конференции проекта превосходства и эффективности высшего образования в области экономики.



## Здоровье и безопасность конечных пользователей

GRI 416-1	<p>В соответствии с ориентацией компании на устойчивый бизнес и разработку продукции, отвечающие самым высоким стандартам безопасности, АД Пластик Группа уделяет особое внимание тому, чтобы ее продукция не содержала потенциально опасных веществ. Все материалы, используемые для производства, анализируются и архивируются в системе данных о материалах, чтобы безупречно соответствовать всем требованиям производителей автомобилей, национальным и международным стандартам и необходимым законам и правилам.</p> <p>Вся продукция оценивается с точки зрения воздействия на здоровье, окружающую среду и безопасность, а конечным потребителям предоставляются рекомендации для ознакомления с потенциальными рисками и методами контроля. Разработка новой продукции основана на опыте и взаимодействии конечных пользователей, повышении осведомленности об устойчивом развитии и тенденциях.</p>	<p>Воздействие продукции на здоровье и безопасность оценивается на всех этапах жизненного цикла продукции для будущих улучшений. При разработке новой продукции учитывается весь жизненный цикл продукции, ее потенциальное положительное и отрицательное воздействие на окружающую среду, безопасность и здоровье пользователей. Команды по разработкам включают и контролируют все необходимые элементы, связанные с безопасностью продукции и вопросами регулирования, поэтому вся продукция оценивается с точки зрения воздействий на здоровье, безопасность и на окружающую среду. Дополнительные проверочные тесты и моделирование проводятся в зависимости от ожидаемого конечного использования продукции, чтобы производители автомобилей могли выполнить анализы рисков и необходимые оценки безопасности.</p> <p>В соответствии с вышеизложенным, здоровье и безопасность клиентов были определены как существенная тема в связи с их положительным или отрицательным потенциальным воздействием на конечного пользователя.</p>
-----------	--	--





→ Качество конечной продукции определяется уже во время самого выбора материала. Выбирая качественные материалы и технологии, компания может влиять на здоровье конечных пользователей, что было подтверждено консультациями с экспертами в области устойчивого развития ключевых клиентов и поставщиков. Качество изготовления продукции и используемые материалы могут повлиять на пользователя транспортного средства положительно или отрицательно – положительно за счет обеспечения безопасности в различных ситуациях использования конечной продукции или отрицательно за счет выбора материалов недостаточного качества или плохого изготовления продукции. Поэтому здоровье и безопасность конечных пользователей вплетены во все процессы разработок компании, а также всей автомобильной отрасли. Все исследования новых материалов и технологий, а также разработка новых автомобилей имеют эту тему в качестве своей основной цели.

В сотрудничестве с поставщиками постоянно работают над разработками новых материалов, чтобы выполнить все требования и цели, поставленные производителями автомобилей и регулирующими органами. Вся продукция АД Пластик Группы сертифицирована для поставки на отдельные рынки и одобрена клиентами.

GRI 417-1

Она также маркируется в соответствии с требованиями автомобильной промышленности и отдельных производителей автомобилей. Маркировка продукции обеспечивает полную прослеживаемость всей информации, метод производства, спецификацию материалов и встроенных компонентов, сроки изготовления и поставки. Это

обеспечивает постоянную доступность данных о продукции, параметров процесса и информации об используемых материалах и предписанных проверках, через которые продукция прошла, и все это с целью сохранения здоровья и безопасности конечных пользователей.

Также, весь процесс закупок и одобрения материалов и компонентов проходит процедуру согласования относительно поставщика. Для всей продукции доступна информация о происхождении материала и каждого отдельного компонента, являющегося составной частью продукции. Контроль и надзор осуществляются через отчетность поставщиков и сопроводительную документацию на материалы и компоненты, технику безопасности материалов, инструкции по обращению, переработку и тому подобное.

Также вся продукция проходит оценку на соответствие маркировке, и не зафиксировано ни одного случая несоблюдения правил, касающихся информации о продукции и услугах или маркировке, а также ни одного случая несоблюдения правил, связанных с воздействием продукции на здоровье и безопасность клиентов.

У АД Пластик Группы имеется предписанный Кодекс рекламной практики, который, наряду со всеми правовыми нормами и положениями, дополнительно регулирует ответственное общение компании в рекламе, маркетинге и информировании, чтобы защитить интересы всех ее стейкхолдеров. Случаев или сообщений о несоблюдении правил и добровольных кодексов, связанных с маркетинговыми коммуникациями, зафиксировано не было.

GRI 416-2

GRI 417-2

GRI 417-3

# Сотрудники

Стратегия и цели по развитию персонала и корпоративной социальной ответственности являются составными частями Основной стратегии Группы на период с 2023 по 2030 гг., разработанной и принятой в отчетном периоде. Они содержат основные руководящие принципы по созданию годовых и среднесрочных кадровых планов путем укрепления существующих и внедрения новых процессов. Цель состоит в том, чтобы обеспечить устойчивость, гибкость и приспособляемость к условиям бизнеса, компетенции для реализации стратегии, повысить устойчивость и гибкость структуры управления, укрепить связь с рынком труда и системой образования, а также привлекать, нанимать, мотивировать и развивать персонал в качестве основополагающего фактора успеха наряду с развитием индивидуализированного подхода к сотрудникам.

Признавая потребности сотрудников и эффективно направляя их личное и профессиональное развитие, создается стимулирующая, здоровая и безопасная рабочая среда, в которой потенциал полностью реализуется и улучшается благосостояние сотрудников, а также

отслеживается трансформация профессий в автомобильной промышленности. Каждый сотрудник должен чувствовать себя равноправным членом рабочей среды, а развитие направлено на построение открытых и инклюзивных отношений. В дополнение к адаптации планов и действий к изменяющимся условиям бизнеса, важные руководящие принципы по улучшениям основываются на регулярном анализе и исследовании среди сотрудников посредством опросов, индивидуальных и групповых обсуждений. Они представляют собой особо ценное представление об источниках мотивации сотрудников и удовлетворенности условиями труда, особенно в результате адаптации и согласования с изменениями в работе клиентов за прошедший период.

Геополитические события стали дополнительным испытанием для управления сотрудниками, поскольку годовые планы корректировались с учетом ситуации и заказов с основной целью снижения негативного воздействия на деятельность и сохранения устойчивости бизнеса. →

GRI 2-7



→ В прошедшем отчетном периоде особое значение имело вовлечение сотрудников и социальных партнеров и информирование их обо всех актуальных темах, особенно об изменениях, которые потенциально затрагивают их статус, социальные и материальные права. Содержательные и своевременные консультации способствовали пониманию влияния на деятельность и стейкхолдеров, а совместные усилия смягчили возможные негативные последствия, насколько это было возможно.

## GRI 402-1

Каждая страна, в которой работает компания, установила кратчайший период, в течение которого сотрудники уведомляются о значительных изменениях в деятельности, от восьми дней до максимум трех месяцев. АД Пластик Группа соблюдает установленные сроки и информирует своих сотрудников о важных темах даже раньше установленных сроков.

В связи с вышеуказанными обстоятельствами, присутствие на рынке было определено как существенная тема в 2022 году на основе собственной оценки и консультаций с сотрудниками, клиентами и поставщиками.

Отношение начальной заработной платы к местной минимальной заработной плате важно в связи с его потенциальным текущим и прямым воздействием на людей и экономику. Заработная плата выше минимальной может способствовать повышению благосостояния сотрудников, а распределение заработной платы является одним из ключевых факторов достижения равенства. Поскольку

уровень начальной заработной платы показывает конкурентоспособность компании на рынке труда, в следующем отчетном периоде будут проведены исследования и доработки в регионах деятельности по методологии living wages (минимальный размер оплаты труда).

Наибольшую долю сотрудников Группы составляет местное население, но в то же время поощряется мобильность и развитие собственных специалистов и менеджеров. Посредством внутренней занятости во всех членах Группы позволяется развивать международную карьеру, сохраняя при этом знания компании и обеспечивая обмен передовыми практиками.

Высшее руководство компании состоит из членов Правления, исполнительных директоров и директоров, а местная занятость определяется как трудоустройство лиц, проживающих в определенной жупании, области или регионе, в которых отдельные члены Группы ведут свою деятельность. Существенными зонами ведения деятельности являются штаб-квартиры отдельных производственных площадок Группы. В 2022 году высшее руководство компании состоит из 41 сотрудника, 40 из которых являются представителями местного населения, что представляет собой долю в **97,6 процента** местного населения в высшей структуре управления АД Пластик Группы. Таким образом представлено положительное присутствие на рынке, что увеличивает возможность понимания местного сообщества и потенциально его экономические и другие преимущества.

## GRI 202-2



## Разнообразие и равные возможности

### GRI 405-1

АД Пластик Группа активно пересматривает свою деятельность и решения с целью продвижения разнообразия, гендерного равенства и поощрения равных возможностей. В течение отчетного периода были проведены консультации с сотрудниками, экспертами академического сообщества, клиентами и поставщиками, в ходе которых было определено, что разнообразие и равные возможности являются одними из важнейших тем компании. На основании вышеуказанной оценки и личного решения данная тема была выбрана в качестве существенной.

Разнообразие, защита прав человека и политика равных возможностей являются частью корпоративной культуры, которую компания поддерживает и продвигает на протяжении многих лет. Независимо от меняющихся и затруднительных условий ведения деятельности, уважение личной неприкосновенности каждого человека является ключевым критерием для управления, трудоустройства и продвижения по службе. При отборе кандидатов решения принимаются исключительно на основе квалификации и компетенций, таких как деловые качества, знания, навыки, успех и эффективность, которые также являются основными критериями продвижения по службе. Личные различия никоим образом не влияют на процесс принятия решений, и создается бизнес-среда, в которой к сотрудникам и всем другим стейкхолдерам относятся с уважением.

Деятельность на стратегическом и операционном уровнях направлена на развитие открытых и инклюзивных отношений и рабочей среды, в которой каждый член чувствует

себя равным. Неравенство является драйвером неудовлетворенности сотрудников, что потенциально может негативно сказаться на их мотивации и бизнес-результатах. Представление разнообразия и равных возможностей, прозрачные процессы управления, трудоустройства и продвижения по службе положительно влияют на сотрудников и общество, а также на эффективность бизнеса.

В соответствии с этим в 2022 году продолжилась деятельность, способствующая созданию инклюзивной рабочей среды и продвигающая ценности компании посредством позитивных действий в бизнес-сообществе. Сотрудники участвовали в обучении Глобального договора ООН «Обеспечение гендерного равенства в организации».

Увеличение представительства женщин в руководстве – цель компании на ближайшие пять лет, при этом установлена целевая доля женщин в составе Правления – не менее 25 процентов.

АД Пластик Группа является подписантом Хартии разнообразия и таким образом взяла на себя ответственность за поддержку, развитие и внедрение разнообразия и равных возможностей, а председатель Правления является лицом разнообразия.

Сотрудники, которые работают на определенный срок или неполный рабочий день, имеют те же привилегии и права, что и сотрудники, которые работают полный рабочий день.

### GRI 401-2

*АД Пластик Группа отчитывается согласно методике о численности персонала на конец отчетного периода, т.е. на 31.12.2022.*

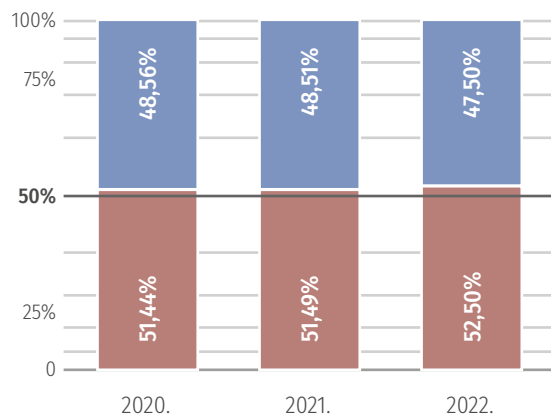


GRI 2-7

## Гендерная структура сотрудников

Доля женщин несколько выше по сравнению с прошлым годом, а тенденция гендерной структуры сотрудников подтверждает баланс и равное представительство полов, которое поддерживается и продвигается внутри компании.

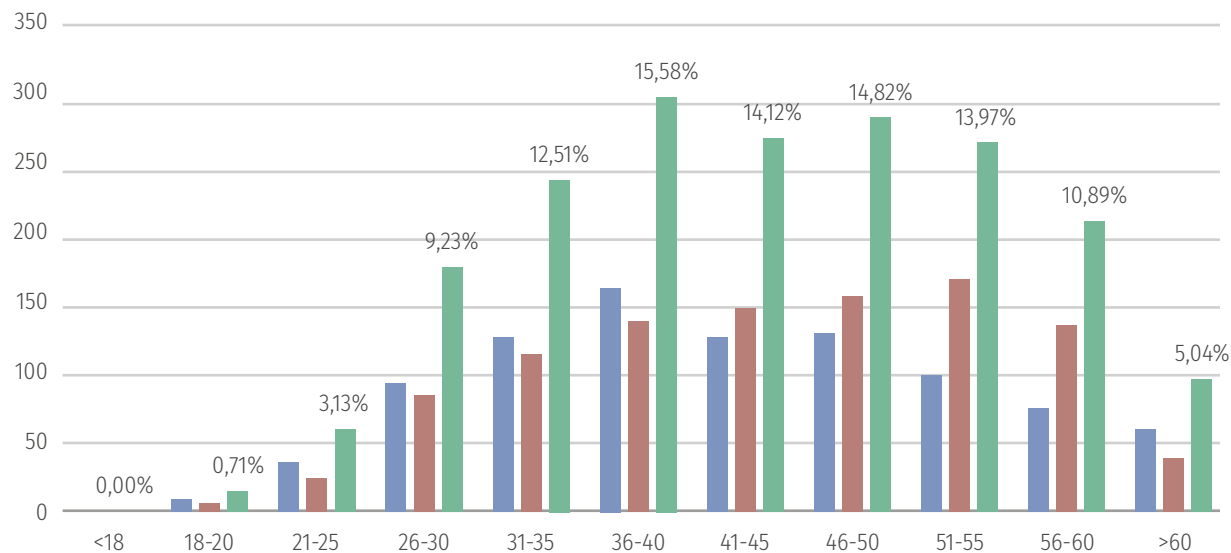
■ Мужчины  
■ Женщины



## Возрастная структура сотрудников

■ Мужчины ■ Женщины ■ Всего

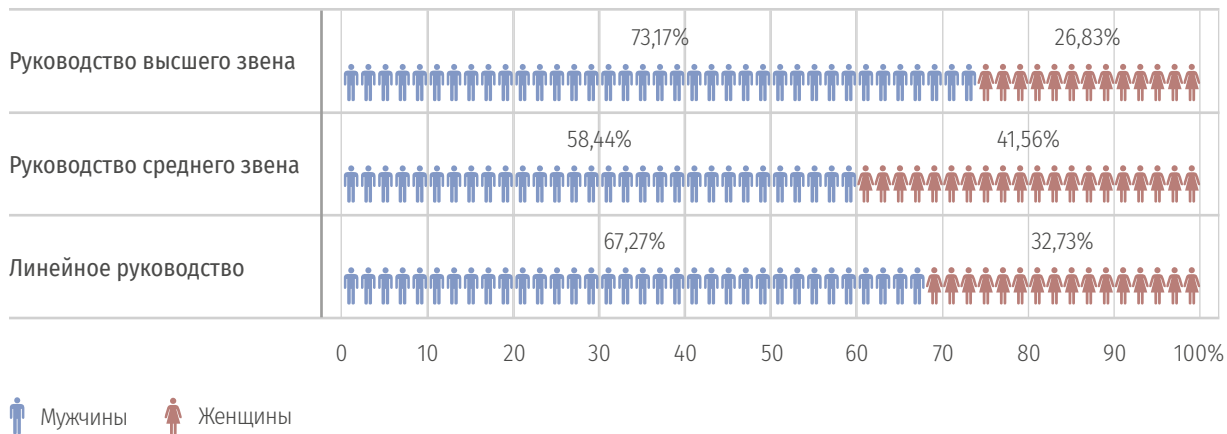
\* Пол, заявленный самими сотрудниками



Наибольшая доля сотрудников, 64,04 процента из них, в возрасте от 31 до 50 лет, а наименьшая – в возрасте от 18 до 20 лет. По сравнению с предыдущим периодом уменьшилась доля сотрудников в возрасте от 21 до 25 лет и от 41 до 45 лет. Средний возраст женщин составил 44 года,

мужчин — 42 года, а общий средний возраст всех сотрудников — 43 года. АД Пластик Группа поддерживает принцип запрета детского труда и не принимает на работу лиц моложе 18 лет.

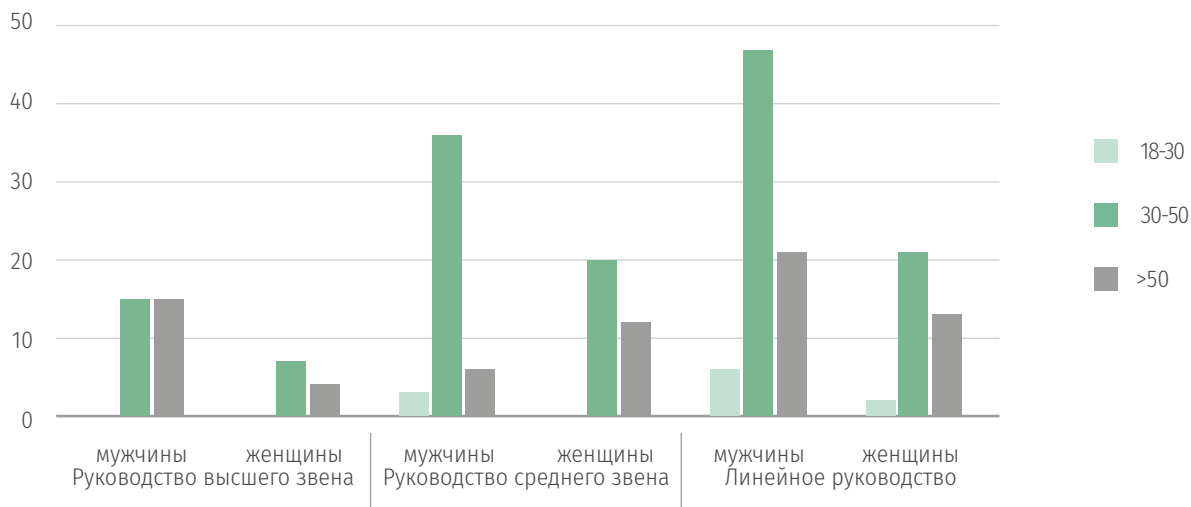
GRI 405-1 Гендерная структура руководства



По сравнению с предыдущим отчетным периодом существенных изменений в доле женщин на отдельных управленческих категориях не произошло, так женщины в руководстве Группы составили 36,44 процента.

Возрастная структура руководства

\* Пол, заявленный самими сотрудниками

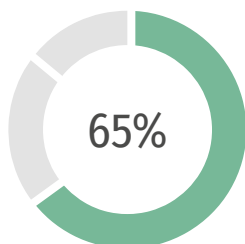


Как и в предыдущем отчетном периоде, преобладают сотрудники в возрасте от 30 до 50 лет, представительство которых на уровне Группы составляет 64,04 процента. Доля

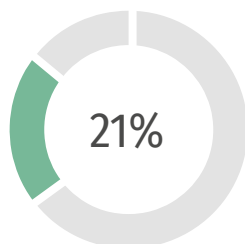
сотрудников на руководящих должностях старше 50 лет составила 31,14 процента на уровне Группы, а доля мужчин старше 50 лет в старшем руководстве увеличилась.

GRI 405-1

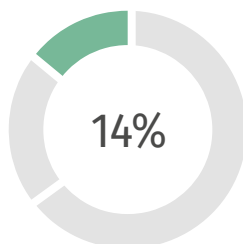
## Образовательная структура сотрудников



законченное среднее образование, квалифицированный, высококвалифицированный




послесреднее невысшее образование, высшее образование, магистр





низкоквалифицированный, полуквалифицированный

В образовательной структуре Группы произошло незначительное изменение таким образом, что доля сотрудников со средним образованием выше на один процент по сравнению с предыдущим годом

## Структура Правления по возрасту и полу

Мужчины (>50)		3 (75%)
Мужчины (30-50)		1 (25%)

## Структура Ревизионной комиссии по возрасту и полу

Мужчины (>50)		3 (75%)
Женщины (30-50)		1 (25%)

\* Пол, заявленный самими сотрудниками

В 2022 году в составе Правления не было женщин, а их доля в Ревизионной комиссии составляет 25 процентов.





GRI 2-7

## Доля сотрудников по региону, полу и виду трудового договора

Страна	Производственная площадка	Вид трудового договора						Общая численность персонала	Доля
		Сотрудники с договором на неопределенный срок			Сотрудники с договором на определенный срок				
		Всего	Мужчины*	Женщины*	Всего	Мужчины*	Женщины*		
Хорватия	Солин	574	255	319	28	12	16	602	57,59%
	Загреб	446	256	190	94	60	34		
Россия	Калуга	66	23	43	0	0	0	66	16,69%
	Винтай	265	98	167	0	0	0		
Венгрия	Тисауйварош	291	116	175	7	0	7	298	15,30%
Сербия	Младеновац	175	105	70	34	15	19	209	10,54%
Словения	Ново Место	3	2	1	0	0	0	3	0,15%
<b>Всего</b>		<b>1.820</b>	<b>855</b>	<b>965</b>	<b>163</b>	<b>87</b>	<b>76</b>	<b>1.983</b>	
		<b>91,78%</b>			<b>8,22%</b>				

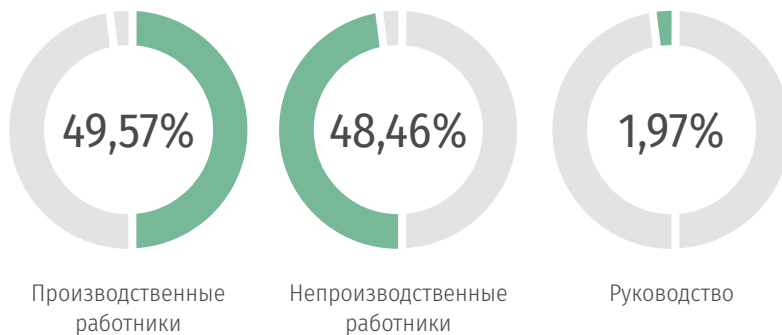
\* Пол, заявленный самими сотрудниками

Как и в предыдущие годы, наибольшая доля сотрудников находится в Хорватии, а в силу обстоятельств их доля в России значительно снизилась, упав с 27,48 процента до 16,69 процента. Уже одно это увеличило долю сотрудников в других странах, в которых ведется деятельность, включая Хорватию. Тенденция снижения доли сотрудников с

договором на определенный срок сохранилась в связи с меньшей потребностью в дополнительной занятости, а последние два отчетных периода следует рассматривать в контексте более консервативного планирования и адаптации к неопределенностям из-за неожиданных внешних воздействий.

GRI 2-7

## Доля сотрудников по виду работы



По виду выполняемой ими работы сотрудники АД Пластик Группы делятся на руководство (Правление и высшее руководство - исполнительные директора и директора), непроизводственных работников (административные работники и административные работники производства) и производственных работников (работники производства). Количество производственных работников несколько ниже, чем годом ранее, в связи с сокращением производства и остановкой производственной деятельности завода в России.

GRI 2-7

## Доля сотрудников по видам рабочего времени

Страна	Производственная площадка	Негарантированная занятость	Полная занятость			Неполная занятость		
			Всего	Мужчины*	Женщины*	Всего	Мужчины*	Женщины*
Хорватия	Солин	0	601	267	334	1	0	1
	Загреб	0	539	315	224	1	1	0
Россия	Калуга	0	262	98	164	3	0	3
	Винтай	0	66	23	43	0	0	0
Венгрия	Тисауйварош	0	297	116	181	1	0	1
Сербия	Младеновац	0	208	120	88	1	0	1
Словения	Ново Место	0	3	2	1	0	0	0
Всего		0	1.976	941	1.035	7	1	6
			99,65%			0,35%		

\* Пол, заявленный самими сотрудниками

В течение первых четырех месяцев в Хорватии работа с клиентами продолжала координироваться в связи с обстоятельствами на рынке, поэтому действовала временная внутренняя мера, согласно которой часть сотрудников работала неполный рабочий день в течение определенного

периода. После этого они перешли на полный рабочий день, поэтому общее количество сотрудников, работающих неполный рабочий день, сократилось до семи человек на конец отчетного периода.



## Подрядчики

GRI 2-8

Страна	Производственная площадка	Общая численность персонала	Доля
Хорватия	Солин	16	17,58%
	Загреб	20	21,98%
Россия	Калуга	12	13,19%
	Винтай	19	20,88%
Венгрия	Тисауйварош	19	20,88%
Сербия	Младеновац	5	5,49%
Словения	Ново Место	0	0,00%
Всего		91	

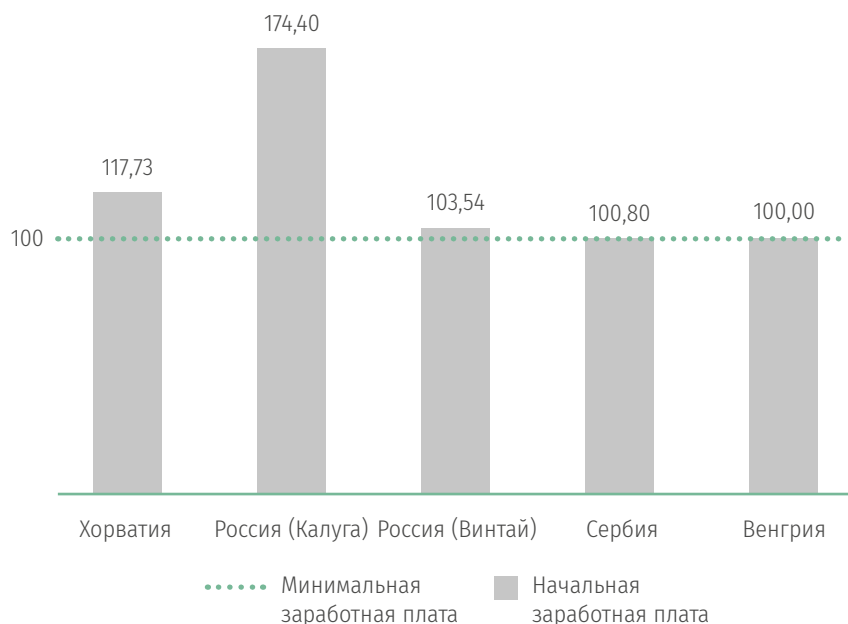
Подрядчики — это те, кто выполняет задачи для компании, но не трудоустроены в компании, и наибольшая доля таких работников приходится на Хорватию. В эту группу чаще всего входят разовые студенческие работы в различных службах, договоры на оказание услуг по отдельным проектам, разовые дополнительные услуги по охране и пожаротушению, клининговые услуги, разовый контроль и обследование электрических сетей, котельных и тому подобное, а также аутсорсинг услуги в отношении производственных работников в Венгрии через третьих лиц, то есть агентства по посредничеству в трудоустройстве и аутсорсинге персонала.



## Равенство в оплате труда

GRI 202-1

### Сравнение начальной и минимальной заработных плат по странам



Минимальная начальная заработная плата в АД Пластик Группе равна или превышает установленную минимальную заработную плату в важных местах деятельности, то есть в местах, где расположены заводы Группы. Учитывая отсутствие различий в заработной плате по полу, а также то, что компания не работает в странах, где установленная минимальная заработная плата различается по полу, представлено сравнение начальной и минимальной заработной платы по странам деятельности.

Примечание: На всех производственных площадках, расположенных в странах деятельности, уровень минимальной заработной платы одинаков для мужчин и женщин.

GRI 405-2

Базовая заработная плата в АД Пластик Группе определяется в зависимости от должности и одинакова для всех сотрудников, независимо от пола или других характеристик. Она основана на правовых нормах и внутренних документах каждой отдельной компании, которые определяют заработную плату, надбавки, вознаграждения и премии.

Дополнительные вознаграждения сотрудников регулируются внутренними регламентами, такими как регламент по вознаграждениям за превосходство и предложения по улучшениям. Сотрудники, которые

	Минимальная заработная плата брутто	Начальная заработная плата брутто
Хорватия	4.687,50 HRK	5.518,40 HRK
Россия (Калуга)	15.279 RUB	26.647 RUB
Россия (Винтай)	15.279 RUB	15.820 RUB
Венгрия	200.000,00 HUF	200.000,00 HUF
Сербия	47.001,61 DIN	47.377,63 DIN

работают на определенный срок или неполный рабочий день, имеют те же привилегии и права, что и сотрудники, которые работают на неопределенный срок.

С 2022 года родители детей, поступающих в первый класс начальной школы в Хорватии, имеют право на выходной день по случаю начала занятий в школе.

## Вознаграждение

### AD5 - премирование выдающихся достижений

В отчетном периоде награждено 109 сотрудников, которые своими усилиями и самоотверженностью внесли значительный вклад в достижение целей своих отделов, организационных подразделений и компании в целом. В оценке участвуют все сотрудники, независимо от пола, возраста или любых других характеристик.

### Идеи по улучшениям

В 2022 году внедрены и награждены три идеи по улучшениям, что представляет собой снижение по сравнению с прошлым годом.





## Охрана труда и техника безопасности

- GRI 403-1** Безопасность и здоровье сотрудников являются чрезвычайно важными темами в компании, особенно на производстве, где целью является достижение рабочей среды без производственного травматизма. Учитывая вышеизложенное и имея в виду и продолжающуюся пандемию, данную тему считают существенной по собственному выбору, но таковой она была выявлена и в ходе опроса, проведенного среди сотрудников, в ходе консультаций с сотрудниками, руководством, клиентами, поставщиками и внешними экспертами.
- GRI 403-4** Реальное и потенциальное негативное воздействие в отчетном периоде было связано с пандемией, в связи с которой были приняты специальные меры по охране здоровья и разработаны кризисные оперативные планы на случай неконтролируемого распространения инфекции. Также, реальное и потенциальное негативное воздействие могут оказать производственные травмы, поэтому предпринимаются постоянные усилия для улучшения условий труда и повышения безопасности внутри Группы. Именно забота о сотрудниках и обеспечение условий труда без негативных влияний повышает удовлетворенность и мотивацию сотрудников, что потенциально оказывает положительное влияние на сотрудников, людей и общество в целом.
- GRI 403-9** Наблюдаемый период все еще был сложным из-за постоянного мониторинга мер и руководящих принципов по предотвращению распространения вируса в странах ведения деятельности, а также во всем мире.
- GRI 403-7** АД Пластик Группа уделяет особое внимание постоянной защите здоровья и безопасности сотрудников и постоянно развивает и совершенствует систему охраны труда и техники безопасности, которая внедрена в бизнес в соответствии с указаниями стандарта ISO 45001. В соответствии с позитивными правовыми нормами, профессиональные службы контролируют и улучшают охрану труда на всех производственных площадках, а также существует комитет внутри компании, который действует как консультативный орган с целью превентивных действий.
- GRI 403-6** В отчетном периоде проведена идентификация рисков и оценка опасностей для всех должностей в Группе, на основании чего они разделены на должности с низкой, средней и высокой степенью риска. Опасности на рабочем месте можно избежать путем выбора и применения наилучших доступных технологий и станков, защитных механизмов и хорошей подготовки сотрудников. В местах, где оценено наличие рисков, принимаются специальные меры защиты и обязательно использование средств индивидуальной защиты. Регулярными мерами защиты являются ежегодные медицинские осмотры сотрудников, работающих в местах с особыми условиями труда, а учитывая работу в три смены, большое количество сотрудников также проходят обязательные осмотры при работе в ночное время. Сотрудников обучают безопасным методам работы, а также проводят профессиональную подготовку для специфических работ.
- GRI 403-8** В течение 2022 года произошло 30 производственных травм, не имевших долгосрочных последствий для здоровья сотрудников, что на 25 процентов меньше, чем в предыдущие два года. По причине и способу возникновения это травмы, вызванные столкновением с предметом, падением, порезом или травмой при прибытии на работу или убытии с нее. Ни о каких производственных травмах среди поставщиков или посетителей, работающих или находящихся на производственных площадках АД Пластик Группы, не сообщалось.
- GRI 403-2**
- GRI 403-3**
- GRI 403-5**

GRI 403-9

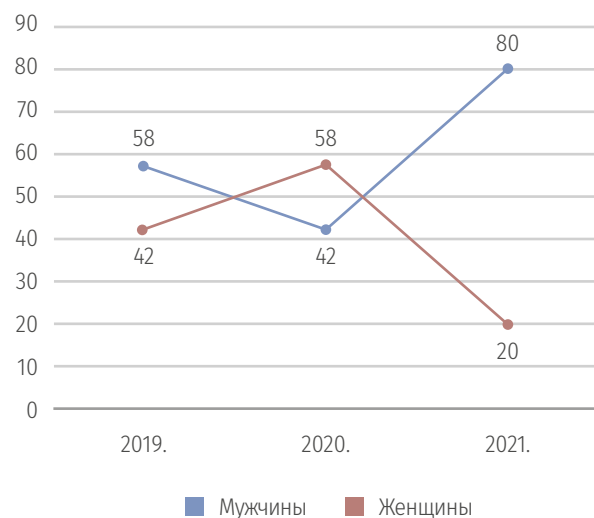
## Коэффициент травматизма

GRI 403-10

Производств. площадка	2020				2021				2022			
	Травмы	Профессиональные заболевания	Потерянные дни	Смерти	Травмы	Профессиональные заболевания	Потерянные дни	Смерти	Травмы	Профессиональные заболевания	Потерянные дни	Смерти
Солин	7	0	205	0	5	0	275	0	2	0	0	0
Загреб	16	0	124	0	16	0	319	0	9	0	10	0
Винтай	0	0	0	0	0	0	0	0	0	0	0	0
Калуга	0	0	0	0	1	0	41	0	0	0	0	0
Тисауйварош	16	0	77	0	13	0	52	0	16	0	34	0
Младеновац	1	0	13	0	5	0	119	0	3	0	51	0
<b>ВСЕГО</b>	<b>40</b>	<b>0</b>	<b>419</b>	<b>0</b>	<b>40</b>	<b>0</b>	<b>806</b>	<b>0</b>	<b>30</b>	<b>0</b>	<b>95</b>	<b>0</b>

## Коэффициент травматизма по полу (%)

\* Пол, заявленный самими сотрудниками



Параметр	2020	2021	2022
IR (процент травматизма)	1,38	1,58	1,48
ODR (процент профессиональной заболеваемости)	0	0	0
LDR (процент потерянных рабочих дней)	0,06	0,14	0,04
IR (коэффициент потерянного рабочего времени на 200.000 отработанных часов)	1,50	1,71	2,39
AR (процент отсутствия в связи со смертью)	0	0	0

## Обучение и образование

Постоянное обучение, непрерывное образование и развитие личности являются необходимостью в современном бизнесе и развитии персонала. Приобретенные знания и навыки, т.е. компетенции, являются незаменимым инструментом для достижения высоких целей не только личности, но и компании при укреплении своей позиции на рынке. Автомобильная промышленность высоко стандартизирована, поэтому управление компетенциями и образованием сотрудников является важным показателем качества и надежности компании. В случае несоблюдения указанных показателей существует возможность нарушения производственных процессов, увеличения количества претензий и невключения сотрудников в мероприятия, непосредственно связанные с клиентом. Косвенно это может иметь негативные последствия и в других сегментах, связанных с принципами устойчивого развития, поэтому компания снижает такие риски за счет адекватного управления и достаточного выделения ресурсов на обучение сотрудников. В результате негативные воздействия, косвенные или прямые, менее вероятны.

Система образования с помощью четких и недвусмысленных процессов обеспечивает управление компетенциями сотрудников, за счет введения их в должность во время трудоустройства, а затем регулярных продвинутых и сложных обучений, связанных с конкретными знаниями и навыками, необходимыми для выполнения определенных задач.

Обучение в АД Пластик Группе является не только средством достижения бизнес-результатов, но и служит платформой для личностного роста и развития, что может оказать положительное влияние на общество и устойчивое развитие в ближайшем будущем. За счет укрепления компетенций женщин косвенно увеличивается их доля в руководстве, а через образование представители уязвимых групп и меньшинств получают дополнительные возможности для развития компетенций и продвижения по службе. Это некоторые из потенциальных положительных воздействий на общество, к которым стремится компания, и их реализация, вероятно, произойдет в будущих отчетных периодах.

О потенциальном воздействии образования и обучения в течение 2022 года компания консультировалась с различными стейкхолдерами, в первую очередь внутренними и внешними экспертами, клиентами и поставщиками.

В 2022 году сотрудники прошли обучение по 180 различным темам, при этом особое внимание уделялось конкретным требованиям клиентов. В целях улучшения системы осуществляется управление компетенциями и навыками внутренних аудиторов, и цель состоит в том, чтобы постоянно увеличивать их количество. Соответственно, было организовано и несколько тренингов для внутренних аудиторов и продолжена также передовая практика использования проверенных цифровых образовательных платформ.

GRI 404-1

### Среднее количество часов обучения на одного сотрудника в 2022 году составило 14,93 часа

что меньше, чем годом ранее, но не является неожиданным, учитывая обстоятельства, в которых оказалась компания. Путем регулярного тестирования качества предоставляемого образовательного контента среди участников и руководства был сделан вывод о том, что, несмотря на обстоятельства, образовательные потребности были удовлетворены, что является залогом будущего и достижения еще более высоких результатов во всех сегментах бизнеса.





## Ежегодные собеседования с сотрудниками

GRI 404-3

Ежегодные собеседования и обратная связь с сотрудниками являются прямыми мотивационными факторами, в ходе которых хвалят отдельных лиц за проделанную работу и обозначают области для развития в предстоящий период. В 2022 году проведен ряд семинаров с руководством о важности обратной связи с сотрудниками, а в июне стартовали интенсивные внутренние мероприятия по улучшениям, в результате которых значительно увеличилась доля сотрудников, получающих обратную связь о своей работе. Руководство получило руководящие принципы по улучшению коммуникации с сотрудниками, а особое внимание уделялось высококвалифицированному персоналу, в отношении которого был зафиксирован наиболее значительный рост.

### Общее количество сотрудников, получивших оценку рабочей эффективности и индивидуального развития в 2022 году

- Инженеры и высокообразованный персонал (63,00 % мужчин и 42,59 % женщин)
- Прочие наладчики и персонал (33,81 % мужчин и 21,49 % женщин)
- Производственные работники (17,91 % мужчин и 11,07 % женщин)



## Наставничество

В силу деловых обстоятельств в 2022 году программы наставничества не проводились, но они по-прежнему остаются одним из наиболее важных процессов развития персонала в будущих отчетных периодах.

## Внутренние тренеры

В наблюдаемый период основное внимание уделялось укреплению команды внутренних тренеров, чтобы делиться специфическими знаниями сотрудников. Обучения, начатые в 2022 году, продолжаются и в следующем отчетном периоде, и поощрение обмена знаниями через систему внутреннего обучения является постоянной деятельностью. Процесс развития образовательных компетенций также осуществляется среди внутренних тренеров, чтобы сделать семинары максимально эффективными и интересными.

## Обучение в области устойчивого развития

За отчетный период десять сотрудников приняли участие в различных образовательных программах по устойчивому развитию, которые включают темы, связанные с нефинансовой отчетностью, таксономией ЕС, рисками устойчивого развития, борьбой с коррупцией, правами человека и т.п. Члены рабочей группы по КСО приняли участие в многочисленных конференциях и панельных дискуссиях.

GRI 205-2

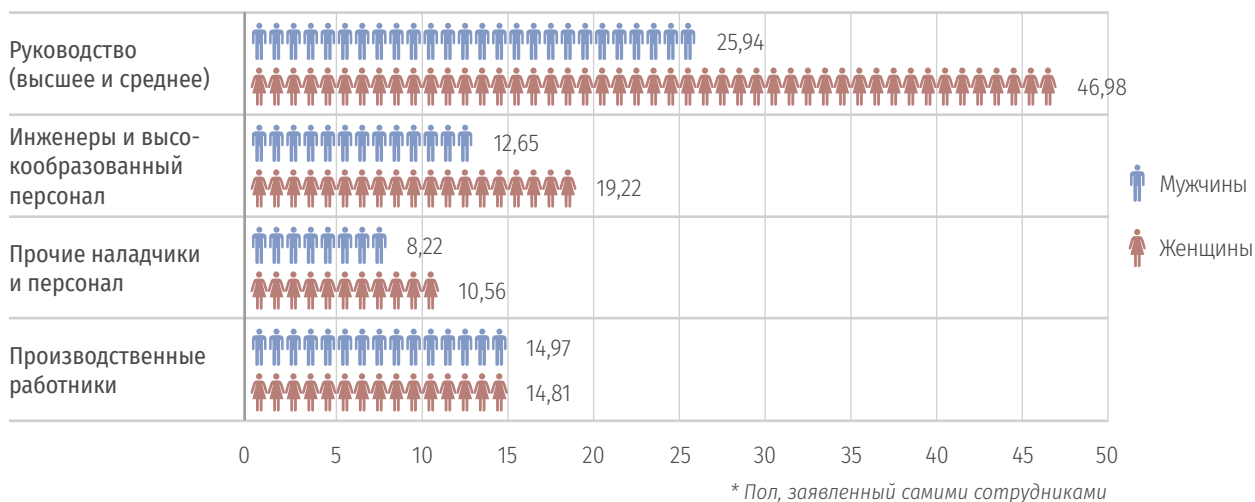
## Управление здоровьем

В 2022 году были проведены обучения по благополучию и асертивному поведению.

## Развитие сотрудников в цифрах

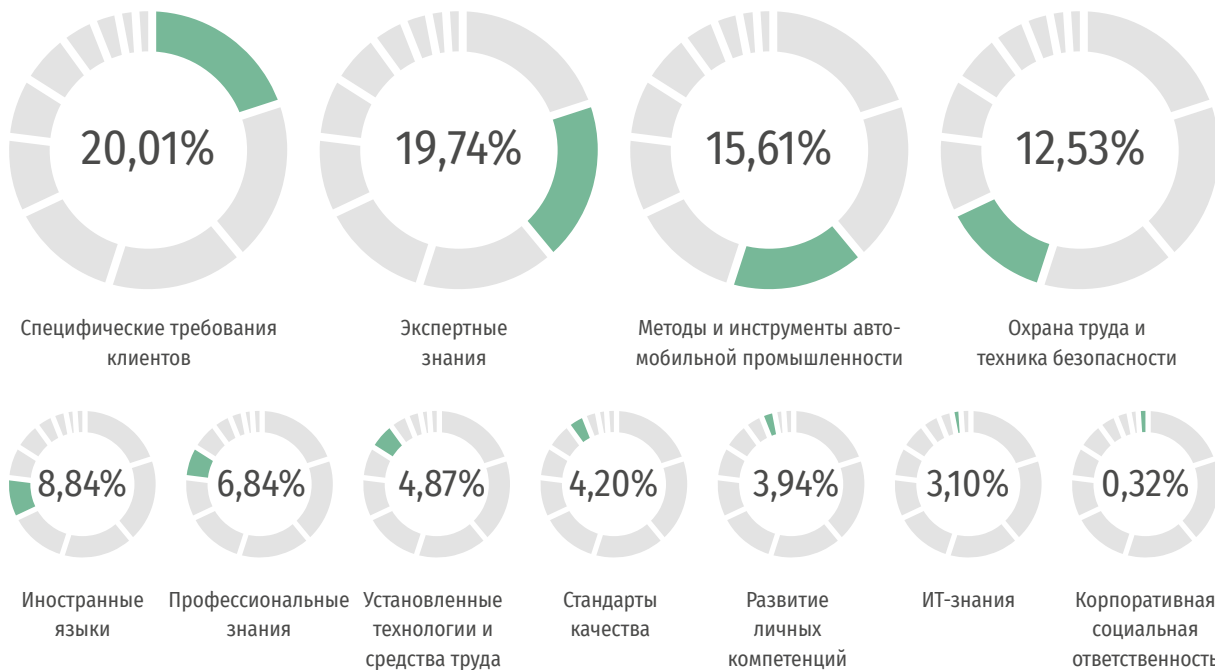
GRI 404-1

Среднее количество часов обучения по полу и категории сотрудников



GRI 404-2

Доля различных программ



## Мероприятия АДП

АД Пластик Группа строит свою организационную культуру, продвигая и реализуя ценности компании и создавая чувство принадлежности. Чрезвычайные обстоятельства сильно ограничивали организацию

социальной деятельности в течение 2022 года, но в данных обстоятельствах компания все же сделала небольшой шаг вперед.

На производственных площадках в Хорватии был введен **фруктовый день**, один раз в месяц, когда все сотрудники получают фруктовое питание. При закупке фруктов компания сотрудничает с местными мелкими производителями, тем самым способствуя их развитию.

Сотрудники по всей Хорватии воспользовались услугами карты **Multisport** для доступа к спортивным и развлекательным содержаниям, а около пятидесяти сотрудников приняли участие в бизнес-гонках **B2Run** в Сплите и Загребе.

**День АДП** традиционно отмечается на уровне Группы, а в прошлый период его отмечали более скромно и в соответствии с обстоятельствами. Поскольку день компании отмечается в один день с Днем Земли, сотрудникам были вручены символические подарки с посланиями о важности сохранения Земли.



## Занятость

Потенциальные и реальные воздействия компании в процессе набора персонала регулярно пересматриваются, определяются и оцениваются, проводятся консультации с стейкхолдерами, а воздействиями активно управляют при их создании. В отчетном периоде проводились регулярные консультации с сотрудниками, экспертами академического сообщества, клиентами и поставщиками, в ходе которых занятость подтверждена как существенная тема компании.

Количество сотрудников АД Пластик Группы планируется в годовых и среднесрочных планах и является неотъемлемой частью бизнес-планов. Плановая занятость обновляется в соответствии с операционными планами в течение года, что обеспечивает гибкость и необходимую скорость реакции на изменения в бизнесе и на рынке труда.

В 2022 году особенно ярко проявилась важность гибкости и быстрой адаптации к изменениям и заказам клиентов. Общее количество увольнений сотрудников увеличилось, а при консервативном подходе занятость была меньше, чем годом ранее. Сокращение общего числа сотрудников потенциально может оказать негативное влияние на общество, экономику и людей в определенных регионах, но стабильность бизнеса, наряду с тщательным планированием на предстоящий период, являются основными целями

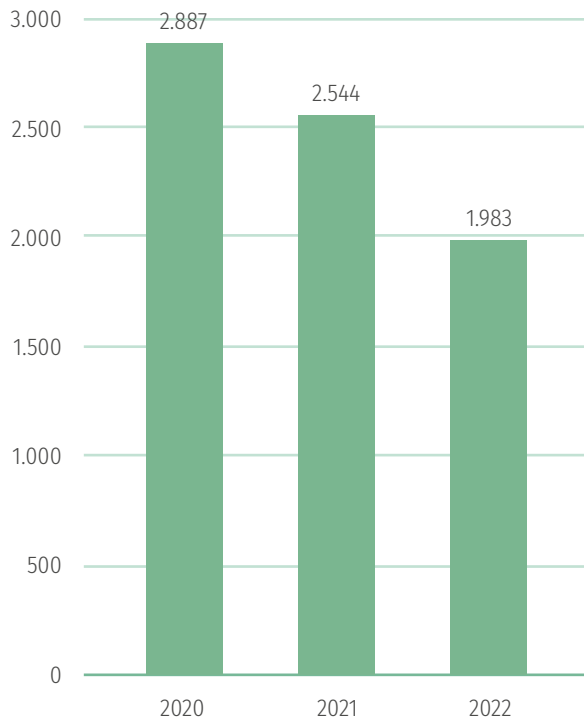
устойчивости в чрезвычайных обстоятельствах. Хотя рынок труда в 2022 году был гораздо более динамичным, глобальная тенденция увеличения увольнений сотрудников, так называемая *great resignation* (великое увольнение), также была зафиксирована в регионах ведения деятельности компании, за исключением рынка России.

Ежемесячная текучесть кадров в течение отчетного периода имела два важных момента, а именно в июне и сентябре, которые являются отражением оптимизации численности сотрудников в соответствии с заказами, но в первую очередь деятельности на российском рынке. Средний коэффициент месячной текучести кадров на уровне Группы составил 3,47 процента, что является значительным увеличением по сравнению с 2,57 процента в 2021 году. Увеличился и коэффициент общей текучести кадров, который в 2022 году составил 41,1 процента, а в 2021 году – 30,7 процента. К общей текучести кадров относятся все виды увольнений, добровольная и естественная текучесть и текучесть кадров по инициативе работодателя. Все увольнения по инициативе работодателя осуществлялись при консультации с социальными партнерами, своевременном общении с сотрудниками и государственными учреждениями и полном соблюдении всех юридических обязательств в стране ведения деятельности. →

GRI 2-7



## Тенденция численности сотрудников



→ Коэффициент текучести кадров у женщин был несколько ниже, чем у мужчин, но месячная тенденция практически идентична. Как и ожидалось, наибольшая текучесть по регионам была в России, при этом по видам договоров текучесть кадров у сотрудников с договорами на неопределенный срок выше. По сравнению с предыдущим периодом в России произошло существенное снижение занятости, а также увеличилась доля вновь принятых на работу мужчин на уровне Группы, что не оказало существенного влияния на структуру сотрудников по полу.

GRI 401-1

Помимо обеспечения необходимой численности сотрудников, важным аспектом является и сохранение знаний компании, поэтому текучесть кадров особенно отслеживается и в этом сегменте. При выявлении повышенной добровольной текучести кадров у групп экспертов или отдельных служб, проводятся специальные мероприятия, за счет которых своевременно выявляются причины и определяется план мероприятий по ее снижению. Также анализируются выходные анкеты, которые сотрудники заполняют при уходе из компании, на основании которых ранжируются причины увольнений и выделяются группы наибольшего риска.

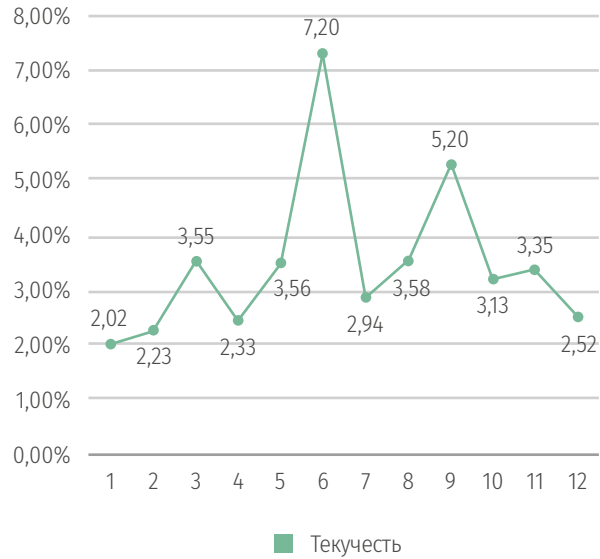


GRI 401-1

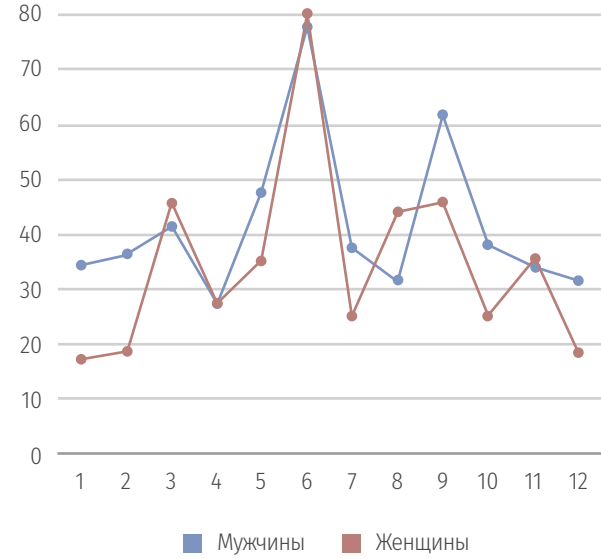
## Трудоустроенные и уволенные/уволившиеся сотрудники по месяцам



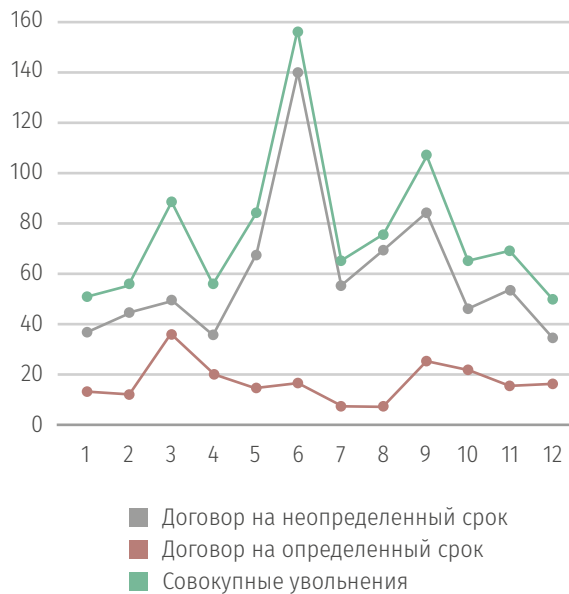
Коэффициент текучести по месяцам



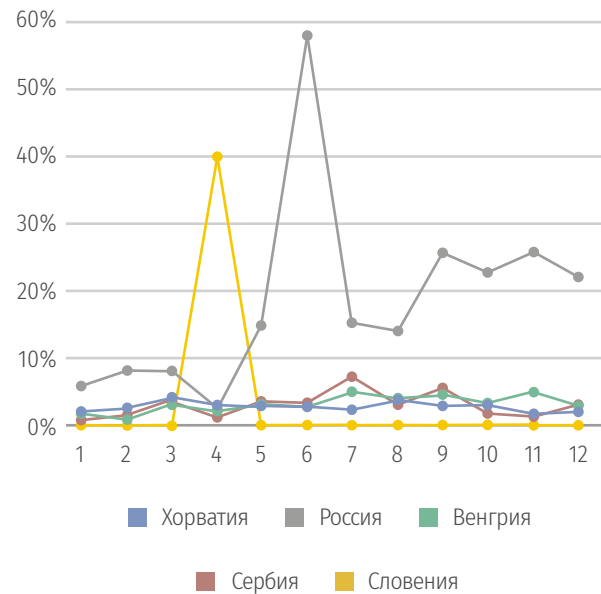
Увольнение с учетом пола



Увольнение с учетом вида договора



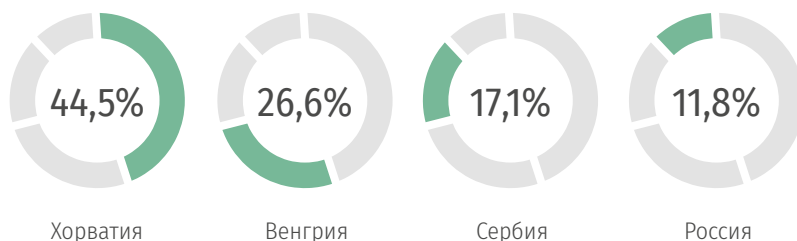
Коэффициент текучести кадров с учетом региона



\* Пол, заявленный самими сотрудниками


GRI 401-1

## Трудоустройство с учетом региона



## Трудоустройство с учетом пола

GRI 401-1



41,74%

58,26%

GRI 401-3

## Отпуск по беременности и родам и уходу за ребенком

\* Пол, заявленный самими сотрудниками

АО АД Пластик	Пол	Общая численность сотрудников	Право на отпуск по беременности и родам и уходу за ребенком	Возврат на работу после окончания отпуска по беременности и родам	Трудоустроены год после возвращения на работу после окончания отпуска по беременности и родам
АО АД Пластик	мужчины	583	1	6	3
	женщины	559	36	24	15
АД Пластик Тольятти	мужчины	98	0	0	0
	женщины	167	11	13	4
АД Пластик Калуга	мужчины	23	0	0	0
	женщины	43	1	2	2
АД Пластик Тиса	мужчины	116	4	0	0
	женщины	182	15	2	2
АДП, Младеновац	мужчины	120	0	0	0
	женщины	89	5	4	4
АД Пластик Ново Место	мужчины	2	0	0	0
	женщины	1	0	0	0
АД Пластик Группа	мужчины	942	5	6	3
	женщины	1.041	68	45	27
	всего	1.983	73	51	30

АД Пластик Группа создает гендерно-сбалансированную рабочую среду, в которой все сотрудники имеют равные шансы, права и возможности, независимо от их родительского статуса. Имея в виду, что планирование и создание семьи представляет собой большие перемены, а равное распределение обязанностей по уходу за ребенком между мужчинами и женщинами является желательным, особое внимание уделяется поощрению отцов к использованию права на отпуск по уходу за ребенком, обеспечивая при этом равные возможности для получения отпуска по беременности и родам и отпуска по уходу за ребенком всем сотрудникам.

Всем сотрудникам АД Пластик Группы гарантируется право на отпуск по беременности и родам и отпуск по уходу за ребенком в соответствии с законодательством страны ведения деятельности. Поскольку данные представлены на уровне Группы, важно отметить, что продолжительность отпуска по беременности и родам и отпуска по уходу за ребенком зависит от страны ведения деятельности и может длиться от одного года до трех лет.



# Экономические воздействия

Экономические темы имеют особое значение для компании и всех ее стейкхолдеров. Достижение целей рентабельности является предпосылкой для достижения почти всех других неэкономических целей. Оптимальное управление экономическими ресурсами, соблюдение налогового законодательства и использование доступных

грантов, направлено на создание как можно большей экономической стоимости, которая будет должным образом распределяться между стейкхолдерами, обеспечивая в первую очередь финансовую стабильность компании и, таким образом, непрерывность деятельности.

Геополитические потрясения и высокая инфляция сильно характеризовали 2022 год, что сказалось на экономических показателях компании. По сравнению с предыдущим годом созданная прямая экономическая стоимость ниже на 26,3 процента. Основными причинами этого являются спад производства и доходов российских компаний и продолжающаяся с 2021 года нехватка полупроводников. Соответственно, фиксируется снижение распределенной экономической стоимости за счет сильного роста цен на материалы и сырье, услуги, а также роста заработной платы. Хотя дивиденды в 2022 году не выплачивались, а учитывая реализованные убытки был реализован налоговый

счит, доля распределенной стоимости в созданной прямой стоимости вырастает до 105 процентов. Вследствие таких тенденций нераспределенная экономическая стоимость в наблюдаемом периоде является отрицательной. В предстоящий период компания будет сосредоточена на увеличении созданной прямой экономической стоимости за счет увеличения используемости производственных мощностей, запуска новых проектов и корректировки продажных цен, а также оптимизации распределенной экономической стоимости с целью значительного увеличения нераспределенной экономической стоимости и устойчивости бизнеса.

GRI 201-1

## Созданная и распределенная прямая экономическая стоимость в 000 HRK

	2020	2021	2022
<b>Созданная прямая экономическая стоимость</b>	1.218.580	1.126.150	830.199
Доходы от продаж	1.186.765	1.102.413	815.127
Прочие доходы	31.815	23.737	15.072
<b>Распределенная экономическая стоимость</b>	1.103.095	1.092.444	872.826
Операционные расходы	809.552	747.589	646.020
Заработные платы и вознаграждения сотрудникам	253.513	254.809	228.550
Платежи поставщикам капитала	26.224	71.588	3.339
Платежи государству	12.295	16.801	-6.254
Инвестиции в сообщество	1.511	1.657	1.171
<b>Нераспределенная экономическая стоимость</b>	115.485	33.706	-42.627

GRI 201-1

## Спонсорства и пожертвования

[Положение о пожертвованиях и спонсорстве АД Пластик Группы](#) опубликовано на веб-сайте компании, а управление спонсорством и пожертвованиями основано на признании потребностей и социальной ответственности компании как желательного партнера сообщества, в котором она ведет деятельность.

В прошлый период средства, запланированные на производство праздничных материалов и подарков, также были перенаправлены в Клинический больничный центр Сплит в качестве пожертвования тем, кто больше всего нуждается в помощи.

### Пожертвования

#### Гуманитарные акции и здравоохранение

##### Жупанийская лига против рака - Сплит

- помощь в организации гонки THINK PINK - race for the cure 2022

##### Ассоциация людей с церебральным параличом и полиомиелитом Риека

- помощь при покупке вертикализатора

##### Добрые дела

- помощь больным детям в Тольятти

#### Образование, культура и спорт

##### Пожертвование компьютеров

- начальные школы «Сплит 3» и «Мануш», детский сад «Цврчак» («Сверчок») – объект «Паун» («Павлин»), Солин и Борцовский клуб «Сплит»

##### Факультет электротехники, машиностроения и судостроения, Университет в Сплите

- финансовая поддержка организации “STEM Games”

##### Гандбольный клуб «Солин»

- финансовая поддержка молодежного чемпионата по гандболу

##### Футбольный клуб «Слога»

- улучшение работы и условий в клубе

### Спонсорства

##### Ассоциация лодочников св. Илья Меткович

##### Конференция «Вызовы перемен 2022 г.»

##### Конференция по устойчивому развитию HR PSOR

##### Конференция «Лидерство во времена перемен»

##### Разработка процессов

- университетский учебник Химико-технологического факультета в Сплите

##### Клуб водного поло «Ядран»

- функционирование спортивного объекта в целом

##### Резолюция 3

- экологический проект газеты «Večernji list»

##### Kwizard – качественное образование для всех

- платформа для более легкого обучения

##### Опыт на вес золота

- студенческие стажировки для людей с инвалидностью



”

*Общество, в котором нет  
нищеты, имеет самые  
благородные принципы.*

Платон

<b>GRI 201-3</b>	<p>В соответствии с законодательством отдельных стран и политикой компании, все сотрудники Группы зарегистрированы и включены в пенсионные фонды. Пенсионные взносы уплачиваются от имени и за счет сотрудников. Ставка пенсионного взноса в Хорватии составляет 20 процентов от базы взносов, в России – 22 процента на сумму до 1.565.000,00 рублей, по превышению которой выплачиваются дополнительные 10 процентов. В Венгрии ставка взноса составляет 10 процентов, а в Сербии 14 процентов выплачивается из заработной платы брутто за счет сотрудников и 11 процентов за счет работодателя.</p> <p>Отслеживая тенденции на рынке труда, такие как инфляция и рост стоимости жизни, и исходя из возможностей компании, учитываются и реализуются дополнительные</p>	<p>льготы для сотрудников, помимо предусмотренных законодательством, которые также являются неотъемлемой частью коллективных договоров и положений.</p> <p>Дополнительными положительными эффектами, которые имеют сотрудники в соответствии с положениями Коллективного договора и общих актов компании в Хорватии, являются надбавка за каждый год службы, право на выходное пособие при выходе на пенсию и юбилейные премии за непрерывную работу. В зависимости от стажа работы в компании ежегодный отпуск продлевается от одного до шести дней.</p> <p>Сотрудники в Венгрии также имеют право на юбилейные премии за непрерывную работу в компании, а в Сербии они получают надбавку за каждый год работы в компании.</p>
------------------	---	---

## Финансовая помощь

<b>GRI 201-4</b>	<p>Финансовая помощь, полученная на уровне АД Пластик Группы в 2022 году, составила всего 0,4 млн HRK, что значительно ниже финансовой помощи, полученной в предыдущие годы. Основная причина – неиспользование налоговых льгот, учитывая понесенные налоговые убытки. Несмотря на то, что отчетный год был чрезвычайно сложным для большинства компаний и отрасли, в которой Группа ведет деятельность, доступных грантов было немного и они не были существенными. Таким образом, не были получены гранты, связанные с последствиями российско-украинского кризиса или коронакризиса, а были получены меньшие льготы по налогу на имущество и субсидии, связанные с занятостью.</p>
------------------	---

Компании, входящие в состав АД Пластик Группы, активно следят за тендерами на получение грантов и соответственно планируют и максимально корректируют свои инвестиционные планы.

### Финансовая помощь, полученная от Правительства

	(в 000 HRK)		
	2020	2021	2022
Налоговые льготы	12.790	117	132
Субсидии	16.500	1.932	270
Итого	29.289	2.049	401

## Существенные непрямые экономические воздействия

АД Пластик Группа оказывает значительное воздействие на окружающую среду, в которой она ведет деятельность, а интенсивность и виды не прямых экономических воздействий отдельных членов различны, то есть специфичны с учетом среды, в которой они ведут деятельность, и деятельности, которой они занимаются. Кризисы, которые мы наблюдаем, привели к сокращению объемов производства и доходов, что отразилось на сокращении численности сотрудников и косвенно на сокращении числа рабочих мест в цепочке поставок. При ожидаемом росте доходов в последующие периоды, это воздействие будет положительным.

Улучшение социальных условий также является одним из не прямых экономических воздействий, которых компания достигает в условиях своей деятельности, что лучше всего отражается в создании рабочих мест, характерных для автомобильной промышленности. Отдел по исследованиям и разработкам Группы находится в Хорватии, и используются самые сложные и передовые технологии. Наблюдается существенное влияние на совершенствование навыков и знаний в профессиональном сообществе через сотрудничество и партнерские отношения с образовательными учреждениями, что также является отличным каналом для привлечения лучших кадров.

GRI 203-2



## Налоги

У АД Пластик Группы не существует официально принятая налоговая стратегия, но отношение и налоговые принципы всех членов одинаковы - соблюдать законодательную базу и передовую налоговую практику стран, в которых ведется деятельность, и правильно рассчитывать и своевременно погашать все налоговые обязательства.

GRI 207-1

Налоговые убежища или перевод прибыли внутри Группы не используются для уплаты более низких налоговых обязательств, но с использованием имеющихся налоговых льгот, которые обычно связаны с капитальными вложениями и увеличением рабочих мест, налоговое планирование осуществляется с целью их оптимизации. С 2018 года материнская компания является подписантом Соглашения о приобретении особого статуса налогоплательщика, за счет чего прозрачность налогового управления повышается до высочайшего уровня. Таким образом налоговые риски снижаются и поддерживаются партнерские отношения с Налоговой администрацией, которая обладает исчерпывающей информацией обо всех существенных фактах и обстоятельствах, в результате которых возникают налоговые обязательства или налоговые риски. Более подробная информация об учетных политиках в отношении налогов и примечания доступны в годовой финансовой отчетности, являющейся неотъемлемой частью интегрированного отчета.

# Окружающая среда

**Современное общество не найдет решения экологической проблемы, если не проверит внимательно свой стиль жизни.**

**Иоанн Павел II**

Забота об окружающей среде и добросовестное управление природными ресурсами являются основополагающими ценностями и постоянной ответственностью компании. Экономика замкнутого цикла, более экологичные производственные процессы, энергоэффективность и высококачественная утилизация отходов являются частью интегрированной стратегии, о которой заботятся при разработке планов, стратегий и реализации деятельности компании.

Стратегические цели АД Пластик Группы, в сотрудничестве со ее клиентами и поставщиками, заключаются в постоянной работе над поиском более экологически чистых решений, технологий и материалов с целью снижения веса автомобилей, выбросов и сохранения окружающей среды.

Цель состоит в том, чтобы постоянно повышать эффективность производственных площадок с целью уменьшения экологического следа за счет сокращения количества отходов, потребления энергии и прямых выбросов в окружающую среду. Кроме того, компания активно управляет воздействием своей деятельности на окружающую среду на всех производственных площадках Группы и во всех

трех ключевых областях устойчивости, чтобы уменьшить экологический след и ограничить воздействие деятельности компании за счет сокращения потребления ресурсов, выбросов и отходов.

Компания уделяет особое внимание управлению утилизацией отходов, потому что это потенциально одно из самых больших воздействий, которые она может оказать на окружающую среду, но в то же время работает над исследованием новых материалов, поскольку их применение может оказать чрезвычайно положительное воздействие на окружающую среду и людей.

Потенциальные риски и угрозы окружающей среде избегаются благодаря постоянному мониторингу воздействия компании на окружающую среду, совершенствованию процессов и планированию деятельности.

Применяется принцип предосторожности, который позволяет избежать возможных рисков применения новых технологий до полного знания и понимания их воздействия на окружающую среду и здоровье человека.

## Материалы

GRI 301-1

Основным сырьем, используемым для производства компонентов, являются термопластичные органические полимеры, которые превращаются в конечную продукцию с использованием ключевых технологий компании. Учитывая свои характеристики, эти материалы практически незаменимы в быту, а основным сырьем для их производства является нефть – невозобновляемый природный ресурс. Таким образом, материалы являются определенной существенной темой в соответствии с собственным выбором компании, а также в результате регулярных консультаций с экспертами в области устойчивого развития и разработки материалов, клиентами и поставщиками, а также сообществом. Консультации с сообществом особенно важны в связи с восприятием полимеров как экологически неприемлемых материалов, не ориентируясь на их положительные свойства и влияние на общий углеродный след, особенно на возможность переработки и использования в экономике замкнутого цикла.

Потенциальные негативные воздействия – нехватка ресурсов, ограниченные запасы нефтехимии и влияние на изменения климата, но в результате этого ведется интенсивная работа по поиску новых способов переработки, т.е. утилизации, таким образом, чтобы часть материала, который для АД Пластик Группы является отходом стала сырьем для других производителей. Аналогичным образом, отдел по разработкам продукции Группы в сотрудничестве со своими клиентами постоянно исследует возможности использования биопластиков, полученных из возобновляемых растительных материалов, которые будут все более широко представлены.

Фактические и потенциальные положительные воздействия на экономику, окружающую среду и людей заключаются в том, что вес и выбросы автомобилей, их пригодность для вторичной переработки и утилизация в конце их срока службы уменьшаются в результате большего присутствия полимерных компонентов в автомобильной промышленности.


Конечная продукция изготавливается по техническому заданию клиентов, а перед началом серийного производства проходит целый ряд испытаний и контролей, специфичных для автомобильной промышленности, в

соответствии с требованиями клиентов и стандартом ISO/IATF 16949. Чтобы свести к минимуму негативное воздействие автомобилей на окружающую среду после завершения их жизненного цикла, АД Пластик Группа вместе со своими клиентами изыскивает возможность переработки пластиковых компонентов таких автомобилей. Разработаны показатели вторичной переработки, что увеличивает долю переработанного и более экологически чистого сырья в производственном процессе.

Материалы регулярно контролируются и тестируются, а достигнутые результаты учитываются при ежегодной оценке поставщиков. По техническому заданию клиентов конечная продукция упаковывается и транспортируется в возвратной металлической и пластиковой таре. Одна часть продукции упаковывается в картонную упаковку, которая для защиты от внешних воздействий покрыта пленкой и размещена на деревянных поддонах.

Краски, лаки и растворители на основе летучих органических соединений используются для окраски в Загребе. С 2018 года Компания постоянно сотрудничает с поставщиком «Premifab» по применению модели химического лизинга, поэтому отработанные растворители утилизируются таким образом, что поставщик их регенерирует и возвращает очищенные и регенерированные в процесс окраски. В соответствии с этим методом в 2022 году было использовано 202,71 тонны регенерированного растворителя.

АД Пластик Группа имеет строго предписанные внутренние процедуры в отношении материалов и их использования, а также политики качества, защиты окружающей среды и устойчивого управления поставщиками, которыми контролируются действия и процессы, связанные со всеми типами материалов. Этой темой ежедневно занимаются различные отделы внутри компании, чтобы управлять ею максимально эффективно и качественно.



GRI 301-2

## GRI 301-1 Используемый материал по весу или количеству (т)

Материал	Производственная площадка	2020	2021	2022
PP/PE/PES (т)	Солин		2.953	2.834
	Загреб	8.762	3.995	3.336
	Винтай	2.173	1.873	946
	Калуга	1.627	2.967	516
	Тисауйварош	2.088	1.977	1.908
	Младеновац	478	410	584
	<b>ВСЕГО</b>	<b>15.128</b>	<b>14.175</b>	<b>10.124</b>
Краски, лаки, растворители (т)	Солин		0	0
	Загреб	689	620	582
	Винтай	11	13	9
	Калуга	3	0	0
	Тисауйварош	0	0	0
	Младеновац	1	1	0
	<b>ВСЕГО</b>	<b>704</b>	<b>634</b>	<b>591</b>

## GRI 301-2 Переработанный исходный материал (т)

Материал	Производственная площадка	2020	2021	2022
P/PE/PES, краски, лаки, растворители (т)	Солин		247	778
	Загреб	754	408	239
	Винтай	10	272	117
	Калуга	102	350	45
	Тисауйварош	241	880	985
	Младеновац	0	0	0
	<b>ВСЕГО</b>	<b>1.107</b>	<b>2.157</b>	<b>2.160</b>



## Доля использованного материала, который является переработанным исходным материалом (%)

Материал	Производственная площадка	2020	2021	2022
Р/РЕ/PES, краски, лаки, растворители (т)	Солин	7,97%	8,35%	27,31%
	Загреб		8,83%	6,11%
	Винтай	0,45%	14,43%	12,23%
	Калуга	6,27%	11,80%	8,76%
	Тисауйварош	11,54%	44,53%	51,60%
	Младеновац	0	0	0
	<b>ВСЕГО</b>	<b>5,25%</b>	<b>14,66%</b>	<b>17,69%</b>

## Бумага для офисной работы (т)

Производственная площадка	2021	2022
Солин	4,30	4,30
Загреб	8,26	4,90
Винтай	5,06	1,80
Калуга	6,03	1,37
Тисауйварош	5,70	4,40
Младеновац	1,02	0,90
<b>ВСЕГО</b>	<b>48,04</b>	<b>17,67</b>

## Материал, использованный для упаковки готовой продукции (т)

Производственная площадка	2021			2022		
	картон	полиэтиленовая пленка	деревянные поддоны	картон	полиэтиленовая пленка	деревянные поддоны
Солин	55,35	6,53	60,75	40,23	4,01	41,40
Загреб	67,65	7,975	74,25	49,17	4,895	50,6
Винтай	0	0	0	211,60	6,55	0
Калуга	156,60	9,20	0	81,00	4,00	0
Тисауйварош	0	0	0	42,88	12,67	109,36
Младеновац	82,20	6,90	71,00	7,00	7,00	69,00
<b>ВСЕГО</b>	<b>361,80</b>	<b>30,60</b>	<b>206,00</b>	<b>431,88</b>	<b>39,12</b>	<b>270,36</b>

В 2022 году переработанная бумага не использовалась для офисных операций, и для улучшения и сокращения потребления офисной бумаги в Солине и Загребе началось применение платформы DMS для управления документами. Система используется для записи, отслеживания и хранения электронных документов с высоким уровнем безопасности и контроля доступа.



## Энергия

Прямое потребление энергии в АД Пластик Группе включает потребление природного газа, сжиженного нефтяного газа, мазута и топлива для вождения служебных автомобилей. Также, потребление косвенной энергии подразумевает потребление электроэнергии, а общее потребление прямой и косвенной энергии различается и находится в прямой зависимости от объема производства. Электричество является основным энергоносителем в производственных цехах и помещениях, основным приводом машин, устройств для обогрева, охлаждения и освещения рабочих помещений.

Компания добросовестно и непрерывно управляет энергией и предпринимает инициативы для обеспечения эффективного и рационального потребления. Все производственные площадки сертифицированы по требованиям стандарта ISO 14001, а в Калуге срок его действия истек в июле 2022 года и в силу сложившихся обстоятельств повторная сертификация не проводилась. В Солине, Загребе и Младеноваце была внедрена система управления энергоэффективностью в соответствии с требованиями стандарта ISO 50001. Политики охраны окружающей среды и управления энергопотреблением являются основой действий и постановки целей по улучшению, а за счет регулярного и надлежащего учета и анализа энергопотребления предлагаются меры по улучшению.

Энергия имеет потенциальное негативное воздействие на использование природных ресурсов, тем самым, на

изменения климата, а также на нехватку и рост цен на энергоносители. Поэтому она оценена существенной темой по собственному выбору, а также в соответствии с консультациями со внутренними и внешними экспертами, клиентами и поставщиками. Энергия является важным и необходимым ресурсом для деятельности компании, поэтому мониторинг и управление потреблением являются повседневной деятельностью. Особое внимание уделяется энергоэффективности в целях оптимизации затрат, а также положительного воздействия на окружающую среду. Положительные потенциальные последствия использования энергии заключаются в совершенствовании технологических процессов и оборудования, что приводит к повышению конкурентоспособности и созданию более безопасных условий труда, а также в использовании возобновляемых источников энергии.

Запланированное снижение прямого и косвенного энергопотребления является частью стратегии компании и одним из способов управления положительными воздействиями этой существенной темы. Таким образом, среди прочего, долгосрочная цель состоит в том, чтобы заменить служебные автомобили компании на электрические, сократить транспортный маршрут в цепочке поставок и улучшить процесс использования оснастки и устройств, чтобы те же единицы оснастки можно было использовать для различных моделей автомобилей, снизить потребление энергии при изготовлении самой оснастки и оказать положительное воздействие на углеродный след.

Хотя электроэнергия, используемая в 2022 году, не была получена из возобновляемых источников энергии, цель состоит в том, чтобы повысить эффективность использования энергии в производстве за счет внедрения возобновляемых источников и снизить доли традиционных ископаемых видов топлива в общем потреблении энергии. В отчетном периоде был разработан **проект строительства фотоэлектрической электростанции** на производственной площадке в Загребе, который был представлен на общественный конкурс «Поддержка компаний в переходе к энергоэффективной и ресурсоэффективной экономике».

Планируется строительство фотоэлектрической электростанции с установленной мощностью постоянного тока 1945 кВтч и мощностью переменного тока 1540 кВтч. Софинансирование проекта значительно облегчит его реализацию, но использование возобновляемых источников энергии, безусловно, является стратегической целью АД Пластик Группы. Реализация запланирована до июня 2025 года, а произведенная энергия будет использоваться в основном для собственного потребления площадки, где она установлена, с возможностью передачи излишков в электросеть. Избыточность системы энергоснабжения снижает углеродный след, но также повышает эффективность использования ресурсов и энергии, биоразнообразию и созданию «зеленых навыков».

В дополнение к посвящению упомянутому проекту в отчетный период был проведен энергоаудит зданий в Солине и Загребе, и в соответствии с этим было составлено предложение, относящееся к мерам по совершенствованию механических систем и систем потребления электроэнергии. В Солине начата реконструкция электрооборудования установки для литья под давлением и закупка

компрессоров сжатого воздуха для камеры кондиционирования воздуха, а в Загребе – запущен процесс закупки распределительного шкафа электростанции и скоростных рулонных ворот на складе.

Для работы котельной, производящей тепловую энергию, используются мазут и природный газ. Природный газ также используется в технологии окраски для пламенных процессов, т.е. активирования пластиковой поверхности пламенем для лучшей адгезии краски и для сжигания летучих органических соединений на горелке. Из других энергоносителей сжиженный нефтяной газ используется для работы вилочных погрузчиков, а бензин и дизельное топливо – для нужд служебных транспортных средств. Хотя мазут является наименее распространенным энергоносителем, его воздействие на окружающую среду является самым большим, поэтому в долгосрочной стратегии четко заданы цели по его эффективному использованию.



GRI 302-1

## Потребление энергии внутри организации по энергоносителям

Энергоноситель	2020	2021	2022	Доля
Электричество (ГДж)	147.757	136.189	107.974	80,41%
Природный газ (ГДж)	37.102	33.214	25.670	19,12%
Сжиженный нефтяной газ (ГДж)	5.367	2.565	463	0,34%
Мазут (ГДж)	24	104	173	0,13%
<b>ВСЕГО</b>	<b>190.250</b>	<b>172.072</b>	<b>134.280</b>	<b>100,00%</b>

GRI 302-1

### Потребление энергии внутри организации по производственным площадкам

Производственная площадка	2020	2021	2022
Солин	40.130	32.912	33.731
Загреб	82.686	72.476	59.766
Винтай	22.727	22.268	10.181
Калуга	18.404	16.981	3.653
Тисауйварош	16.315	17.137	16.386
Младеновац	9.988	10.297	10.563
<b>ВСЕГО</b>	<b>190.250</b>	<b>172.072</b>	<b>134.280</b>

### Потребление энергии за пределами организации (гдж)

GRI 302-2

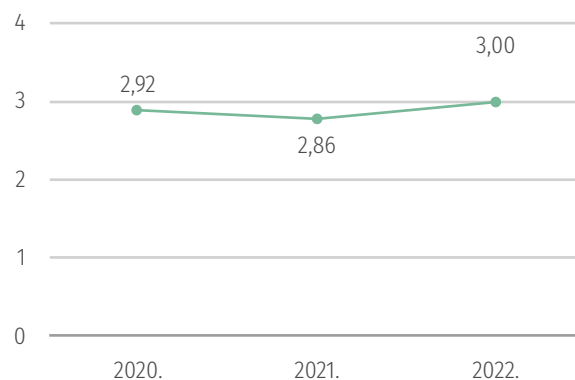
Производственная площадка	2020	2021	2022
Солин	2.105	1.544	1.356
Загреб	401	245	322
Винтай	3.343	2.849	1.990
Калуга	44	35	4
Тисауйварош	641	542	622
Младеновац	88	36	45
<b>ВСЕГО</b>	<b>6.622</b>	<b>5.250</b>	<b>4.340</b>

Энергопотребление за пределами организации показывает потребление топлива во время служебных командировок для транспортных средств, находящихся в собственности компании или лизинговых компаний, с которыми у нее заключен договор.

GRI 302-3

### Энергоемкость

Производственная площадка	2020	2021	2022
Солин		3,05	3,10
Загреб	3,25	3,58	3,76
Винтай	1,86	1,76	2,61
Калуга	2,00	1,37	1,51
Тисауйварош	3,73	4,06	4,23
Младеновац	3,78	3,36	2,76
<b>ВСЕГО</b>	<b>2,92</b>	<b>2,86</b>	<b>3,00</b>



Энергоемкость измеряется соотношением общего потребления электроэнергии (кВт/ч) и общего веса поставленной продукции (кг).

## Вода и сточные воды

**GRI 303-1** Вода используется для санитарно-технических нужд компании, а забота об устойчивом потреблении воды, уникального и незаменимого природного ресурса, является неотъемлемой частью хозяйственной деятельности компании. Путем регулярного контроля за ее потреблением и системой подачи и сброса сточных вод обеспечивается качественное управление этим ресурсом. Возможные отклонения быстро обнаруживаются и, в соответствии с этим, принимаются меры и действия по улучшениям и усовершенствованиям. Управление этой темой строго прописано внутренними актами, процедурами и инструкциями и при ежедневном уходе успешно реализуется.

Исходя из этого, данная тема была определена как важная существенная тема компании, и это был собственный выбор, который был подтвержден в консультациях с внутренними и внешними экспертами в области экологии и охраны окружающей среды, сотрудниками, поставщиками и клиентами, а также местными сообществами, которые оценивают воду как чрезвычайно ценный ресурс. Потенциальным негативным воздействием на окружающую среду и общество является нехватка питьевой воды и связанное с этим изменение климата, а также значительный рост цены, который повлияет на экономику и общество. Кроме того, компания создает положительное потенциальное

влияние, улучшая свои технологии и процессы, а также постоянно заботясь о сохранении этого природного ресурса и управляя сточными водами, чтобы они не наносили вреда окружающей среде.

Производственные площадки АД Пластик Группы снабжаются питьевой водой из местной системы водоснабжения и в меньшей степени из собственного колодца в Загребе. Компания не использует воду путем забора поверхностных вод, морской воды или сбора дождевой воды.

В соответствии с правовыми нормами и актами в области охраны вод все производственные площадки Группы имеют действующие водоразрешения. Вода, используемая на технологические нужды, служит охлаждающей водой для охлаждения станков и продукции, водяной завесы в процессе нанесения лакокрасочных материалов, и для увлажнения воздуха, вводимого в цех окраски.

Водопотребление компании не оказывает негативного влияния на воду и водную экосистему территорий, где она осуществляет свою деятельность, и не угрожает мощности местных водонасосных станций. Оно контролируется прямым измерением на счетчике воды.

### **GRI 303-3** Общее потребление воды по источнику (м<sup>3</sup>)

Производственная площадка	Местный водопровод (м <sup>3</sup> )			Собственный колодец (м <sup>3</sup> )			Общее потребление (м <sup>3</sup> )		
	2020	2021	2022	2020	2021	2022	2020	2021	2022
Солин	31.339	23.400	26.550	0	0	0	31.339	23.400	26.550
Загреб	13.329	9.535	7.546	9.136	6.941	4.935	22.465	16.476	12.481
Винтай	6.126	6.597	3.390	0	0	0	6.126	6.597	3.390
Калуга	2.842	3.575	1.122	0	0	0	2.842	3.575	1.122
Тисауйварош	9.260	9.590	2.477	0	0	0	9.260	9.590	2.477
Младеновац	2.429	2.548	1.951	0	0	0	2.429	2.548	1.951
<b>ВСЕГО</b>	<b>65.325</b>	<b>55.245</b>	<b>43.036</b>	<b>9.136</b>	<b>6.941</b>	<b>4.935</b>	<b>74.461</b>	<b>62.186</b>	<b>47.971</b>

Несмотря на сокращение производства, потребление воды в Солине в отчетном периоде несколько увеличилось по

сравнению с 2021 годом, на что повлияло большое количество рабочих дней.

**GRI 303-5**

### Потребление воды на нужды технологического процесса производства и охлаждения помещений (м<sup>3</sup>)

Производственная площадка	2021		2022	
	Производственный процесс (м <sup>3</sup> )	Охлаждение помещений (м <sup>3</sup> )	Производственный процесс (м <sup>3</sup> )	Охлаждение помещений (м <sup>3</sup> )
Солин	1.437	0	2.657	0
Загреб	8.726	0	6.961	0
Винтай	1.319	0	678	0
Калуга	1.588	0	426	0
Тисауйварош	40	0	10	0
Младеновац	5	0	5	0
<b>ВСЕГО</b>	<b>13.115</b>	<b>0</b>	<b>10.737</b>	<b>0</b>

### Потребление воды на кг продукции (л/кг продукции)

Производственная площадка	2021	2022
Солин	0,48	0,88
Загреб	1,55	1,58
Винтай	0,37	0,63
Калуга	0,46	0,63
Тисауйварош	0,03	0,01
Младеновац	0,01	0,00
<b>ВСЕГО</b>	<b>0,48</b>	<b>0,62</b>

GRI 303-3

GRI 303-5

## GRI 303-2

Сточные воды делятся на санитарно-технические, технологические и дождевые сточные воды, а внутренние водоотводы – разделены для хозяйственно-бытовых и ливневых сточных вод. Они проходят очистку через контрольно-измерительный колодец перед тем как сливаются во внутреннюю дренажную систему, по которой затем поступают до городского водоочистителя. Непосредственно перед сбросом в городскую дренажную систему сточные воды очищаются через отстойники, маслоотделители и жируловители, а образовавшиеся при этом осадок и шлам удаляются, складируются и утилизируются как опасные отходы в соответствии с правилами обращения с отходами.

Технологические сточные воды не сбрасываются в общественные дренажные системы, а находятся в замкнутой оборотно-регулирующей системе, которая пополняется чистой водой за счет испарения. Технологическая загрязненная вода от лакокрасочного производства перед повторным наполнением чистой водой собираются в центральном бассейне, где с добавлением коагулянтов и пенообразователей остатки краски в виде осадка и шлама отделяются и утилизируются как опасные отходы.

Сточные воды не перерабатываются на производственных площадках и контролируются путем отбора проб и анализов в соответствии с требованиями водоразрешений. За отчетный период все сточные воды соответствуют допустимым концентрациям сброса в общественные дренажные системы.

В 2022 году значительных разливов опасных веществ, способных оказать негативное воздействие на окружающую среду с возможными вредными последствиями для почвы, воды, воздуха, биологического разнообразия и здоровья человека, не было, а в Загребе начата закупка и установка терперирующих устройств для воды в участке литья под давлением и устройств для умягчения воды. В Младеноваце система была реконструирована путем установки отстойника и сепаратора дождевой воды.

Производственные площадки АД Пластик Группы не принадлежат, не арендуются и не управляются охраняемыми территориями и не находятся в их непосредственной близости, а также на территориях, представляющих большую ценность с точки зрения биоразнообразия за пределами охраняемых территорий и, следовательно, не оказывают отрицательного воздействия на охраняемые территории.

GRI 304-1

GRI 303-1

## Результаты анализа сточных вод (т)

	Солин	Загреб	Винтай	Калуга	Тисауйварош	Младеновац	ВСЕГО
Химическое потребление кислорода (ХПК) сточных вод (т)	3,06	0,59	0	0	0	0	3,65
Биохимическое потребление кислорода (БПК) сточных вод (т)	2,10	0,29	0	0	0	0	2,40

GRI 303-5

Количество сброшенных вод и цельное место (м<sup>3</sup>)

GRI 303-4

	2020	2021	2022	Цельное место сброшенных сточных вод
Солин	18.804	12.963	15.253	Адриатическое море/Средиземное море
Загреб	6.466	7.750	5.186	Река Сава/Река Дунав/Черное море
Винтай	4.097	6.597	3.390	Река Волга/Каспийское море
Калуга	1.808	3.575	1.122	Река Ока/Река Волга/Каспийское море
Тисауйварош	556	959	959	Река Тиса/Река Дунав/Черное море
Младеновац	2.079	2.548	1.951	Река Велики луг/Река Дунав/Черное море
ВСЕГО	33.810	34.392	27.861	

## Выбросы

Выбросы оказывают прямое и реальное воздействие на атмосферу, окружающую среду и, следовательно, на изменение климата и на людей, а их потенциальное влияние может также отражаться на экономических показателях компании. Несмотря на то, что выбросы АД Пластик Группы невелики, компания уделяет серьезное внимание управлению выбросами и их сокращению. Именно поэтому выбросы, несомненно, являются одной из существенных тем компании по ее собственной оценке, а также всех стейкхолдеров, которые участвуют в консультациях, поэтому она, соответственно, высоко оценивается с точки зрения ее важности.

Выбросы парниковых газов являются следствием сжигания энергоносителей, необходимых для работы, и регулярно проводятся испытания выбросов от стационарных источников и отчитывается о них. Вес выбросов в атмосферу определяется непосредственно из измерений или косвенно из расчетов, основанных на потреблении энергоносителей. Совершенствуя технологические процессы и приобретая более энергоэффективное оборудование, компания сокращает выбросы и тем самым оказывает положительное влияние на изменение климата.

### Прямые выбросы парниковых газов (т CO<sub>2</sub>\*)

GRI 305-1

Производственная площадка	2020	2021	2022
Солин	6	11	16
Загреб	1.647	1.573	1.145
Винтай	60	67	22
Калуга	262	0	0
Тисауйварош	223	202	173
Младеновац	196	145	117
<b>ВСЕГО</b>	<b>2.394</b>	<b>1.998</b>	<b>1.473</b>

\* т CO<sub>2</sub> - Данные об объеме выбросов получены расчетом по национальному стандарту

Потребление мазута в 2022 году в Солине увеличилось из-за увеличения отопления помещений в декабре.


### Прямые выбросы парниковых газов CH<sub>4</sub> и N<sub>2</sub>O по весу (т\*)

Производственная площадка	Прямые выбросы CH <sub>4</sub>	Прямые выбросы CH <sub>4</sub> выраженные в CO <sub>2eq</sub>	Прямые выбросы N <sub>2</sub> O	Прямые выбросы N <sub>2</sub> O выраженные в CO <sub>2eq</sub>	Прямые выбросы CH <sub>4</sub> и N <sub>2</sub> O выраженные в CO <sub>2eq</sub>
Солин	0	0,02	0	0,03	0,05
Загреб	0,02	0,57	0	0,54	1,11
Винтай	0	0,01	0	0,01	0,02
Калуга	0	0	0	0	0
Тисауйварош	0	0,09	0	0,08	0,17
Младеновац	0	0,06	0	0,05	0,11
<b>ВСЕГО</b>	<b>0,02</b>	<b>0,75</b>	<b>0</b>	<b>0,71</b>	<b>1,46</b>

\* т - Данные об объеме выбросов получены расчетом по национальному стандарту



Управление этим аспектом основано на применении политики охраны окружающей среды и управления энергопотреблением, качеством и охраной окружающей среды, которые постоянно стремятся уменьшить негативное воздействие на окружающую среду. Оценка эффективности внедренных систем регулярно контролируется путем проведения внутренних и внешних аудитов, а раз в год проводится оценка эффективности путем проверки системы Правлением.



GRI 305-2

### Косвенные выбросы парниковых газов (т CO<sub>2</sub>\*)

Косвенные выбросы парниковых газов обусловлены использованием электроэнергии, полученной из невозобновляемых источников. Увеличение на производственных площадках Солин, Младеновац и Тисауйварош произошло по той же причине, как и относительно интенсивности (в описании следующей таблицы).

Производственная площадка	2020	2021	2022
Солин	3.077	2.518	2.576
Загреб	4.111	3.411	3.019
Винтай	1.664	1.703	752
Калуга	1.053	1.305	281
Тисауйварош	954	940	1.022
Младеновац	497	592	651
<b>ВСЕГО</b>	<b>11.356</b>	<b>10.470</b>	<b>8.301</b>

\* т CO<sub>2</sub> - Данные об объеме выбросов получены расчетом по национальному стандарту

В обзоре прямых выбросов парниковых газов за 2022 год 97,24 процента выбросов относятся к выбросам, образующимся при сжигании природного газа, используемого для работы котельных для производства тепловой энергии, систем регенеративного сжигания летучих органических соединений и пламенных процессов. Сжиженный газ, используемый для работы вилочных погрузчиков, составляет 1,90 процента, а доля мазута, используемого также для работы котельных, составляет 0,86 процента. Доля прямых выбросов CH<sub>4</sub> и N<sub>2</sub>O, выраженная в эквиваленте CO<sub>2eq</sub> в 2022 году составляет 0,1 процента.

GRI 305-5

### Интенсивность выбросов парниковых газов (кг CO<sub>2eq</sub> / кг продукции)

GRI 305-4

Интенсивность выбросов парниковых газов показывает соотношение суммарных прямых и косвенных выбросов парниковых газов на килограмм поставленной продукции. Независимо от сокращенного объема производства, на интенсивность выбросов влияют обогрев и охлаждение всего пространства, практические испытания и внедрение новой продукции в серийное производство. Следовательно, меньший объем серийных поставок приводит к увеличению количества замен оснастки, что также вызывает увеличение количества внутреннего брака из-за наладки станков во время их запуска. Это является причиной незначительного увеличения интенсивности выбросов.

Производственная площадка	2020	2021	2022
Солин	0,84	0,84	0,86
Загреб	0,84	0,89	0,9
Винтай	0,51	0,50	0,72
Калуга	0,52	0,38	0,42
Тисауйварош	0,97	0,97	1,11
Младеновац	0,94	0,87	0,72
<b>ВСЕГО</b>	<b>0,76</b>	<b>0,74</b>	<b>0,79</b>

GRI 305-3

Прочие косвенные выбросы парниковых газов (т CO<sub>2</sub>\*)

Производственная площадка	2021					2022				
	Транспортировка конечной продукции до конечного клиента	Приход на работу/уход с работы	Командировки на автомобиле*	Командировки на самолете	ВСЕГО	Транспортировка конечной продукции до конечного клиента	Приход на работу/уход с работы	Командировки на автомобиле*	Командировки на самолете	ВСЕГО
Солин	1.018,00	566,37	110,79	98,52	1.793,68	1.140,79	515,47	97,63	111,73	1.865,62
Загреб	1.609,59	669,91	17,54	0,00	2.297,04	1.293,78	421,14	22,96	0,00	1.737,88
Винтай	177,47	535,07	195,96	0,00	908,50	95,69	163,87	136,88	0,00	396,44
Калуга	142,12	69,30	2,40	0,00	213,82	27,77	29,70	0,31	0,00	57,78
Тисауйварош	327,41	141,44	37,73	0,00	506,58	297,92	151,49	43,24	0,00	492,65
Младеновац	264,70	90,63	2,55	0,00	357,88	497,42	129,55	3,30	0,00	630,27
<b>ВСЕГО</b>	<b>3.539,29</b>	<b>2.072,72</b>	<b>366,97</b>	<b>98,52</b>	<b>6.077,50</b>	<b>3.353,37</b>	<b>1.411,22</b>	<b>304,32</b>	<b>111,73</b>	<b>5.180,64</b>
						<b>64,73 %</b>	<b>27,24%</b>	<b>5,87%</b>	<b>2,16%</b>	

\* т CO<sub>2</sub> - Данные об объеме выбросов получены расчетом по национальному стандарту

\* Служебные командировки на автомобилях относятся к поездкам, совершенным на автомобилях, принадлежащих АД Пластик Группе.

Несмотря на ситуацию, транспортировка готовой продукции к конечному клиенту на производственных площадках Солин и Младеновац увеличилась, и причиной этого является стабилизация поставок для клиента Stellantis в более отдаленные места. Кроме того, на производственных

площадках Младеновац и Тисауйварош выбросы увеличились при приходе и уходе на работу. В Младеноваце причиной этого является увеличение количества рабочих дней, а в Венгрии расчет на 2021 г. производился на основе оценки, а на 2022 г. – на основе фактического значения.



## Количество хладагента в оборудовании (кг) 2021

Производственная площадка	2021									
	R22	R32	R407C	R404A	R410A	R410C	R449A	HCFC-22	R134A	227ea
Солин	123	0	3	4	250	0	9	0	125	40
Загреб	0	0	940	0	202	0	0	0	0	0
Винтай	0	0	40	0	0	0	0	0	0	0
Калуга	0	0	340	0	0	0	0	0	0	0
Тисауйварош	0	0	0	0	84	0	0	61	0	0
Младеновац	9	3	81	0	0	3	0	0	0	164
<b>ВСЕГО</b>	<b>132</b>	<b>3</b>	<b>1.404</b>	<b>4</b>	<b>536</b>	<b>3</b>	<b>9</b>	<b>61</b>	<b>125</b>	<b>204</b>

GRI 305-6

## Количество хладагента в оборудовании (кг) 2022

Производственная площадка	2022									
	R22	R32	R407C	R404A	R410A	R410C	R449A	HCFC-22	R134A	227ea
Солин	34	0	93	4	250	0	9	0	65	40
Загреб	0	0	940	0	202	0	0	0	0	0
Винтай	0	0	40	0	0	0	0	0	0	0
Калуга	0	0	340	0	0	0	0	0	0	0
Тисауйварош	0	33	0	0	196	0	0	150	0	0
Младеновац	9	4	74	0	4	0	0	0	0	68
<b>ВСЕГО</b>	<b>42</b>	<b>37</b>	<b>1.487</b>	<b>4</b>	<b>652</b>	<b>0</b>	<b>9</b>	<b>150</b>	<b>65</b>	<b>108</b>

В системах охлаждения и системах противопожарной защиты используются хладагенты, которые из-за своего химического состава повреждают озоновый слой. Они регулярно обслуживаются, что фиксируется в сервисных картах. В 2022 году количество R22 было уменьшено за счет замены холодильной установки, что увеличило

количество газа R407C и уменьшило R134A. В Младеноваце количество некоторых веществ было снижено за счет замены оборудования, а в Тисауйвароше было установлено дополнительное оборудование, что увеличило количество R32, R410A и HCFC-22. В отчетном периоде неконтролируемых выбросов хладагента в атмосферу не было.

GRI 305-7

NO<sub>x</sub>, SO<sub>x</sub> и другие значительные выбросы в атмосферу по типу и весу (т)

Производственная площадка	2020					2021					2022				
	NO <sub>x</sub>	SO <sub>2</sub>	CO	VOC	PM(10)	NO <sub>x</sub>	SO <sub>2</sub>	CO	VOC	PM(10)	NO <sub>x</sub>	SO <sub>2</sub>	CO	VOC	PM(10)
Солин	0	0	0	0	0	0,01	0,02	0	0	0	0,01	0,03	0,0	0,0	0,0
Загреб	1,01	0,0	0,63	12,16	0,01	1,06	0	0,09	9,64	0,05	0,84	0	0,51	10,22	0,0
Винтай	4,13	0,03	0,0	0,0	0,10	6,13	0,03	0,0	15,18	0,10	3,68	0,02	0,0	9,11	0,06
Калуга	0,0	0,0	0,20	0,0	0,0	0,0	0,0	0,0	0,0	0,0	0,0	0,0	0,0	0,0	0,0
Тисауйварош	0,0	0,0	0,00	0,0	0,0	0,0	0,0	0,0	0,0	0,0	0,0	0,0	0,0	0,0	0,0
Младеновац	0,30	0,0	0,15	0,0	0,0	0,42	0,0	0,20	0,0	0,0	0,34	0,0	0,06	0,0	0,0
<b>ВСЕГО</b>	<b>5,44</b>	<b>0,03</b>	<b>0,98</b>	<b>12,16</b>	<b>0,11</b>	<b>7,62</b>	<b>0,05</b>	<b>0,29</b>	<b>24,82</b>	<b>0,15</b>	<b>4,87</b>	<b>0,05</b>	<b>0,57</b>	<b>19,33</b>	<b>0,06</b>

\* Данные об объеме выбросов получены расчетом по национальному стандарту

Из-за повышенного потребления мазута выбросы SO<sub>2</sub> соответственно увеличились в Солине, а в Загребе общее количество летучих органических соединений несколько выше в результате меньшего количества утилизированного отработанного растворителя по сравнению с общим количеством летучих органических соединений на четыре процента.

GRI 305-6

## Хладагенты, содержащиеся в оборудовании (кг)

	2020	2021	2022
R22	140	132	42
R32	0	3	37
R407C	1.473	1.404	1.487
R404A	0	4	4
R410A	330	536	652
R410C	0	3	0
R449A	0	9	9
R505	4	0	0
R134A	125	125	65
HCFC-22	0	61	150
227ea	24	204	108

Другие выбросы завода относятся к выбросам NO<sub>2</sub>, SO<sub>2</sub>, CO и PM(10) и являются результатом получения тепловой энергии в котельных. Выбросы летучих органических соединений (ЛОС) регулярно измеряются на выпуску линий окраски, и измеренные значения в отчетный период соответствовали законодательным положениям.

В целях снижения негативного воздействия на окружающую среду летучих органических соединений на регенеративных горелках выпусков линий окраски в Загребе в 2022 году было сожжено 234,82 тонны летучих органических соединений. Другие меры, реализованные с целью сокращения выбросов, напрямую связаны с управлением энергопотреблением и проведением энергетического аудита в Солине и Загребе, а также с приобретением более энергоэффективного оборудования. Реализация запланированного проекта установки фотоэлектрической электростанции в Загребе (подробнее на странице [123](#)) приведет к сокращению косвенных выбросов CO<sub>2</sub> на 524,25 тонны.

## Отходы

GRI 306-1

В соответствии с ее приверженностью устойчивому развитию и стратегией компании, управление отходами является чрезвычайно важной темой. Постоянное повышение осведомленности и ответственности внутри и вне компании направлено на предотвращение образования отходов, т.е. сокращение отходов в производственных процессах и их утилизацию максимально эффективно и качественно. Сохранение окружающей среды и устойчивый бизнес находятся в центре внимания компании, а также всей отрасли, к которой она принадлежит. Производственные площадки Группы расположены в экологически чувствительных и культурно-исторически значимых районах, что еще больше подчеркивает ответственность перед окружающей средой.

Отходы были оценены как важная существенная тема в результате их потенциального и фактического негативного воздействия на окружающую среду, а положительные воздействия компании достигаются за счет качественно управления этой темой, отбором, разделением и утилизацией, что косвенно защищает окружающую среду и общество, и создает положительный экономический эффект. Стратегической целью является зеленая экономика замкнутого цикла, в соответствии с которой определенные отходы становятся сырьем в некоторых других процессах, поэтому все больше и больше действий сосредоточено на поиске таких решений по утилизации. При этом одной из стратегических целей является увеличение доли перерабатываемых отходов, точнее, тех отходов, которые перерабатываются и используются в дальнейшем, но не обязательно для нашего производства. Мы заботимся об этом, насколько это возможно, в том числе и при выборе материалов.

Хотя сохранение окружающей среды представляет собой обязанность компании, это также и задача всех сотрудников. Профессиональные службы имеют уникальную политику управления охраной окружающей среды и целей, установленных на уровне Группы, с необходимым соблюдением правил, законов и других нормативных актов в отдельных местах ведения деятельности. Благодаря регулярному мониторингу, контролю и оптимизации существующих бизнес-процессов и определению запланированных мер по улучшению во время разработки новой продукции эта тема решается на ежедневной основе.

В АД Пластик Группе отходы отбираются на месте происхождения и утилизируются в специально подготовленных контейнерах. Учет образующихся отходов, переданных на утилизацию, ведется в соответствии с установленной законодательством документацией. Образовавшиеся отходы передаются уполномоченным сборщикам и компаниям, ответственным за утилизацию отходов, а данные о массе сдаваемых на утилизацию отходов получают путем измерения при сдаче уполномоченным сборщикам. Вышеуказанные данные используются для предоставления отчетности в компетентные государственные органы, а также для регулярной отчетности внутри производственных площадок в связи с улучшением процессов и перед Правлением раз в год или чаще, если это необходимо. →

GRI 306-2



→ Согласно классификации неопасные и опасные отходы образуются в результате производственных процессов. В течение 2022 года 51,32 процента от общего количества отходов, из них 694,11 тонн неопасных и 242,55 тонн опасных отходов, передано на переработку уполномоченным компаниям, ответственным за утилизацию отходов. В Загребе по модели химического лизинга 216,65 тонн отработанного

растворителя было передано поставщику для переработки, очищено и регенерировано и возвращено в процесс окраски. С этим же поставщиком инициирован процесс усовершенствования метода сбора отработанного растворителя, для чего подготовлено исследование, согласно которому внедрение процесса продолжится в 2023 году.

GRI 306-3

### Общий вес отходов, направляемых на утилизацию по типу (т)

Производственная площадка	2020		2021		2022	
	неопасные	опасные	неопасные	опасные	неопасные	опасные
Солин	270,47	18,83	259,60	16,89	296,07	30,82
Загреб	557,90	541,69	373,69	501,75	390,29	523,53
Винтай	501,66	37,26	498,12	38,36	175,74	2,02
Калуга	326,00	9,00	650,30	8,01	77,30	0
Тисауйварош	188,14	4,63	238,41	8,36	184,25	10,62
Младеновац	134,45	6,72	123,06	4,20	130,28	4,37
<b>ВСЕГО</b>	<b>1.978,62</b>	<b>618,13</b>	<b>2.143,18</b>	<b>577,57</b>	<b>1.253,92</b>	<b>571,36</b>

GRI 306-5

### Неопасные отходы, направляемые на утилизацию (т)

GRI 306-4

Методы утилизации	Солин	Загреб	Винтай	Калуга	Младеновац	Тисауйварош	ВСЕГО
Рециклирование	275,84	199,10	175,74	12,00	31,43	0	694,11
Хранение отходов до применения какого-либо из методов утилизации	2,18	191,19	0	0	0	90,19	283,56
Использование отходов в основном в качестве топлива или иного способа получения энергии	0	0	0	0	0	0	0
Физико-химическая обработка отходов	0	0	0	0	0	0	0
Сжигание отходов на суше	0	0	0	0	0	0	0
Хранение отходов на специально оборудованных свалках	18,05	0	0	65,30	152,81	40,09	276,25
<b>ВСЕГО</b>	<b>296,07</b>	<b>390,29</b>	<b>175,74</b>	<b>77,30</b>	<b>184,25</b>	<b>130,28</b>	<b>1.253,92</b>

GRI 306-4

### Неопасные отходы, храненные до утилизации (т)

Название отходов	количество (т)
Пластиковые отходы	179,46
Комбинированная упаковка	30,92
Бумажная и картонная упаковка	23,03
Деревянная упаковка	16,72
Пластиковая упаковка	13,74
Металлические отходы	13,57
Отходы пленки для упаковки	3,73
Смесь жира и масла из сепаратора	1,00
Текстильные отходы	0,99
Отходы клеев и герметиков	0,19
Пластик	0,18
Отработанные шины	0,03
Пенополистирол	0,01
<b>ВСЕГО</b>	<b>283,56</b>

### Неопасные отходы на свалке

Название отходов	количество (т)
Пластиковые отходы	104,81
Коммунальные отходы	67,50
Обрезки и обрывки тканей из полиэфирного волокна	45,80
Отходы смешанного материала	40,09
Пластиковые частицы и опилки	13,90
Крупногабаритные отходы	4,15
<b>ВСЕГО</b>	<b>276,25</b>

### Рециклированные неопасные отходы

Название отходов	количество (т)
Бумажная и картонная упаковка	205,73
Пластиковые отходы	143,59
Остатки смесовых тканей	117,21
Смешанные металлы	67,04
Металлические отходы	55,54
Отходы пленки для упаковки	39,93
Деревянная упаковка	30,82
Отходы пенополиуретана	11,67
Бумага и картон	7,15
Пластиковые частицы и опилки	5,40
Пластик и резина	4,87
Крупногабаритные отходы	1,58
Олово с примесями	1,40
Отходы полиуретана	1,40
Отходы стекловолокна	0,56
Латунь	0,14
Стружка и опилки цветных металлов	0,06
Батарейки и аккумуляторы	0,03
<b>ВСЕГО</b>	<b>694,11</b>

GRI 306-5

## GRI 306-5 Опасные отходы, направляемые на утилизацию (т)

GRI 306-4

Методы утилизации	Солин	Загреб	Винтай	Калуга	Тисауйварош	Младеновац	ВСЕГО
Рециклирование	0	231,96	2,02	0	8,57	0	242,55
Хранение отходов до утилизации	13,27	267,92	0	0	0,85	4,37	286,41
Использование отходов в качестве топлива или другого способа получения энергии	16,34	23,44	0	0	0	0	39,78
Физико-химическая обработка отходов	0	0	0	0	0	0	0
Сжигание отходов на суше	0	0	0	0	0	0	0
Хранение отходов на специально подготовленных свалках	1,21	0,21	0	0	1,21	0	2,62
<b>ВСЕГО</b>	<b>30,82</b>	<b>523,53</b>	<b>2,02</b>	<b>0</b>	<b>10,62</b>	<b>4,37</b>	<b>571,36</b>

## GRI 306-5 Опасные отходы, храненные до утилизации (т) →

Опасные отходы, используемые в качестве топлива или других способов получения энергии (т)

Название отходов	количество (т)
Гидравлические масла	23,44
Прочие гидравлические масла	16,34
<b>ВСЕГО</b>	<b>39,78</b>

Название отходов	количество (т)
Шламы красок и лаков	133,97
Отходы упаковки, загрязненной опасными веществами	56,04
Маслянистая вода из сепаратора масло/вода	33,32
Жирные тряпки, перчатки и фильтры	31,86
Водные жидкие отходы	23,32
Отходы красок и лаков	2,86
Отходы галогенсодержащих соединений	1,90
Отходы клеев и растворителей	0,73
Упаковка под давлением	0,72
Отходы электронного и электрического оборудования	0,46
Отходы гидравлических масел	0,40
Отходы органических химикатов	0,26
Выброшенное электронное оборудование / люминисцентные лампы	0,23
Шламы из сепаратора масло/вода	0,22
Выброшенное оборудование, содержащее опасные вещества	0,11
Лабораторные отходы	0,01
Отработанные батареи	0,00
<b>ВСЕГО</b>	<b>286,41</b>



GRI 306-4

## Рециклированные опасные отходы (т)

Название отходов	количество (т)
Отработанные растворители	216,65
Шламы или твердые отходы, содержащие другие растворители	15,31
Минеральные масла	8,40
Пыль разнородных пластмасс в смеси	0,78
Материал, загрязненный нефтью или нефтепродуктами	0,44
Песок, загрязненный нефтью или нефтепродуктами	0,43
Рабочая одежда, загрязненная нефтепродуктами	0,22
Рабочая обувь	0,15
Масляные фильтры	0,14
Отработанные тонеры	0,03
<b>ВСЕГО</b>	<b>242,55</b>

## Опасные отходы на свалке (т)

Название отходов	количество (т)
Электронное оборудование	1,02
Жирные тряпки, перчатки и фильтры	0,77
Отходы клеев и растворителей	0,29
Отработанные тонеры	0,29
Упаковка под давлением	0,11
Крупное оборудование, экраны	0,07
Люминесцентные лампы	0,03
Опасные вещества, замененные на оборудовании	0,03
<b>ВСЕГО</b>	<b>2,62</b>

## Вес опасных и неопасных отходов, направляемых на утилизацию (т)

Методы утилизации	2020.	2021.	2022.	доля
Рециклирование	869,46	1.584,29	936,66	51,32%
Хранение отходов до утилизации	814,70	524,65	569,97	31,23%
Использование отходов в качестве топлива или другого способа получения энергии	39,95	30,25	39,78	2,18%
Физико-химическая обработка отходов	46,50	11,29	0	0%
Сжигание отходов на суше	0	0,43	0	0%
Хранение отходов на специально подготовленных свалках	826,14	569,83	278,87	15,28%
<b>ВСЕГО</b>	<b>2.596,75</b>	<b>2.720,74</b>	<b>1.825,28</b>	

# Цепочка поставок

GRI 2-6

АД Пластик Группа имеет надежную систему управления поставщиками, поскольку это один из самых важных и интенсивных бизнес-процессов в автомобильной промышленности. Сотрудничает с поставщиками основных и вспомогательных материалов, упаковки, оснастки, оборудования и услуг, а так как они очень разнообразны, то и база поставщиков очень широка.

Основные и вспомогательные материалы закупаются у международно признанных и проверенных поставщиков с согласия клиентов, а контракты с ними в основном долгосрочные. Также есть небольшая часть поставщиков по разовым заказам, а контракты с поставщиками транспортных услуг, энергоносителей, услуг по обслуживанию, услуг по разработкам, ИТ, консультационных услуг и тому подобного являются долгосрочными или годовыми.

Все поставщики, чья продукция или услуги влияют на качество продукции компании, подлежат строгому контролю в соответствии с высокими стандартами автомобильной промышленности, а раз в год проводится мониторинг в соответствии с критериями устойчивости.

На [сайте компании](#) опубликованы Политика устойчивого управления поставщиками, общие условия закупок, руководство по качеству для поставщиков и анкета по соблюдению принципов корпоративной социальной ответственности. Поставщики ознакомлены с критериями

отбора через основные документы компании, все в соответствии со стандартами и конкретными требованиями клиентов.

Раз в год обновляются и определяются цели процесса заключения сделок по закупкам и качества поставщиков, а управление поставщиками является частью очень активной повседневной жизни отдела закупок. Раз в месяц предоставляются отчеты Правлению относительно статуса закупок и всех вызовов в цепочке поставок, а показатели процесса закупок являются также частью ежегодного внутреннего отчета и оценки Правления.

За отчетный период произошло существенное изменение количества и структуры поставщиков на российских заводах в связи с геополитической ситуацией и введенными санкциями. Европейские поставщики прекратили поставки материалов и продукции в Россию, что прервало стандартную цепочку поставок российских производственных площадок. Завод в Калуге остановил производство, а завод в Тольятти обеспечил альтернативные цепочки поставок.

В то же время АД Пластик Группа на европейском рынке столкнулась с вызовами в цепочке поставок из-за высокой инфляции и значительного роста цен на материалы, услуги и энергоносители. Ситуация немного стабилизировалась в конце 2022 года, но вызовы продолжают из-за неопределенности на мировом рынке.

	АО АД Пластик	АД Пластик Тольятти	АД Пластик Калуга	АД Пластик Тиса	АДП, Младеновац	ВСЕГО
Общее количество поставщиков, с которыми заключены договоры	1.053	354		494	379	2.280
Количество оцененных поставщиков	322	46		92	89	549
Количество оцененных поставщиков в %	31%	13%		19%	23%	24,08%
Стоимость закупок оцененных поставщиков в 000 EUR	40.300	2.290	без производственной деятельности	6.900	10.000	59.490
Доля стоимости закупок оцененных поставщиков	69%	62%		80%	73%	71%
Общая стоимость закупок в 000 EUR	58.000	3.715		8.620	13.700	84.035
Географическое расположение большинства поставщиков	EU, HR, TR	RU, TR, CH		EU	EU, HR, SRB	EU, RU, HR, SRB, TR, CH

## Оценки поставщиков

Экологические и социальные оценки поставщиков оценивались по существенным темам, поскольку устойчивый бизнес поставщиков является предпосылкой для сотрудничества, учитывая значительное воздействие поставщиков в цепочке создания стоимости автомобильной промышленности. Автомобильная промышленность Европы уделяет особое внимание устойчивому развитию и сокращению выбросов, поэтому ведется интенсивная работа по разработке новых, более экологически чистых, более качественных и пригодных для вторичной переработки изделий. Для достижения этого каждое звено в полной цепочке важно и может иметь потенциально отрицательное или положительное воздействие на достижение целей устойчивости. Для достижения желаемого качества и производительности конечного изделия необходимо установить четкие критерии уже в начале цепочки создания стоимости. Отрицательно оцененное воздействие в любом сегменте устойчивости представляет собой потенциальную угрозу отрицательной оценке конечного изделия, что, безусловно, следует предотвращать. Также, положительное воздействие поставщиков переносится на конечное изделие и конечного пользователя.

В соответствии с четкой направленностью отрасли и АД Пластик Группы, поставщики основных и вспомогательных материалов поощряются использовать больше

переработанных и экологически чистых материалов, создавать допущения по внутренней вторичной переработке и восстановлению материалов в рамках установленных требований к качеству.

Благодаря своей политике устойчивого бизнеса АД Пластик Группа определяет требования к своим поставщикам и, таким образом, управляет их потенциальным положительным воздействием, т. е. снижает их потенциально негативное воздействие. Заданы четкие и недвусмысленные условия, которые должен выполнить каждый поставщик, чтобы стать частью утвержденных поставщиков компании. Каждый потенциальный поставщик оценивается с точки зрения воздействия на окружающую среду на основе стандарта ISO14001 или индивидуальной анкеты. В наблюдаемом периоде поставщиков, деловые отношения с которыми были прекращены из-за негативного воздействия на окружающую среду, не было.

В 2022 году оценивалось 100 процентов новых поставщиков различных видов материалов АД Пластик Группы, которые, подписав Политику устойчивого управления, подтверждают свою приверженность борьбе за права человека, праву на труд, запрету детского и принудительного труда, борьбе с коррупцией и дискриминацией.

GRI 414-1  
GRI 414-2

GRI 308-1

GRI 408-1  
GRI 409-1

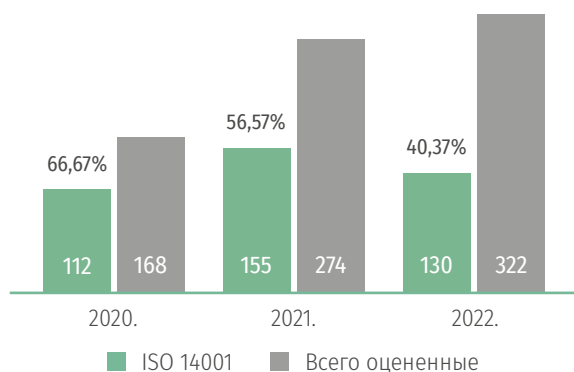
→ Имеющиеся поставщики раз в год проходят всестороннюю оценку с помощью анкеты-опросника, согласованной с [Политикой устойчивого управления](#), а второй уровень цепочки поставок также контролируется с помощью процедур мониторинга с точки зрения соблюдения руководящих принципов устойчивого развития. Вышеупомянутая анкета-опросник не находится в открытом доступе, но на сайте компании размещено [Руководство по качеству для поставщиков](#), в котором четко описаны принципы и требования, которым они должны соответствовать, являющиеся неотъемлемой частью Анкеты-опросника для проверки.

**GRI 308-2** В 2022 году оценивалось 609 поставщиков, в том числе все поставщики материалов и оборудования для автомобильной промышленности и часть поставщиков услуг. Не было случаев принудительного или детского труда, несоблюдения прав человека или негативного воздействия на окружающую среду и общество.

**GRI 414-2**

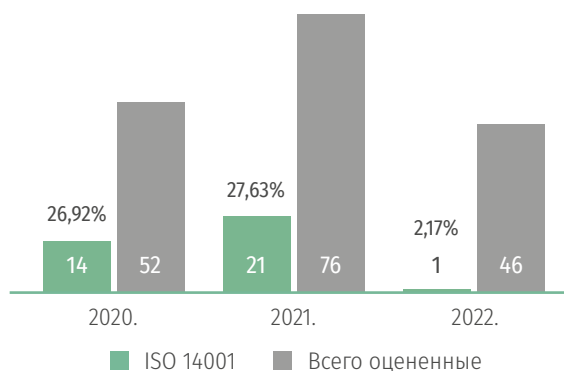
В Хорватии привлекаются поставщики определенных услуг, т.е. расходных материалов, которые трудоустраивают людей из числа уязвимых групп, и с ними заключаются долгосрочные контракты о сотрудничестве.

### АД Пластик, Хорватия



### АД Пластик Тольятти, Россия

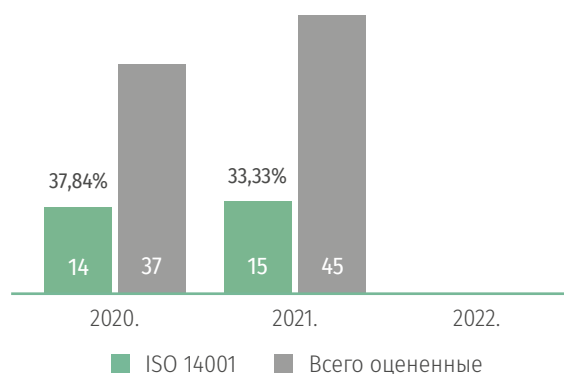
В связи с геополитической ситуацией и санкциями относительно России в результате изменения структуры поставщиков значительно сократилось количество поставщиков с сертификацией ISO 14001. Этот факт указывает на потенциально негативное воздействие поставщиков на окружающую среду, которому будет уделено особое внимание в предстоящий период, в соответствии с возможностями и обстоятельствами.



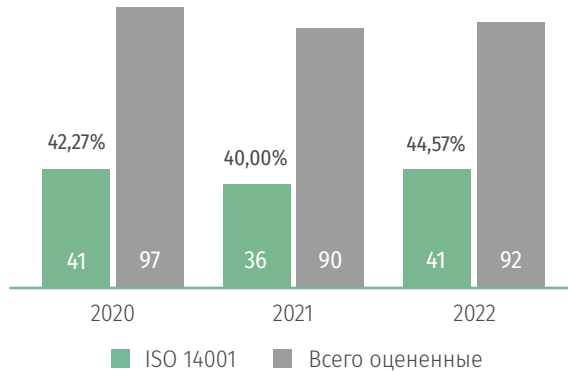
### АД Пластик Калуга, Россия

GRI 308-2

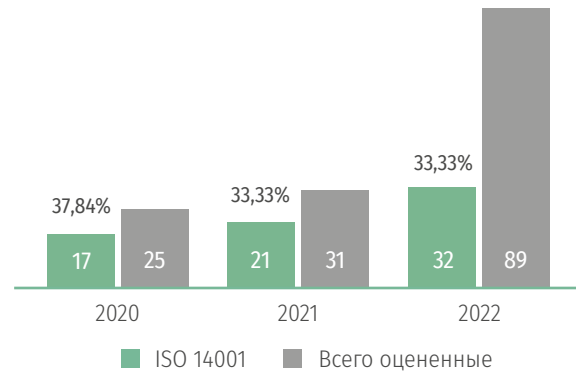
Производственной деятельности на заводе нет, а соответственно ни введения новых поставщиков, ни оценки существующих.



## АД Пластик Тиса, Венгрия



## АДП, Младеновац, Сербия



## Практика закупок

### GRI 204-1

Практика закупок оказывает существенное воздействие на деятельность, что особенно заметно в наблюдаемом периоде. Из-за геополитической ситуации в 2022 году изменилась общая картина цепочки поставок, а незапланированные изменения потребовали тщательных изменений цепочки поставок на российском рынке, что, как и ожидалось, привело к изменению структуры и количества поставщиков.

Доля местных поставщиков в общей стоимости закупок оказывает потенциально существенное воздействие на экономику, общество и окружающую среду, особенно в странах ведения деятельности, и эта тема оценена существенной за счет консультаций с клиентами и поставщиками, внешними экспертами в области устойчивого развития и поставок, и академическим сообществом, особенно в области разработки материалов. Потенциальные положительные воздействия заключаются в выборе большего числа местных поставщиков, что способствует развитию общества и экономики, а сокращение количества перевозок положительно влияет на окружающую среду. Потенциальные негативные воздействия заключаются в выборе иностранных поставщиков вместо местных с таким же качеством материалов, что негативно сказывается на людях в местном сообществе, экономике и окружающей среде.

Поскольку материалы и комплектующие для автомобильной промышленности специфичны, на некоторых производственных площадках существуют реальные ограничения, препятствующие выбору местных поставщиков, поскольку они вообще отсутствуют или не имеют материалов, отвечающих требованиям качества. Хотя это не является причиной реальных негативных последствий, компания потенциально может оказать значительно более положительное воздействие на местное сообщество, если будет достигнуто долгосрочное развитие местных поставщиков материалов в Хорватии и других странах ведения деятельности.

Именно поэтому сотрудничество с академическим и местным сообществом постоянно стимулирует разработку новых материалов и их производство, ведь стратегической целью компании является увеличение количества местных поставщиков во всей Группе, что, соответственно, влияет на углеродный след. Поскольку наличие и качество поставщиков услуг и части оборудования является соответствующим, выбирая местных поставщиков в этих сегментах, компания влияет на развитие мелких поставщиков и улучшение экономической деятельности общества в этих областях.



## Практика закупок (продолжение)

→ Общая стоимость закупок АД Пластик Группы значительна и включает в себя большое количество местных и импортных поставщиков, при этом каждая производственная площадка имеет собственную базу местных и совместную базу глобальных поставщиков. Доля местных поставщиков активно регулируется за счет выбора материалов в проектах по разработкам и путем планов усовершенствования при серийном производстве.

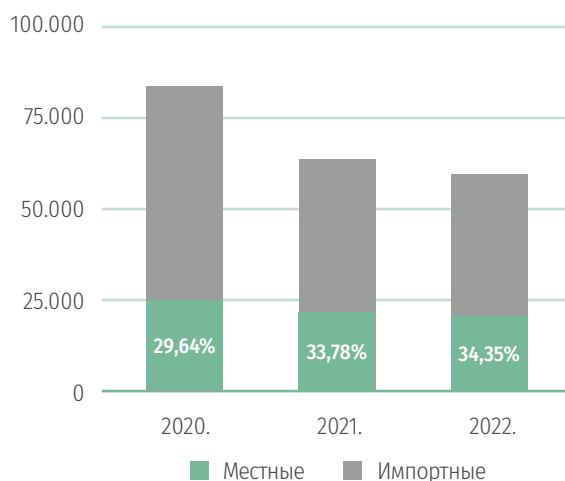
С учетом требований клиентов и предложений поставщиков посредством среднесрочных и годовых планов осуществляется управление, в первую очередь, общей стоимостью закупок, а затем долей местных поставщиков в общей стоимости закупок.

GRI 204-1

## Доля местных поставщиков в общей стоимости закупок

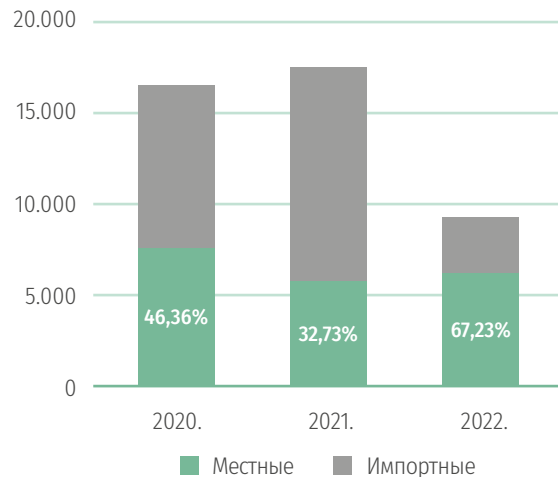
### АД Пластик, Хорватия

В отчетном периоде стоимость закупок в материнской компании также снизилась в связи со снижением заказов из-за отсутствия электронных компонентов и сокращения производственных мощностей завода Revoz. Структура поставщиков осталась неизменной, как и соотношение местной и импортной стоимости закупок. В развитии местного рынка материалов не наблюдается значительного прогресса, поэтому местные поставщики в основном связаны с сегментами услуг и инвестиций.



### АД Пластик Тольятти, Россия

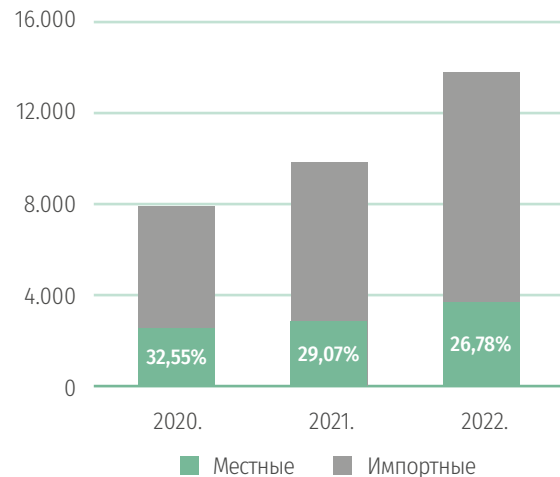
Завод работает с пониженной загрузкой мощностей для клиента АвтоВАЗ, у которого сменился собственник, что повлекло за собой изменение ассортимента продукции и, соответственно, снижение потребности в материалах и их разнообразии.



### АДП Младеновац, Сербия

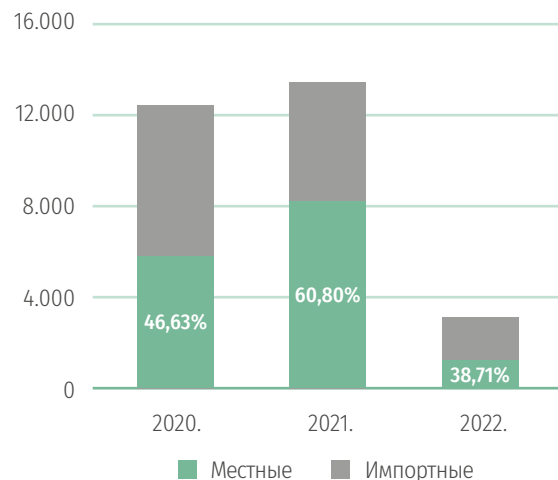
GRI 204-1

Стоимость закупок в Младеноваце увеличилась за счет увеличения поставок клиенту Stellantis. Количество местных поставщиков продолжает сокращаться из-за невозможности найти адекватные материалы на местном рынке.



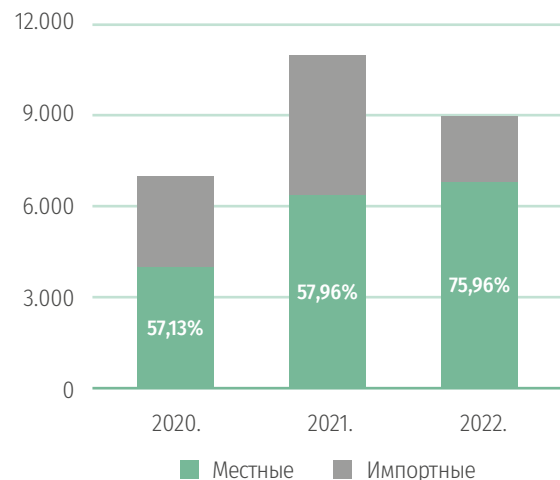
### АД Пластик Калуга, Россия

Поскольку европейские производители приостановили свою производственную деятельность на этом рынке, завод прекратил производство во втором квартале.



### АД Пластик Тиса, Венгрия

АД Пластик Тиса традиционно имеет наибольшую долю местных поставщиков материалов в Группе, благодаря их большей представленности на венгерском рынке и развитой автомобильной промышленности.



# Таксономия ЕС

В соответствии с Парижским соглашением и Европейским зеленым курсом, ЕС обязался к 2050 году стать климатически нейтральным и сократить выбросы парниковых газов на 55 процентов к 2030 году по сравнению с 1990 годом. Устойчивый бизнес действительно находится и будет в центре внимания Европейского союза по крайней мере до 2050 года. Для достижения амбициозных целей был принят ряд предложений, актов и политик из разных областей, которые должны способствовать этому.

Одним из предварительных условий достижения климатической нейтральности является прозрачность отчетности, которая предоставит четкую информацию об устойчивых инвестициях и действиях и поможет инвесторам и компаниям направить свои инвестиции в такие проекты или компании.

По этой причине в 2020 г., в качестве одной из мер плана действий, был принят Регламент о таксономии (Регламент (ЕС) 2020/852 Европейского парламента и Совета от 18 июня 2020 года о создании основы для содействия устойчивым инвестициям и внесении поправок в Регламент (ЕС) 2019/2088), который содержит перечень видов экономической деятельности, которым были присвоены экологические критерии устойчивости. Регламент о таксономии и отчетность по критериям являются индикатором устойчивости бизнеса для стейкхолдеров компаний и государственных учреждений, а также должны сократить «зеленую отмывку» („greenwashing“) и перенаправить общее финансирование в сторону устойчивого бизнеса.

## Регламент о таксономии предписывает шесть экологических целей:

- Смягчение последствий изменения климата
- Адаптация к изменению климата
- Рациональное использование и защита водных и морских ресурсов
- Переход к экономике замкнутого цикла
- Предотвращение и борьба с загрязнением
- Защита и восстановление биоразнообразия и экосистем

Регламент о таксономии вместе с делегированными положениями представляет собой правовую основу, которая предоставляет компаниям, их инвесторам и законодательным органам критерии для определения экономической деятельности, которая является экологически устойчивой и вносит существенный вклад в достижение экологических целей. Если виды деятельности описаны в делегированных таксономических актах, они отмечены как экономически приемлемые. Важно отметить, что термин «неприемлемая экономическая деятельность» означает не экологически хорошие или плохие виды деятельности, а скорее такие, которые, согласно Регламенту о таксономии и Европейской комиссии, не признаются видами деятельности, которые могут внести существенный вклад в достижение экологических целей.

Чтобы деятельность была экологически устойчивой, согласно Регламенту о таксономии, необходимо соблюдение четырех основных критериев:

- вносит существенный вклад как минимум в одну из шести экологических целей, определенных в статье 9 Регламента о таксономии
- не наносит существенного вреда ни одному из остальных экологических целей
- проводится с соблюдением минимальных защитных мер\*
- соответствует техническим критериям проверки, т. е. научно обоснованным критериям технической проверки

В настоящее время делегированные акты таксономии доступны только для первых двух экологических целей, а публикация актов по остальным целям ожидается в середине 2023 года.

На данный момент деятельность АД Пластик Группы, код ОКВЭД\*\* 29.32 – производство прочих комплектующих и принадлежностей для автотранспортных средств, не включена в систему классификации, то есть не признается деятельностью, которая может внести существенный вклад в достижение экологических целей Регламента о таксономии. →

\* Группа имеет предписанную политику защиты прав человека, которая является общедоступной и соответствует законодательным положениям всех стран, в которых она осуществляет свою деятельность.

\*\* NACE (ОКВЭД) — это сокращенное название классификации экономической деятельности ЕС, которая определяет ту, которую следует использовать для обеспечения сопоставимости собираемых статистических данных.



- В соответствии со статьей 8 Регламента о таксономии, с 2021 года компания обязана отчитываться о соответствующей доле оборота, капитальных вложений и операционных расходов, которые происходят от активов или процессов таксономически приемлемых видов экономической деятельности. Помимо вышеперечисленных показателей, на 2022 год необходимо:
- добавить таблицу соответствия
  - уточнить, как доходы, капитальные и операционные расходы определяются и распределяются в числителе
  - показать основу для расчета доходов, капитальных и операционных расходов, включая все оценки при распределении доходов или расходов по различным видам экономической деятельности
  - уточнить методологию сбора данных по каждому ключевому показателю
  - обосновать изменения данных по сравнению с последним отчетным периодом

## Методология

Оценка приемлемости и соответствия Таксономии ЕС проводилась междисциплинарными командами, состоящими из экспертов из различных областей и руководства всех производственных площадок Группы.

Были проведены семинары, интервью и рабочие встречи, на которых виды экономической деятельности, т.е. доходы и расходы, оценивались в соответствии с Таксономией ЕС. Вышеизложенное привело к признанию таксономически приемлемых и неприемлемых видов экономической деятельности, их соответствию и доле в доходах, капитальных и операционных расходах.

Для расчета ключевых показателей эффективности (доходов, капитальных вложений и операционных расходов) учитывались данные, относящиеся к отчетности Группы, выраженные в тысячах HRK. Применение Международных стандартов финансовой отчетности исключает двойной учет одних и тех же показателей при расчете КПЭ, что соответствует делегированным правилам раскрытия информации. Краткое изложение наиболее важных принципов учетной политики представлено в главе «Годовая финансовая отчетность» в примечаниях к консолидированной финансовой отчетности. Ниже представлен обзор подхода, применяемого в отношении каждого отдельного КПЭ.

### Ключевой показатель эффективности, связанный с доходами

Доля доходов рассчитывается как часть чистых доходов, связанных с видами экономической деятельности, согласованными с таксономией, деленных на общие доходы, указанные в отчете о совокупной прибыли. Внутри АД Пластик Группы не выявлено доходов, которые были бы таксономически приемлемыми, т.е. большая часть доходов происходит от основной деятельности по классификации ОКВЭД 29.32, в соответствии с которой уточнение доходов не отображается.

### Ключевой показатель эффективности, связанный с капитальными расходами (Capex)

Доля капитальных расходов (Capex) показана по отношению к капитальным вложениям в отчете о движении денежных средств (приобретение недвижимого имущества, станков и оборудования, инвестиции в недвижимое имущество и нематериальные активы). Числитель равен части капитальных расходов, включенных в знаменатель, которые относятся к активам, связанным с видами экономической деятельности, согласованными с таксономией.



→ Знаменатель включает увеличение материальных и нематериальных активов в финансовом году до их амортизации и переоценки, в том числе увеличения в результате переоценки и обесценения за соответствующий финансовый год и без учета изменений справедливой стоимости. Знаменатель включает также увеличения материальных и нематериальных активов в результате слияния компаний.

### Ключевой показатель эффективности, связанный с операционными расходами (Орех)

Показатель операционных расходов (Орех) показан по отношению к общим операционным затратам в отчете о совокупной прибыли за вычетом амортизации. В соответствии с Регламентом о таксономии ЕС, знаменатель включает прямые некапитализированные расходы, связанные с исследованиями и разработками, мерами по реконструкции зданий, краткосрочной арендой, относящейся к активам с правом пользования в соответствии с МСФО (IFRS) 16, техническим обслуживанием и ремонтом, а также все прочие прямые расходы на повседневное обслуживание недвижимого имущества, станков и оборудования, выполняемое компанией или третьей стороной, которой поручены эти задачи, которые необходимы для надлежащего функционирования этих активов. Числитель операционных расходов относится к вышеупомянутым затратам, но только к тем затратам, которые были понесены в связи с таксономически приемлемыми видами деятельности.

### Объем

#### Все производственные площадки АД Пластик Группы

- АО АД Пластик, Хорватия
- АО АД Пластик Тольятти, Российская Федерация
- ЗАО АД Пластик Калуга, Российская Федерация
- ООО АД Пластик Тиса, Венгрия
- ООО АДП, Сербия
- ООО АД Пластик, Словения

## Признанные приемлемые виды экономической деятельности

### Доходы

Доходов от приемлемых видов экономической деятельности нет.

### Капитальные расходы

№	Мероприятие	Код
1	Реконструкция существующих зданий	F41
2	Строительство новых зданий	F41
3	Монтаж, обслуживание и ремонт приборов и устройств для измерения, регулирования и контроля энергоэффективности зданий	F43

### Операционные расходы

№	Мероприятие	Код
1	Монтаж, обслуживание и ремонт оборудования для энергоэффективности	F43
2	Сбор и транспортировка неопасных отходов по фракциям, которые разделяются у источника	E38.11
3	Профессиональные услуги, связанные с энергоэффективностью зданий	M71
4	Перевозки мотоциклами, легковыми автомобилями и легким коммерческим транспортом	H49.32, H49.39, N77.11
5	Городской, пригородный и автомобильный пассажирский транспорт	H49.31
6	Страхование, кроме страхования жизни: принятие на себя рисков, связанных с климатом	K65.12
7	Услуги автомобильных перевозок грузов	H49.41
8	Реконструкция системы сбора и очистки сточных вод	E37.00







# Указатель содержания GRI

Заявление о применении	АД Пластик Группа отчиталась в соответствии со стандартами GRI за период с 01.01.2022-31.12.2022
Был применен GRI 1	GRI 1: Основы 2021

Раскрытие информации - общее		ЦУП/SDG	Страница
<b>GRI 2: Раскрытие информации - общее 2021 г.</b>			
<b>Профиль организации</b>			
2-1	Информация об организации		21, 22
2-2	Периметр отчетности		14, 22
2-3	Отчетный период, периодичность и контактная информация		14
2-4	Уточнение информации		159
2-5	Внешнее заверение		160
<b>Деятельность и сотрудники</b>			
2-6	Деятельность, цепочка создания ценности и бизнес-отношения	8, 12	5, 25-28, 46, 48, 138
2-7	Сотрудники	8	91, 94, 97, 98
2-8	Подрядчики	8	99
<b>Управление</b>			
2-9	Структура и состав управления		30, 32, 37, 38, 40
2-10	Назначение и выбор высшего органа управления		32, 35, 37
2-11	Председатель высшего органа корпоративного управления		32
2-12	Роль высшего органа управления в надзоре за управлением воздействиями	16	30
2-13	Делегирование ответственности за управление воздействиями		31
2-14	Роль высшего органа корпоративного управления в подготовке Отчета об устойчивом развитии		31
2-15	Конфликт интересов	16	31
2-16	Коммуникация/информирование о критически важных проблемах		31
2-17	Коллективное знание высшего органа управления	17	31
2-18	Оценка деятельности высшего органа управления	17	35
2-19	Политика вознаграждений	17	36, 39
2-20	Процесс определения вознаграждений	17	36, 39
2-21	Общий коэффициент годовой компенсации		38
<b>Стратегия, политики и практики</b>			
2-22	Заявление о стратегии в области устойчивого развития		10
2-23	Публичные обязательства		81, 83
2-24	Внедрение политик и обязательств		82
2-25	Процессы устранения негативных воздействий		83
2-26	Инструменты коммуникации для получения консультаций и выражения озабоченности		83
2-27	Соответствие законам и правилам		83
2-28	Членство в ассоциациях	17	88
<b>Вовлечение стейкхолдеров</b>			
2-29	Подход к вовлечению стейкхолдеров	8	84, 15
2-30	Коллективные договоры	8	86

Существенные темы		ЦУР/SDG	Страница
<b>GRI 3: Существенные темы 2021 г.</b>			
3-1	Процесс определения существенных тем	все	79, 15
3-2	Список существенных тем	все	80
3-3	Управление существенными темами	все	79
<b>GRI 201: Экономическая результативность 2016</b>			
201-1	Созданная и распределенная прямая экономическая стоимость	8, 9	113, 114
201-2	Финансовые аспекты и прочие риски и возможности, связанные с изменением климата	13	67
201-3	Обязательства организации по пенсионному плану с установленными выплатами и другие пенсионные планы	8	116
201-4	Финансовая помощь, полученная от государства	9	116
<b>GRI 202: Присутствие на рынке 2016</b>			
202-1	Соотношения стандартной заработной платы начального уровня в разбивке по полу в сравнении с минимальной местной заработной платой	5, 8, 10	100
202-2	Доля руководителей высшего звена, нанятых из числа местного населения	8, 10	92
<b>GRI 204: Практика закупок 2016</b>			
204-1	Доля расходов на местных поставщиков	8, 9	141
<b>GRI 301: Материалы 2016</b>			
301-1	Используемые материалы по весу или объему	6, 9, 12, 13, 14, 15	120
301-2	Использование переработанных материалов	6, 9, 12, 13, 14, 15	120
301-3	Переработанная продукция и упаковка	<b>Причины пропуска:</b> Не применимо. <b>Объяснение:</b> АД Пластик Группа не принимает обратно изготовленную продукцию, поставленную клиенту, не перерабатывает и не использует ее повторно в качестве исходного материала.	
<b>GRI 302: Энергия 2016</b>			
302-1	Потребление энергии внутри организации	7, 9, 12, 13, 14, 15	123, 124
302-2	Потребление энергии за пределами организации	7, 9, 12, 13, 14, 15	124
302-3	Энергоемкость	7, 9, 12, 13, 14, 15	124
302-4	Сокращение энергопотребления	<b>Причины пропуска:</b> Информация недоступна/неполна. <b>Объяснение:</b> Хотя внедрено несколько инициатив, потенциально снижающих потребление электроэнергии, еще не разработаны уникальные методы расчета отображения этого показателя, внедрение которых планируется в следующем отчетном периоде.	
302-5	Снижение потребности в энергии для продукции и услуг	<b>Причины пропуска:</b> Не применимо. <b>Объяснение:</b> Информация недоступна, поскольку эта информация собирается производителями автомобилей для каждого транспортного средства в целом.	
<b>GRI 303: Вода и сточные воды 2016</b>			
303-1	Использование воды как общего ресурса	6, 9, 12, 14, 15	125
303-2	Управление воздействиями, связанными со сбросами воды	6, 9, 12, 14, 15	126
303-3	Водозабор	6, 9, 12, 14, 15	125, 126
303-4	Водосброс	6, 9, 12, 14, 15	127
303-5	Водопотребление	6, 9, 12, 14, 15	125, 126
<b>GRI 305: Выбросы 2016</b>			
305-1	Прямые выбросы парниковых газов	7, 9, 12, 13, 14, 15	128
305-2	Косвенные выбросы парниковых газов	7, 9, 12, 13, 14, 15	129
305-3	Прочие косвенные выбросы парниковых газов	7, 9, 12, 13, 14, 15	130
305-4	Интенсивность выбросов парниковых газов	7, 9, 12, 13, 14, 15	129
305-5	Сокращение выбросов парниковых газов	7, 9, 12, 13, 14, 15	129
305-6	Выбросы от озоноразрушающих веществ	7, 9, 12, 13, 14, 15	131, 132
305-7	Выбросы в атмосферу NOx, Sox и других значимых загрязняющих веществ	7, 9, 12, 13, 14, 15	132

Существенные темы		ЦУР/SDG	Страница
<b>GRI 306: Отходы 2020</b>			
306-1	Образование отходов и связанные с ними существенные воздействия	9, 12, 13, 14, 15	133
306-2	Управление существенными воздействиями образующихся отходов	9, 12, 13, 14, 15	133
306-3	Образование отходов	9, 12, 13, 14, 15	134
306-4	Отходы, отклоненные от утилизации	9, 12, 13, 14, 15	134, 135, 136, 137
306-5	Отходы, направляемые на утилизацию	9, 12, 13, 14, 15	134, 135, 136, 137
<b>GRI 308: Экологическая оценка поставщиков 2016</b>			
308-1	Новые поставщики, которые были проверены с использованием экологических критериев	6, 7, 12, 13, 14, 15	139
308-2	Негативное воздействие на окружающую среду в цепочке поставок и предпринятые действия	6, 7, 12, 13, 14, 15	139
<b>GRI 401: Занятость 2016</b>			
401-1	Общее количество нанятых сотрудников и текучесть кадров	8	108-112
401-2	Льготы, предоставляемые сотрудникам, работающим на условиях полной занятости, которые не предоставляются сотрудникам, работающим на условиях временной или неполной занятости	8	93
401-3	Отпуск по уходу за ребенком	5	112
<b>GRI 403: Профессиональное здоровье и безопасность 2018</b>			
403-1	Система управления вопросами охраны труда и промышленной безопасности	3	102
403-2	Выявление опасностей, оценка рисков и расследование несчастных случаев	3	102
403-3	Службы охраны труда	3	102
403-4	Участие рабочих, консультации и информационное взаимодействие с ними по вопросам охраны труда и промышленной безопасности	3	102
403-5	Обучение работников в области охраны труда и промышленной безопасности	3	102
403-6	Профилактика и охрана здоровья рабочих	3	102
403-7	Предотвращение и смягчение последствий несоблюдения правил охраны труда и промышленной безопасности во взаимосвязи с деловыми отношениями	3	102
403-8	Работники, на которых распространяется действие системы управления вопросами охраны труда и промышленной безопасности	3	102
403-9	Производственный травматизм	3	102, 103
403-10	Количество зарегистрированных профессиональных заболеваний	3	103
Несущественные темы		ЦУР/SDG	Страница
<b>GRI 203: Непрямые экономические воздействия 2016</b>			
203-2	Существенные непрямые экономические воздействия	8, 9	117
<b>GRI 205: Антикоррупционные практики 2016</b>			
205-2	Информирование о политиках и методах противодействия коррупции и обучение им	4, 5	81
205-3	Подтвержденные факты коррупции и предпринятые действия	16	81
<b>GRI 206: Антимонопольное поведение 2016</b>			
206-1	Правовые действия в связи с противодействием конкуренции и нарушением антимонопольного законодательства	16	81
<b>GRI 207: Налоги 2019</b>			
207-1	Подход к налогообложению	17	117



Несущественные темы		ЦУП/SDG	Страница
<b>GRI 304: Биоразнообразие 2016</b>			
304-1	Производственные площадки, находящиеся в собственности, в аренде или под управлением организации и расположенные на охраняемых природных территориях и территориях с высокой ценностью биоразнообразия вне их границ или примыкающие к таким территориям	6, 12, 13, 14, 15	126
<b>GRI 307: Соответствие экологическим требованиям 2016</b>			
307-1	Несоблюдение экологического законодательства и нормативных требований	9, 13, 14, 15	83
<b>GRI 402: Взаимоотношения сотрудников и руководства 2016</b>			
402-1	Минимальный период уведомления в отношении существенных изменений в деятельности	8	92
<b>GRI 404: Обучение и образование 2016</b>			
404-1	Среднее количество часов обучения на человека в год	4	104, 106
404-2	Программы развития навыков и образования на протяжении жизни	4	104
404-3	Доля сотрудников, получающих регулярную обратную связь по результатам работы и касательно развития карьеры в течение отчетного периода	4	105, 106
<b>GRI 405: Разнообразие и равные возможности 2016</b>			
405-1	Социокультурное разнообразие руководящих кадров и сотрудников	5	93, 95, 96
405-2	Соотношение базовой заработной платы женщин и мужчин	5, 8	100
<b>GRI 406: Отсутствие дискриминации 2016</b>			
406-1	Случаи дискриминации и предпринятые корректирующие действия	5, 8	81
<b>GRI 408: Детский труд 2016</b>			
408-1	Подразделения и поставщики, в которых имеется существенный риск использования детского труда	4, 8	81, 139
<b>GRI 409: Принудительный или обязательный труд 2016</b>			
409-1	Операции и поставщики, подверженные значительному риску возникновения случаев принудительного или обязательного труда	8	139
<b>GRI 412: Оценка прав человека 2016</b>			
412-2	Обучение сотрудников политикам или процедурам в области прав человека	4, 5	81, 83
<b>GRI 413: Местные сообщества 2016</b>			
413-2	Подразделения с реализованными программами взаимодействия с местными сообществами, программами оценки воздействия деятельности на местные сообщества и программами развития местных сообществ	4, 8, 9, 17	87
<b>GRI 414: Социальная оценка поставщиков 2016</b>			
414-1	Новые поставщики, прошедшие скрининг с использованием социальных критериев	5, 8, 10, 16	139
414-2	Негативные социальные воздействия в цепочке поставок и предпринятые действия	5, 8, 10, 16	139, 140
<b>GRI 415: Общественно-политическая деятельность 2016</b>			
415-1	Политические взносы		83
<b>GRI 416: Здоровье и безопасность потребителя 2016</b>			
416-1	Оценка воздействия категорий продукции или услуг на здоровье и безопасность	3	89
416-2	Случаи несоответствия, касающиеся воздействия продукции и услуг на здоровье и безопасность	3	90
<b>GRI 417: Маркетинг и маркировка 2016</b>			
417-2	Случаи несоблюдения требований в отношении информации и маркировки о продуктах и услугах		90
417-3	Случаи несоблюдения требований, касающихся маркетинговых коммуникаций		90

# Указатель содержания ESG

Экологические критерии	Единица	2022
Выбросы парниковых газов -Сфера охвата 1 и 2 по производственным площадкам	тыс. метрических тонн CO <sub>2</sub> e	9,77
Выбросы парниковых газов -Сфера охвата 1	тыс. метрических тонн CO <sub>2</sub> e	1,47
Выбросы парниковых газов -Сфера охвата 2 по производственным площадкам	тыс. метрических тонн CO <sub>2</sub> e	8,30
Выбросы парниковых газов -Сфера охвата 3	тыс. метрических тонн CO <sub>2</sub> e	5,18
Сфера охвата 3 Выбросы от деловых поездок	тыс. метрических тонн	0,42
Сфера охвата 3 Выбросы от поездок сотрудников на работу	тыс. метрических тонн CO <sub>2</sub> e	1,41
Сфера охвата 3 Выбросы от транспортировки и распределения конечной продукции клиентам	тыс. метрических тонн CO <sub>2</sub> e	3,35
Сфера охвата 3 Прочие выбросы	тыс. метрических тонн CO <sub>2</sub> e	4,76
CO <sub>2</sub> Сфера охвата 1 и 2 по производственным площадкам	тыс. метрических тонн	9,77
CO <sub>2</sub> Сфера охвата 1	тыс. метрических тонн	1,47
CO <sub>2</sub> Сфера охвата 2 по производственным площадкам	тыс. метрических тонн	8,30
Углерод на единицу продукции	метрических тонн / единица продукции	0
Метан (CH <sub>4</sub> ) Сфера охвата 1	тыс. метрических тонн CO <sub>2</sub> e	0
Выбросы, влияющие на озоновый слой	тыс. метрических тонн	0
Оксид азота (N <sub>2</sub> O) Сфера охвата 1	тыс. метрических тонн	0
Гексафторид серы (SF <sub>6</sub> ) Сфера охвата 1	тыс. метрических тонн	0
Выбросы метана (CH <sub>4</sub> ) в CO <sub>2</sub> -эквиваленте Сфера охвата 1	тыс. метрических тонн CO <sub>2</sub> e	0
Выбросы диоксида азота (N <sub>2</sub> O) в CO <sub>2</sub> -эквиваленте Сфера охвата 1	тыс. метрических тонн CO <sub>2</sub> e	0
Выбросы фторированных углеводородов (HFC) в CO <sub>2</sub> -эквиваленте Сфера охвата 1	тыс. метрических тонн CO <sub>2</sub> e	0
Выбросы перфторуглеродов (PFC) в CO <sub>2</sub> -эквиваленте Сфера охвата 1	тыс. метрических тонн CO <sub>2</sub> e	0
Выбросы гексафторида серы (SF <sub>6</sub> ) в CO <sub>2</sub> -эквиваленте Сфера охвата 1	тыс. метрических тонн CO <sub>2</sub> e	0
Инициативы по сокращению выбросов	ДА/НЕТ	ДА
Политика в области изменения климата (1)	ДА/НЕТ	ДА
Дебаты о рисках изменения климата	ДА/НЕТ	ДА
Общее потребление энергии	тыс. МВт·ч	37,30
Использование возобновляемых источников энергии	тыс. МВт·ч	0
Политика энергоэффективности (1)	ДА/НЕТ	ДА
Потребленная электроэнергия	тыс. МВт·ч	29,99
Использованное топливо - уголь/лигнит	тыс. метрических тонн	0
Использованное топливо - Природный газ	тыс. м <sup>3</sup>	769,98
Использованное топливо - сырая нефть/дизель	тыс. м <sup>3</sup>	0,04
Самогенерируемая возобновляемая электроэнергия	тыс. МВт·ч	0
Энергия на единицу продукции	МВт·ч/единица продукции	0
Электричество в общем потреблении энергии	процент	80,41
Производственные площадки, сертифицированные по ISO 14001	кол-во	5
Политика управления качеством окружающей среды (1)	ДА/НЕТ	ДА
Инвестиции в операционную устойчивость	млн HRK	25,58
Соответствие стандартам GRI	ДА/НЕТ	ДА
Тип проверки	ДА/НЕТ	ДА
Количество производственных площадок	кол-во	7

Экологические критерии	Единица	2022
Доля сертифицированных производственных площадок	процент	85,71
Выбросы оксида азота	тыс. метрических тонн	0
Выбросы диоксида серы	тыс. метрических тонн	0
Выбросы ЛОС	тыс. метрических тонн	0,02
Выбросы монооксида углерода	тыс. метрических тонн	0
Выбросы твердых частиц	тыс. метрических тонн	0
Выбросы оксида серы	тыс. метрических тонн	0
Общее потребление воды	тыс. м <sup>3</sup>	47,97
Выбросы в воду	тыс. метрических тонн	27,86
Опасные отходы	тыс. метрических тонн	0,57
Общее количество отходов	тыс. метрических тонн	1,83
Переработанные отходы	тыс. метрических тонн	0,94
Потребление бумаги	тыс. метрических тонн	0,02
Потребленное сырье	тыс. метрических тонн	10,72
Экологические штрафы	кол-во	0
Размер экологических штрафов	млн HRK	0
Политика сокращения отходов (1)	ДА/НЕТ	ДА
Общий объем сброшенной воды	тыс. м <sup>3</sup>	27,86
Вода на единицу продукции	литров/единица продукции	0,62
Экологические затраты	млн HRK	12,28
Политика биоразнообразия (1)	ДА/НЕТ	ДА
Отходы, отправленные на свалки	тыс. метрических тонн	0,28
Технологическая вода	тыс. м <sup>3</sup>	10,74
Забор подземных вод	тыс. м <sup>3</sup>	4,94
Муниципальная вода	тыс. м <sup>3</sup>	43,04
Химическое потребление кислорода в сбросах	метрических тонн	0
Биологическое потребление кислорода в сбросах	метрических тонн	0
Приток охлаждающей воды	тыс. м <sup>3</sup>	10,74
Водная политика (1)	ДА/НЕТ	ДА
Общий забор воды	тыс. м <sup>3</sup>	47,97
Процент подверженности водному стрессу	процент	0
Процент опасных отходов	процент	31,30
Экологические инциденты	кол-во	0
Переработанные опасные отходы	тыс. метрических тонн	0,24
Процент переработанных опасных отходов	процент	42,45
Процент переработанных отходов	процент	51,32
Политика управления опасными отходами (1)	ДА/НЕТ	ДА
Политика управления сточными водами(1)	ДА/НЕТ	ДА
Количество сжигаемых отходов	тыс. метрических тонн	0
Отходы, используемые для производства энергии	тыс. метрических тонн	0,04
Значительные разливы	кол-во	0
Значительные экологические штрафы	кол-во	0
Размер значительных экологических штрафов	млн EUR	0
Потребление воды	тыс. м <sup>3</sup>	47,97
Переработанные материалы	процент	17,69
Экологическое управление цепочкой поставок (2)	ДА/НЕТ	ДА
Устойчивая упаковка	ДА/НЕТ	ДА

Социальные критерии	Единица	2022
Политические пожертвования	млн HRK	0
Политика деловой этики (1)	ДА/НЕТ	ДА
Политика противодействия взяточничеству (1)	ДА/НЕТ	ДА
Политика защиты прав интеллектуальной собственности (1)	ДА/НЕТ	ДА
Правовые споры, связанные с коррупцией	кол-во	0
Размер штрафов за несоблюдение рыночной конкуренции	млн HRK	0
Политика политической активности (1)	ДА/НЕТ	ДА
Штрафы за несоблюдение рыночной конкуренции	кол-во	0
Антимонопольная политика (1)	ДА/НЕТ	ДА
Штрафы за взяточничество и коррупцию	кол-во	0
Размер штрафов за взяточничество и коррупцию	млн HRK	0
Доля несоответствия производственных площадок	процент	0
Управление рисками кибербезопасности	ДА/НЕТ	ДА
Штрафы за маркетинг и маркировку	кол-во	0
Размер штрафов за маркетинг и маркировку	млн HRK	0
Расходы на сообщество	млн HRK	1,17
Политика в области прав человека (1)	ДА/НЕТ	ДА
Политика гарантии качества и отзыва (1)	ДА/НЕТ	ДА
Политика защиты данных потребителей (1)	ДА/НЕТ	ДА
Политика критических материалов (1)	ДА/НЕТ	ДА
Политика безопасности данных о продукции (1)	ДА/НЕТ	ДА
Рассмотрение рисков безопасности данных	ДА/НЕТ	ДА
Начальник, отвечающий за безопасность данных	ДА/НЕТ	ДА
Процесс восстановления прав человека	ДА/НЕТ	ДА
Проведенная анкета удовлетворенности клиентов	ДА/НЕТ	ДА
Подписант Глобального договора ООН	ДА/НЕТ	ДА
Количество сотрудников - КСО	кол-во	1,983
Текущее количество кадров	процент	41,10
Доля сотрудников, охваченных коллективными договорами	процент	85,98
Женщины в управлении	процент	36,44
Общее количество трудоустроенных женщин	процент	52,50
Несчастные случаи на рабочем месте	кол-во	30,00
Рабочее время, потерянное в результате несчастных случаев	часов	760,00
Смертельные случаи - подрядчики	кол-во	0
Смертельные случаи - сотрудники	кол-во	0
Смертельные случаи - итого	кол-во	0
Политика здоровья и безопасности (1)	ДА/НЕТ	ДА
Политика равных возможностей (1)	ДА/НЕТ	ДА
Политика обучения (1)	ДА/НЕТ	ДА
Средний возраст сотрудников	лет	43,00
Инвалиды	процент	2,20
Коэффициент происшествий с потерей рабочего времени сотрудников	несчастные случаи с потерей рабочего времени / 200.000 рабочих часов или 100 штатных сотрудников	2,39
Обучение сотрудников о КСО	ДА/НЕТ	ДА
Стоимость обучения сотрудников	млн HRK	0,73
Смертельные случаи - третья сторона	кол-во	0

Социальные критерии	Единица	2022
Общий коэффициент регистрируемых происшествий - сотрудники	зарегистрированные несчастные случаи /200.000 рабочих часов или 100 штатных сотрудников	2,39
Политика защиты сотрудников / осведомителей (1)	ДА/НЕТ	ДА
Общее количество часов обучения сотрудников	часов	29.570,00
Сотрудники с договором на неполный рабочий день	кол-во	7,00
Сотрудники с договором на определенный срок	кол-во	163,00
Подрядчики	кол-во	91,00
Итого несчастные случаи - подрядчики	кол-во	0
Коэффициент происшествий с потерей рабочего времени - подрядчики	несчастные случаи с потерей рабочего времени подрядчиков / 200.000 рабочих часов или 100 подрядчиков	0
Общий коэффициент регистрируемых происшествий - подрядчики	зарегистрированные несчастные случаи подрядчиков /200.000 рабочих часов или 100 подрядчиков	0
Политика против детского труда (1)	ДА/НЕТ	ДА
Добровольная текучесть кадров	процент	22,10
Недобровольная текучесть кадров	процент	14,40
Доля женщин в среднем и других видах руководства	процент	41,56
Среднее количество часов обучения на одного сотрудника	часов	14,93
Доля подрядчиков в общей численности персонала	процент	4,39
Общая рабочая сила	кол-во	2.074,00
Общий коэффициент регистрируемых происшествий - рабочая сила	зарегистрированные несчастные случаи/200.000 рабочих часов или 100 штатных сотрудников и подрядчиков	1,48
Коэффициент происшествий с потерей рабочего времени - рабочая сила	несчастные случаи с потерей рабочего времени/ 200.000 рабочих часов или штатные сотрудники и подрядчики	2,39
Целевые показатели разнообразия компании	ДА/НЕТ	ДА
Аудированные поставщики	кол-во	609,00
Проведенные аудиты поставщиков	кол-во	609,00
Социальное управление цепочкой поставок (2)	ДА/НЕТ	ДА
Аудированные производственные площадки поставщиков	кол-во	5,00
Руководящие принципы по устойчивости для поставщиков, охватывающие ESG сферы	ДА/НЕТ	ДА
Процент поставщиков, не соблюдающих требования	процент	0
Процент аудированных поставщиков	процент	24,39
Поставщики, не соблюдающие требования	кол-во	0
Поставщики	кол-во	2.497,00
Критичные поставщики	кол-во	0

Управленческие критерии	Единица	2022
Утверждение аудитора	ДА/НЕТ	ДА
Продолжительность работы аудитора	лет	3,00
Утверждение аудитора - голоса ЗА	кол-во	2,73
Утверждение аудитора - голоса ПРОТИВ	кол-во	0
Уровень поддержки утверждения аудитора	процент	100,00
Численность Совета директоров	кол-во	7,00
Независимые члены Совета директоров	кол-во	2,00
Процент независимых членов Совета директоров	процент	28,57
Срок полномочий Совета директоров	лет	4,00
Ежегодные заседания Совета директоров	кол-во	4,00
Присутствие на заседаниях Совета директоров	процент	100,00

Управленческие критерии	Единица	2022
Доля женщин в Совете директоров	процент	42,86
Средний возраст членов Совета директоров	лет	61,00
Возрастное ограничение для членов Совета директоров	ДА/НЕТ	НЕТ
Двойственность главного исполнительного директора	ДА/НЕТ	НЕТ
Заседания Ревизионной комиссии	кол-во	4,00
Классифицированная система управления	ДА/НЕТ	ДА
Монистическая или дуалистическая система управления	номинально (1-2)	2,00
Члены Правления	кол-во	4,00
Бывший председатель Правления в Совете директоров	ДА/НЕТ	НЕТ

Управленческие критерии	Единица	2022
Женщины-председатели или подобное	ДА/НЕТ	НЕТ
Члены Совета директоров	кол-во	7,00
Доля неисполнительных членов в Совете директоров	процент	100,00
Срок полномочий членов Правления	лет	5,00
Члены, присутствующие на менее чем 75% заседаний Совета директоров	кол-во	0
Женщины в Совете директоров	кол-во	3,00
Представитель сотрудников в Совете директоров	кол-во	1,00
Возраст самого младшего члена Совета директоров	лет	33,00
Возраст самого старшего члена Совета директоров	лет	71,00
Возрастной диапазон членов Совета директоров	лет	38,00
Средний возраст членов Правления	лет	49,00
Присутствие независимых членов на заседаниях Совета директоров	процент	100,00
Численность Ревизионной комиссии	кол-во	4,00
Независимые члены Ревизионной комиссии	кол-во	2,00
Доля независимых членов в Ревизионной комиссии	процент	50,00
Независимый председатель Ревизионной комиссии	ДА/НЕТ	ДА
Члены Совета директоров в Ревизионной комиссии	кол-во	4,00
Доля присутствия на заседаниях Ревизионной комиссии	процент	100,00
Численность Комиссии по вознаграждениям	кол-во	3,00
Независимые члены в Комиссии по вознаграждениям	кол-во	1,00
Доля независимых членов в Комиссии по вознаграждениям	процент	33,33
Независимый председатель Комиссии по вознаграждениям	ДА/НЕТ	НЕТ
Члены Совета директоров в Комиссии по вознаграждениям	кол-во	2,00
Заседания Комиссии по вознаграждениям	кол-во	2,00
Присутствие на заседаниях Комиссии по вознаграждениям	процент	100,00
Численность Комиссии по назначениям	кол-во	3,00
Независимые члены Комиссии по назначениям	кол-во	1,00
Доля независимых членов в Комиссии по назначениям	процент	33,33
Независимый председатель Комиссии по назначениям	ДА/НЕТ	ДА
Члены Совета директоров в Комиссии по назначениям	кол-во	2,00
Заседания Комиссии по назначениям	кол-во	3,00
Процент присутствия на заседаниях Комиссии по назначениям	процент	100,00
Исполнительный директор, ответственный за КСО	ДА/НЕТ	ДА

Управленческие критерии	Единица	2022
Финансовый специалист по аудиту	ДА/НЕТ	ДА
Компания оценивает Совет директоров	ДА/НЕТ	ДА
Вознаграждение Правления, связанное с показателями ESG	ДА/НЕТ	ДА
Положение о голосовании по вопросу заработных плат руководства	ДА/НЕТ	ДА
Частота голосования по вопросу заработных плат руководства	лет	4,00
Возмещения за изменение контроля/ Золотой парашют	ДА/НЕТ	НЕТ
Голосование по вопросу заработных плат руководства - количество голосов за	кол-во	2,57
Голосование по вопросу заработных плат руководства - количество голосов против	кол-во	0,06
Уровень поддержки голосования по вопросу заработных плат руководства	процент	97,41
У компании есть руководство по приобретению акций компании членами Правления	ДА/НЕТ	НЕТ
Руководство по приобретению акций компании членами Совета директоров	ДА/НЕТ	НЕТ
Компания публикует данные о заработной плате председателя Правления или эквивалентном коэффициенте заработной платы	ДА/НЕТ	ДА
Отношение заработной платы председателя Правления к средней заработной плате сотрудников	EUR	23,74
Председатель Правления или аналогично, назначенный внутри компании	ДА/НЕТ	ДА
Женщины члены Правления или подобное	ДА/НЕТ	НЕТ
Женщины члены Правления	кол-во	0
Неравные права голоса	ДА/НЕТ	НЕТ
Выпущенные акции с неравным правом голоса	ДА/НЕТ	НЕТ
Контролируемая компания	ДА/НЕТ	НЕТ

\* СД - Совет директоров

<sup>(1)</sup> Политики доступны по следующей ссылке: <https://www.adplastik.hr/wp-content/uploads/2020/10/191023-Kodeks-i-politike-RU-web.pdf>

<sup>(2)</sup> Подробную информацию можно узнать по следующей ссылке: <https://www.adplastik.hr/o-nama/nabava>

В связи с растущим интересом различных представителей общественности и большей наглядностью, а также на основе предыдущего опыта и данных, наблюдаемых клиентами, инвесторами, Bloomberg и другими стейкхолдерами, АД Пластик Группа в рамках своего Интегрированного годового отчета публикует сводную таблицу содержания ESG.

”

**Пока человек не сможет продублировать обыкновенную зеленую травинку, природа будет вечно насмехаться над его так называемым научным знанием.**

**Томас Эдисон**

GRI 2-4

### **Уточнение информации**

- В таблице на стр. **125** Потребление воды по источнику данные по потреблению воды в АД Пластик Тиса за 2020 и 2021 годы скорректированы в связи с тем, что в предыдущие периоды наблюдалась ошибка при снятии показаний счетчиков воды. А именно, отбражаемые на шкале цифры не умножаются на десять, как указано на самой шкале.
- В таблице «Прочие косвенные выбросы парниковых газов» на странице **130** была введена поправка на 2021 год на производственной площадке Младеновац относительно прибытия на работу или убытия с работы. Значение 45,32 было заменено значением 90,63, поскольку в предыдущий отчетный период средние километры рассчитывались в одном направлении, а не в обоих направлениях.

# Заключение об Интегрированном отчете АД Пластик Группы за 2022 год

## GRI 2-5

Перед нами шестой Интегрированный и одновременно 10-й юбилейный Отчет об устойчивом развитии АД Пластик Группы, подготовленный по Стандартам GRI. Изучив содержание отчета, мы пришли к выводу, что он соответствует критериям нового поколения Стандартов GRI 2021. Он отображает деятельность Группы в один из лет, когда условия ведения бизнеса в значительной степени были определены новыми и необычными обстоятельствами.

После нескольких лет, отмеченных Covid-19, на условия ведения бизнеса в 2022 году неожиданно повлияла война в Украине. Поскольку АД Пластик владеет двумя заводами, расположенными в России, новые обстоятельства и санкции ограничили и значительно затруднили ведение бизнеса. Если добавить к этому несбалансированные цены на энергоносители и замедление производства в автомобильной промышленности, вызовы для бизнеса были поистине экстраординарными. В результате вышеизложенного, бизнес оказался в чрезвычайных обстоятельствах, поэтому мы высоко оцениваем тот факт, что компания очень прозрачно представила экономические результаты, обусловленные геополитической ситуацией на рынке.

Отчет хорошо структурирован и последовательно следует структуре, установленной в общих стандартах GRI, а существенные темы представлены с использованием тематических стандартов. Метод выбора существенных тем в целом четко описан. Графическое представление и подача важности существенных тем особенно ярко представлены.

Был достигнут прогресс в представлении роли высшего органа управления в процессе определения существенных тем, консультаций со стейкхолдерами, утверждения отчета об устойчивом развитии, а также других тем из главы Управление, GRI 2 Раскрытие информации - общее. Тем не менее, мы по-прежнему признаем возможности для улучшения и рекомендуем более последовательный мониторинг требований из раскрытий информации в упомянутой главе.

Особенно интересно описан процесс вовлечения стейкхолдеров, а также описаны группы стейкхолдеров, с которыми проводились консультации. Однако мы предлагаем более подробно перечислить стейкхолдеров, особенно из академического сообщества и независимых профессиональных ассоциаций или организаций, с которыми проводились консультации по определенным вопросам. Подробно описан процесс оценки и выбора поставщиков, но только до первого уровня поставщиков. В следующем периоде мы предлагаем распространить оценку воздействия на другие сегменты цепочки создания стоимости, особенно для подтверждения отсутствия принудительного или детского труда, нарушений прав человека и негативного воздействия на окружающую среду и общество по всей цепочке создания стоимости. Говоря о стейкхолдерах организации, можно также упомянуть главу «Сотрудники», которая хорошо проработана и содержит целый ряд интересной и полезной информации о сотрудниках АД Пластик. В дополнение к теме сотрудников можно отметить, что АД Пластик подписал Хартию разнообразия и имеет опубликованную политику разнообразия. Принимая во внимание все вышеизложенное, в





## HR PSOR

следующем отчете мы хотели бы прочитать больше информации о конкретных мероприятиях, которые АД Пластик осуществляет в отношении политики разнообразия, а также информацию о целях и их достижении на протяжении лет.

В части отчета, представляющей влияние компании на окружающую среду, мы находим большое количество положительной информации. Хотя АД Пластик является компанией по производству пластиковых деталей для автомобильной промышленности, что, учитывая характер деятельности, на первый взгляд может показаться производством, которое не может оказать положительное влияние на окружающую среду, следует подчеркнуть, что именно увеличение доли пластиковых деталей в транспортных средствах положительно влияет на характеристики транспортных средств, поскольку за счет снижения веса также снижается потребление энергоносителей, в результате чего транспортные средства становятся легче и меньше воздействуют на окружающую среду. Помимо разработок новых пластиковых деталей для транспортных средств, АД Пластик постоянно разрабатывает новые материалы из биопластика, которые получают из возобновляемых растительных материалов, которые становятся все более распространенными в продукции АД Пластик. Компания также разработала показатели вторичной переработки, за счет чего в производственном процессе увеличивается доля переработанного и более экологически чистого сырья.

И другие данные о воздействии на окружающую среду являются подробными и информативными. Мы предлагаем,

чтобы в будущих отчетах, наряду с количественными данными, прилагались и контекстуальные пояснения и, по мере возможности, объяснялась динамика результатов по годам.

Наконец, в конце отчета есть всеобъемлющий индекс GRI, соответствующий рекомендациям руководящих принципов.

Перед нами очередная качественная презентация бизнеса АД Пластик с особым акцентом на устойчивое развитие. Мы уже привыкли к последовательному следованию руководящим принципам GRI при составлении отчетов и к отчетам, которые полны полезной и наглядно представленной информации. Особенно радует то, что в отчетах мы можем прочитать непрерывный прогресс во вкладе компании в устойчивое развитие, который заметен даже в годы затруднительного ведения бизнеса, которым, безусловно, был год настоящего отчета. Мы выражаем надежду на то, что у компании, а также у экономики Хорватии, впереди будет более успешный период ведения бизнеса, и мы ожидаем много положительных результатов в области устойчивого развития, а также отчетности в ближайшие периоды.

Экспертный комитет HR PSOR  
по отчетности об устойчивом развитии

”

*Земля обеспечивает достаточно, чтобы удовлетворить потребности каждого человека, но не жадность каждого человека.*

**Махатма Ганди**

Совет директоров еще не рассматривал и не утверждал финансовую отчетность, но будет принимать решение по ней на заседании, запланированном на май 2023 года.

# Годовая финансовая отчетность

- 164 Консолидированная финансовая отчетность АД Пластик Группы
- 236 Отдельная годовая отчетность АО АД Пластик

# АО АД Пластик, Солин и субсидиарные компании

Консолидированная годовая  
отчетность за год, который  
закончился 31 декабря 2022 года

165	Ответственность Правления за консолидированную годовую отчетность
166 - 175	Отчет независимого аудитора
176 - 177	Консолидированный отчет о совокупной прибыли
178 - 179	Консолидированный отчет о финансовом положении
180 - 181	Консолидированный отчет об изменениях в собственном капитале
182 - 183	Консолидированный отчет о денежных потоках
184 - 235	Примечания к консолидированной финансовой отчетности

# Ответственность Правления за консолидированную годовую отчетность

В соответствии с Законом о бухгалтерском учете Республики Хорватия, Правление должно позаботиться о том, чтобы за каждый финансовый год была составлена консолидированная финансовая отчетность в соответствии с Международными стандартами финансовой отчетности (МСФО), которые утверждены в Европейском союзе, и которая представляет правдивую и объективную картину финансового состояния и результатов деятельности АО АД Пластик, Солин и субсидиарных компаний («Группа»), в указанном периоде. После проведенных исследований, Правление разумно ожидает, что Группа располагает соответствующими средствами для продолжения деятельности в обозримом будущем. Поэтому, Правление и в будущем будет применять принцип продолжения деятельности при составлении консолидированной финансовой отчетности.

Ответственность Правления при составлении консолидированной финансовой отчетности включает следующее:

- выбор и последовательное применение соответствующих учетных политик
- оправданные и разумные суждения и оценки
- применение действующих стандартов бухгалтерского учета, вместе с раскрытием и объяснением всех существенных отклонений в консолидированной финансовой отчетности
- составление консолидированной финансовой отчетности в соответствии с принципом продолжения деятельности, за исключением случаев, когда предпосылка того, что Группа продолжит свою деятельность, не является адекватной

Правление несет ответственность за ведение соответствующих бухгалтерских учетов, которые в любой момент с оправданной точностью показывают финансовое положение Группы, а также отвечает за соответствие хорватскому Закону о бухгалтерском учете. Вышеупомянутое включает в себя и ответственность за отчет руководства, который является неотъемлемой частью Годовой консолидированной отчетности, и представление финансовой отчетности в едином XBRL формате электронной отчетности (ESEF), предусмотренном нормативными техническими стандартами, которые разрабатываются ESMA (Европейское управление по ценным бумагам и рынкам капитала) и утверждаются Европейской комиссией. Правление также отвечает за сохранность имущества Группы и предпринятие оправданных действий по предотвращению и обнаружению недобросовестных действий и прочих неправильностей.

От имени АО АД Пластик Солин  
подписали члены Правления:

**Маринко Дошен**  
председатель Правления



**Златко Богади**  
член Правления



**Младен Перош**  
член Правления



**Йосип Дивич**  
член Правления



**АО АД Пластик**  
ул. Матошева, д. 8, 21210 Солин  
Республика Хорватия

21 апреля 2023 г.



## Отчет независимого аудитора акционерам общества АО АД Пластик

### Отчет об аудите финансовой отчетности

#### *Мнение*

Нами проведен аудит консолидированной финансовой отчетности общества АО АД Пластик («Общество») и его субсидиарных компаний (совместно: «Группа»), которая состоит из консолидированного отчета о финансовом положении по состоянию на 31 декабря 2022 г., консолидированной отчетности о совокупной прибыли, об изменениях в собственном капитале и о денежных потоках и за год, который тогда закончился, а также из примечаний, содержащих существенные учетные политики и прочие пояснения (далее «финансовая отчетность»).

По нашему мнению, прилагаемая финансовая отчетность отражает достоверно и справедливо консолидированное финансовое положение Группы по состоянию на 31 декабря 2022 г., ее консолидированные финансовые результаты и ее консолидированные денежные потоки за год, который тогда закончился, в соответствии с Международными стандартами финансовой отчетности, принятыми в Европейском Союзе («ЕС МСФО»).

#### *Основание для выражения мнения*

Мы провели аудит в соответствии с Международными стандартами аудита (МСА). Наши обязанности в соответствии с этими стандартами описаны более подробно в нашем отчете независимого аудитора в разделе *Ответственность аудитора за аудит финансовой отчетности*. Мы являемся независимыми по отношению к Группе в соответствии с этическими требованиями, применимыми к нашему аудиту финансовой отчетности в Хорватии, и мы выполнили другие наши этические обязанности в соответствии с этими требованиями. Мы уверены в том, что полученные нами аудиторские доказательства являются достаточными и надлежащими, и что служат соответствующим основанием для выражения нашего мнения.



## Отчет независимого аудитора акционерам общества АО АД Пластик (продолжение)

### Отчет об аудите финансовой отчетности (продолжение)

#### Ключевые вопросы аудита

Ключевыми вопросами аудита являются те вопросы, которые, по нашему профессиональному суждению, имели первостепенное значение для нашего аудита финансовой отчетности за текущий период. Мы занимались этими вопросами в контексте нашего аудита финансовой отчетности в целом и при формировании нашего мнения о ней, и мы не даем отдельного мнения по этим вопросам.

#### ПРИЗНАНИЕ ДОХОДОВ

Доходы в 2022 году: 815.127 тыс. HRK (2021 г.: 1.102.413 тыс. HRK). По состоянию на 31 декабря 2022 года: дебиторская задолженность покупателей: 112.825 тыс. HRK; начисленные доходы: 7.190 тыс. HRK (31 декабря 2021 г.: дебиторская задолженность покупателей: 233.237 тыс. HRK; начисленные доходы: 4.127 тыс. HRK).

См. Примечание 2.4 «Признание доходов» в рамках Существенных учетных политик и Примечание 4 «Сегментная информация» в финансовой отчетности.

#### Ключевой вопрос аудита

Доходы - важный показатель, используемый для оценки деятельности Группы. В течение года, закончившегося 31 декабря 2022 года, основными источниками доходов Группы были продажа автозапчастей и нестандартной оснастки, разработанной самой Группой. Как поясняется в Примечании 2.4, Группа признает доходы от продаж в момент перехода контроля над товаром к клиенту.

Применение принципа признания доходов применяемого стандарта отчетности, МСФО 15 «Выручка по договорам с клиентами» («Стандарт») является сложным и требует принятия существенных предположений и суждений. В случае Группы сложность проявляется в следующих аспектах:

- Определение, существует ли договор с клиентом требует от Группы оценки того, создают ли один или несколько документов, включая общие положения и условия деятельности, номинационную заявку, соглашение с клиентом и заказ на поставку, подлежащие исполнению права и обязанности сторон соглашения.
- Товары с разными схемами признания доходов, такие как автозапчасти и оснастка, могут продаваться как часть одного или нескольких договоров, которые рассматриваются как единое соглашение. Группа применяет значительные суждения при определении договоров, которые необходимо объединить и рассматривать как единое соглашение, включая определение обязанностей к исполнению.

#### Наш подход к этому вопросу

Наши аудиторские процедуры в этой области, проводимые с помощью наших ИТ-экспертов, включают, среди прочего:

- Получение понимания и оценки процесса признания доходов Группы и изучение структуры и внедрения выбранных средств внутреннего контроля, в частности средств контроля, связанных с утверждением договоров, ценообразованием, поставкой продукции и процессом бухгалтерского учета признания доходов;
- Оценка выбранных ИТ механизмов контроля, поддерживающих ИТ элементы управления с помощью приложений на доходах. Это также включало:
- На выборке сделок продаж, действующих в течение года, который является предметом аудита, путем изучения соответствующих положений договоров и интервью с менеджерами по работе с ключевыми клиентами и соответствующими сотрудниками в области финансов мы проверили:
  - Наличие договоров с клиентом, ссылаясь на соответствующий критерий Стандарта, включая, среди прочего, те, которые касаются приверженности сторон своим обязательствам и вероятности взыскания просроченного вознаграждения;
  - Определение договоров, которые должны рассматриваться на комбинированной основе, и обязанностей к исполнению по данным договорам. Процедуры включали, среди прочего, оценку того, были ли какие-либо последующие изменения цен, указанные в договорах, которые происходят из кривой обучения, что приводит к снижению цены, представляющей отдельную цену автозапчастей.



## Отчет независимого аудитора акционерам общества АО АД Пластик (продолжение)

### Отчет об аудите финансовой отчетности (продолжение)

#### Ключевые вопросы аудита (продолжение)

##### ПРИЗНАНИЕ ДОХОДОВ (продолжение)

Ключевой вопрос аудита (продолжение)	Наш подход к этому вопросу (продолжение)
<p>— Многие договоры с клиентами позволяют клиентам снижать цены после определенного периода получения заказов от клиентов (в результате ожидаемого снижения затрат Группы в соответствии с ее кривой обучения). Суждение необходимо, чтобы определить, создает ли такая «экономия за счет эффективности» материальные права для клиента, которые рассматриваются как отдельное подлежащее исполнению право.</p> <p>— Сделки, связанные с оснасткой, обычно представляют собой договоры или рамочные соглашения между Группой и клиентом по продаже оснастки, используемой для производства нестандартных автозапчастей для определенного клиента. Поскольку такая оснастка может отличаться в отношении передачи деятельности по разработке и прав собственности, необходима тщательна оценка того, является ли, среди прочего, такая сделка продажей, арендой или разработкой собственного оборудования, содержит ли сделка договор аренды и является ли она отдельной обязанностью к исполнению по продаже автозапчастей.</p> <p>Учитывая вышеуказанные факторы, мы сочли, что признание доходов связано с существенным риском искажения консолидированной финансовой отчетности. Таким образом, эта область потребовала от нас большего внимания в ходе аудита и была определена как ключевой вопрос аудита.</p>	<ul style="list-style-type: none"><li>○ Определение общей суммы обязанности к исполнению на основе их относительной самостоятельной цены;</li></ul> <p>— На выборке сделок купли-продажи, отобранных в рамках предыдущей процедуры, определение момента перехода контроля, сопроводительной формы признания доходов и суммы доходов, отгрузочной документации и документации по транспортировке, согласия клиента на исполнение и других соответствующих документов.</p> <p>— На выборке сделок купли-продажи оснастки, проверяя договоры купли-продажи с клиентами для определения того, есть ли в этих договорах элемент аренды, в основном посредством оценки права собственности, договаривающуюся сторону, которая определяет использование оснастки и оценку наличия отдельной обязанности к исполнению в отношении продажи автозапчастей.</p> <p>— Получение балансовых отчетов на отчетную дату на основе выборки клиентов и выявление существенных различий между полученными подтверждениями и суммами в бухгалтерских книгах Группы путем изучения сопроводительной документации, такой как договоры, счета-фактуры, документация по транспортировке и согласие клиентов на исполнение;</p> <p>— Проверка раскрытия Группой в финансовой отчетности информации, относящейся к признанию доходов, и правильному включению и описанию соответствующей качественной и количественной информации, предусмотренной концепцией подготовки финансовой отчетности.</p>





## Отчет независимого аудитора акционерам общества АО АД Пластик (продолжение)

### Отчет об аудите финансовой отчетности (продолжение)

#### Ключевые вопросы аудита (продолжение)

#### ОБЕСЦЕНЕНИЕ АКТИВОВ, ОТНОСЯЩИХСЯ К ОПЕРАЦИОННОМУ СЕГМЕНТУ РОССИЙСКИЙ РЫНОК

По состоянию на 31 декабря 2022 г. общая стоимость активов операционного сегмента российский рынок: 247.355 тыс. HRK, капитализированные затраты на разработку, связанные с производственной деятельностью российских субсидиарных компаний: 3.191 тыс. HRK (31 декабря 2021 г., общая стоимость активов операционного сегмента российский рынок: 279.804 тыс. HRK; капитализированные затраты на разработку, связанные с производственной деятельностью российских субсидиарных компаний: 24.275 тыс. HRK).

См. примечание 2.10 «Goodwill», примечание 2.11 «Обесценение недвижимого имущества, станков, оборудования и нематериальных активов», примечание 2.13 «Запасы», примечание 2.18 «Финансовые инструменты» внутри Существенных учетных политик и примечание 3 «Ключевые учетные суждения и основные источники неопределенности оценок» и 4 «Операционные сегменты».

#### Ключевой вопрос аудита

Как отмечено в Примечании 3, в 2022 году на деятельность Группы негативно повлияло начало российско-украинского конфликта, включая последующие санкции и геополитические и макроэкономические потрясения. После вторжения Российской Федерации в Украину часть клиентов покинула российский рынок, что привело, среди прочего, к прекращению деятельности субсидиарной компании в Калуге (ЗАО АД Пластик Калуга) и сокращению объемов деятельности другой российской субсидиарной компании, АО АД Пластик Тольятти.

Эти факты и обстоятельства указывают на то, что некоторые основные средства Группы в соответствии с МСФО 36 «Обесценение активов (МСФО 36)» могли бы быть обесценены. Соответственно, руководство провело тесты на обесценение, требуемые указанным Стандартом, на основании которых оно признало убыток от обесценения в общей сумме 52.161 тыс. HRK по состоянию на 31 декабря 2022 года.

В рамках тестов на обесценение Группа определила возмещаемую стоимость активов следующим образом:

- Для инвестиций в АО АД Пластик Тольятти – исходя из ценности использования принадлежащей единицы, генерирующей деньги;
- Для инвестиций в ЗАО АД Пластик Калуга – на основе справедливой стоимости за вычетом затрат на продажу принадлежащей единицы, генерирующей деньги, исходя из предположения о денежных потоках, которые сделал бы участник рынка (рыночный подход, предполагающий продажу отдельных активов субъекта).

Кроме того, убыток от обесценения признается в отношении капитализированных затрат на разработку, нематериальных активов, признанных в консолидированной финансовой отчетности Группы, которые относятся исключительно к производственному процессу, обслуживающему клиентов российских субсидиарных компаний, покинувших территорию Российской Федерации. По этой причине актив считался окончательно изъятым из активного использования в деятельности Группы, приносящей доходы.

#### Наш подход к этому вопросу

Наши аудиторские процедуры в этой области, проводимые с помощью наших экспертов по оценке, включают, среди прочего:

- Оценки в отношении требований соответствующих стандартов финансовой отчетности, учетные политики Группы в отношении выявления обесценения, а также измерение и признание всех убытков от обесценения основных средств в рамках применения МСФО 36;
- Проверка соответствия моделей ценности использования и справедливой стоимости Группы в тестах на обесценение («модели обесценения») соответствующим требованиям стандартов финансовой отчетности. В рамках этого процесса мы также оценили целостность моделей обесценения, в том числе точность основных формул для расчета;
- Оценка качества разработки прогнозов Группы путем сравнения исторических прогнозов с фактическими результатами;
- Проверка выбранных механизмов внутреннего контроля Группы, связанных с обесценением, в том числе в отношении предпосылок модели, и утверждения теста на обесценение;
- Опрос членов Правления о влиянии российско-украинского конфликта, с особым акцентом на деятельность российских субсидиарных компаний и активы Группы, связанные с этой деятельностью;
- Проверка ключевых предпосылок, использованных при тестировании на обесценение, а именно:
  - *Относительно активов АО АД Пластик Тольятти*
    - ставка дисконтирования - по общедоступным рыночным данным, скорректирована с учетом факторов риска, характерных для субсидиарной компании и ее отрасли;



## Отчет независимого аудитора акционерам общества АО АД Пластик (продолжение)

### Отчет об аудите финансовой отчетности (продолжение)

#### Ключевые вопросы аудита (продолжение)

#### ОБЕСЦЕНЕНИЕ ДОЛГОСРОЧНЫХ АКТИВОВ, СВЯЗАННЫХ С СУБСИДАРНЫМИ КОМПАНИЯМИ В РОССИИ (продолжение)

Ключевой вопрос аудита (продолжение)	Наш подход к этому вопросу (продолжение)
<p>Для определения возмещаемой стоимости необходимо сделать ряд допущений и суждений, особенно касающихся группировки активов в единицы, генерирующие денежные средства, используемых ставок дисконтирования и будущих денежных потоков, с ключевыми допущениями, среди прочего, об ожидаемых уровнях продаж, производства и операционных затрат.</p> <p>Сложные модели, в которых используются допущения о развитии будущих событий, подвержены большому риску предвзятости Правления, ошибок и непоследовательного применения. Эти условия требуют от нас дополнительного внимания в ходе аудита, особенно для обеспечения объективности используемых источников допущений и их последовательного применения.</p> <p>В связи с вышеперечисленными факторами, а также значительно более высокой степенью неопределенности оценок, вызванной воздействием российско-украинского конфликта на срыв бизнеса, оценка обесценения долгосрочных активов, связанных с Россией, потребовала от нас значительных суждений и повышенного внимания в ходе нашего аудита. Как следствие, мы считаем эту область нашим ключевым вопросом аудита.</p>	<ul style="list-style-type: none"><li>○ ожидаемые цены, производственные и операционные затраты, в отношении, как применимо, договоров с клиентами и поставщиками, общедоступных рыночных отчетов и других свидетельств, включая утвержденные планы и внутреннюю коммуникацию. В рамках этого процесса мы также проверяли осуществимость предполагаемых темпов роста в текущих экономических условиях;</li></ul> <p><i>Относительно инвестиций в ЗАО АД Пластик Калуга</i></p> <ul style="list-style-type: none"><li>○ изучение вопроса о том, была ли оценка справедливой стоимости Группы основана на концепции наибольшего и наилучшего использования и были ли должным образом учтены связанные с этим неопределенности;</li><li>○ сравнение справедливой стоимости активов с оценками внешних экспертов, нанятых Группой, чей опыт, возможности и объективность мы оценили самостоятельно;</li><li>○ дополнительно, изучение вопроса о справедливой стоимости активов - в отношении (i) общедоступных источников по сделкам с аналогичными недвижимым имуществом, станками и оборудованием и (ii) предложений поставщиков и последних доступных реализованных продажных цен на запасы;</li></ul> <p><i>Относительно капитализированных затрат на разработку</i></p> <ul style="list-style-type: none"><li>○ получение информации о текущем состоянии и масштабах деятельности клиентов в Российской Федерации и проверка того, полностью ли отраженный убыток от обесценения включает капитализированные затраты на разработку, связанные с прекращенными проектами;</li></ul> <p>— Оценка чувствительности модели обесценения и соответствующих выводов об обесценении к предвзятости Правления, проверка, анализы Группы о чувствительности модели к изменениям ключевых существенных допущений;</p> <p>— Проверка раскрытия Группой в финансовой отчетности информации об обесценении в консолидированной финансовой отчетности, а также правильном включении и описании соответствующей качественной и количественной информации, предусмотренной концепцией подготовки финансовой отчетности.</p>



## Отчет независимого аудитора акционерам общества АО АД Пластик (продолжение)

### Отчет об аудите финансовой отчетности (продолжение)

#### *Прочая информация*

Правление несет ответственность за прочую информацию. Прочая информация включает Отчет руководства и Заявление о применении кодекса корпоративного управления, являющиеся неотъемлемой частью Годового отчета Группы, но не включает финансовую отчетность и наш отчет об аудите финансовой отчетности.

Наше мнение о финансовой отчетности не распространяется на прочую информацию, и мы не даем никакого мнения относительно прочей информации, если это явно не указано в нашем отчете.

В связи с проведением нами аудита финансовой отчетности, наша ответственность заключается в ознакомлении с прочей информацией и рассмотрении при этом вопроса, имеются ли существенные несоответствия между прочей информацией и финансовой отчетностью или нашими знаниями, полученными в ходе аудита, и не содержит ли прочая информация иные признаки существенных искажений.

Касательно Отчета руководства и Заявления о применении кодекса корпоративного управления, мы также выполнили процедуры, требуемые Законом о бухгалтерском учете Хорватии («Закон о бухгалтерском учете»). Эти процедуры включают рассмотрение следующих вопросов:

- подготовлен ли Отчет руководства в соответствии со статьями 21 и 24 Закона о бухгалтерском учете
- включает ли Заявление о применении кодекса корпоративного управления информацию, требуемую в соответствии со статьей 22 Закона о бухгалтерском учете.

На основании процедур, которые должны быть выполнены в рамках нашего аудита финансовой отчетности, и вышеупомянутых процедур, по нашему мнению:

- Информация, содержащаяся в Отчете руководства и Заявлении о применении кодекса корпоративного управления за финансовый год, за который была подготовлена финансовая отчетность, во всех существенных аспектах соответствует финансовой отчетности;
- Отчет руководства подготовлен во всех существенных аспектах в соответствии со статьями 21 и 24 Закона о бухгалтерском учете;
- Заявление о применении кодекса корпоративного управления включает в себя информацию, требуемую статьей 22 Закона о бухгалтерском учете.

Кроме того, основываясь на знаниях и понимании деятельности Группы и среды, в которой она ведет деятельность, которые мы получили в ходе нашего аудита, наша обязанность - сообщить, выявили ли мы существенные искажения в Отчете руководства и Заявлении о применении кодекса корпоративного управления. По этому поводу нам нечего сообщить.



## Отчет независимого аудитора акционерам общества АО АД Пластик (продолжение)

### Отчет об аудите финансовой отчетности (продолжение)

#### *Ответственность Правления и лиц, отвечающих за управление, за финансовую отчетность*

Правление несет ответственность за подготовку финансовой отчетности, которая дает достоверное и справедливое представление в соответствии с ЕС МСФО, а также за те системы внутреннего контроля, которые Правление считает необходимыми для подготовки финансовой отчетности, не содержащей существенных искажений вследствие недобросовестных действий или ошибок.

При подготовке финансовой отчетности Правление несет ответственность за оценку способности Группы продолжать непрерывно свою деятельность, за раскрытие в соответствующих случаях сведений, относящихся к непрерывности деятельности и использованию основы бухгалтерского учета, основанной на непрерывности деятельности, за исключением случаев, когда Правление намеревается ликвидировать Группу или прекратить ее деятельность или когда у него отсутствует какая-либо иная реальная альтернатива, кроме ликвидации или прекращения деятельности.

Лица, отвечающие за управление, несут ответственность за осуществление надзора за процессом составления финансовой отчетности, созданного Группой.

#### *Ответственность аудитора за аудит финансовой отчетности*

Наша цель состоит в получении разумной уверенности в том, содержит ли финансовая отчетность как одно целое существенных искажений вследствие недобросовестных действий или ошибок, и в составлении отчета независимого аудитора, содержащего наше мнение. Разумная уверенность представляет собой высокую степень уверенности, но не является гарантией того, что аудит, проведенный в соответствии с Международными стандартами аудита, всегда выявит существенные искажения при их наличии. Искажения могут быть результатом недобросовестных действий или ошибок и считаются существенными, если можно обоснованно предположить, что, в отдельности или в совокупности, они могут оказывать влияние на экономические решения пользователей финансовой отчетности, принятые на основе этой финансовой отчетности.

В рамках аудита, проводимого в соответствии с Международными стандартами аудита, мы применяем профессиональные суждения и сохраняем профессиональный скептицизм на протяжении всего аудита. Кроме того, мы выполняем следующее:

- выявляем и оцениваем риски существенного искажения финансовой отчетности вследствие недобросовестных действий или ошибок; разрабатываем и проводим аудиторские процедуры в ответ на эти риски и получаем аудиторские доказательства, являющиеся достаточными и надлежащими, чтобы служить основанием для выражения нашего мнения. Риск необнаружения существенного искажения в результате недобросовестных действий выше, чем риск необнаружения существенного искажения в результате ошибки, так как недобросовестные действия могут включать сговор, подлог, умышленный пропуск, искаженное представление информации или действия в обход систем внутреннего контроля.
- получаем понимание систем внутреннего контроля, имеющих значение для аудита, с целью разработки аудиторских процедур, соответствующих данным обстоятельствам, но не с целью выражения мнения об эффективности систем внутреннего контроля Группы.
- оцениваем надлежащий характер применяемых учетных политик и обоснованность бухгалтерских оценок и соответствующего раскрытия информации, подготовленного Правлением.
- делаем вывод о правомерности применяемого Правлением допущения о непрерывности деятельности, и на основании полученных аудиторских доказательств - вывод о том, имеется ли существенная неопределенность в связи с событиями или обстоятельствами, в результате которых могут возникнуть значительные сомнения в способности Группы продолжать непрерывно свою деятельность. Если мы приходим к выводу о наличии существенной неопределенности, мы должны привлечь внимание в нашем отчете независимого аудитора к соответствующему раскрытию информации в финансовой отчетности или, если такое раскрытие информации является ненадлежащим, модифицировать наше мнение. Наши выводы основаны на аудиторских доказательствах, полученных до даты раскрытия нашего отчета независимого аудитора. Однако, будущие события или условия могут привести к тому, что Группа утратит способность продолжать непрерывно свою деятельность.
- проводим оценку представления финансовой отчетности в целом, ее структуры и содержания, включая раскрытие информации, а также того, представляет ли финансовая отчетность лежащие в ее основе операции и события так, чтобы было обеспечено их достоверное представление.



## Отчет независимого аудитора акционерам общества АО АД Пластик (продолжение)

### Отчет об аудите финансовой отчетности (продолжение)

#### Ответственность аудитора за аудит финансовой отчетности (продолжение)

- получаем достаточные и соответствующие аудиторские доказательства в отношении финансовой информации субъектов или коммерческой деятельности в рамках Группы, чтобы выразить свое мнение о консолидированной финансовой отчетности. Мы несем ответственность за направление, надзор и осуществление аудита Группы. Мы несем исключительную ответственность за наше аудиторское заключение.

Мы осуществляем информационное взаимодействие с лицами, отвечающими за управление, относительно, помимо прочего, информации о запланированном объеме и сроках аудита, а также о существенных замечаниях по результатам аудита, в том числе о значительных недостатках систем внутреннего контроля, которые мы выявили в процессе аудита.

Мы также предоставляем лицам, отвечающим за управление, заявление о том, что мы соблюдали соответствующие этические требования в отношении независимости и что будем информировать этих лиц обо всех взаимоотношениях и прочих вопросах, которые можно обоснованно считать оказывающими влияние на нашу независимость, а в необходимых случаях - о принятых мерах по устранению угроз или применяемых мерах предосторожности.

Из тех вопросов, которые мы довели до сведения лиц, отвечающих за управление, мы определяем те вопросы, которые были наиболее значимыми для аудита финансовой отчетности за текущий период и, следовательно, являются ключевыми вопросами аудита. Мы описываем эти вопросы в нашем отчете независимого аудитора, за исключением случаев, когда закон или нормативные акты запрещают раскрытие этих вопросов или, когда мы решаем, в исключительно редких обстоятельствах, что эти вопросы не должны сообщаться в нашем отчете независимого аудитора, поскольку обоснованно можно ожидать, что негативные последствия их раскрытия перевесили бы выгоду от общественных интересов.

#### Отчет о прочих юридических и нормативных обязательствах

14 июля 2022 года мы были назначены аудиторами лицами, отвечающими за управление, для проведения аудита консолидированной финансовой отчетности АО АД Пластик за год, закончившийся 31 декабря 2022 года. Общий непрерывный период нашей работы составляет три года и относится к годам, закончившимся 31 декабря 2022 г., 31 декабря 2021 г. и 31 декабря 2020 г.

Подтверждаем следующее:

- наше аудиторское заключение соответствует дополнительному отчету, выданному Ревизионной комиссии Общества 21 апреля 2023 г.;
- нами не оказывались неразрешенные неаудиторские услуги, указанные в статье 44 Закона об аудиторской деятельности. Мы также сохранили независимость от аудируемого субъекта во время проведения аудита.

Партнер, ответственный за проведение аудита, на основе которого составлен данный отчет независимого аудитора – Домагой Хркак.



## Отчет независимого аудитора акционерам общества АО АД Пластик (продолжение)

### Отчет о соответствии Положению о ESEF

В соответствии с требованиями части 5 статьи 462 Закона о рынке капитала, мы обязаны выразить заключение о соответствии консолидированной финансовой отчетности Группы за год, закончившийся 31 декабря 2022 года, содержащейся в прилагаемом электронном файле adplastik-grupa-2022-12-31-hr.zip, требованиям Делегированного положения Комиссии (ЕС) 2019/ 815 от 17 декабря 2018 г. о внесении дополнений в Директиву 2004/109/EZ Европейского парламента и Совета в отношении нормативных технических стандартов для спецификации единого формата электронной отчетности (далее «Положение о ESEF»).

#### **Ответственность Правления и лиц, отвечающих за управление**

Правление несет ответственность за подготовку консолидированной финансовой отчетности в электронной форме в соответствии с Положением о ESEF. В ответственность Правления входят:

- подготовка консолидированной финансовой отчетности в действующем формате XHTML и ее публикация;
- выбор и внедрение соответствующих ссылок iXBRL, на основе проведенных оценок, где это необходимо;
- обеспечение согласованности между оцифрованной информацией и консолидированной финансовой отчетностью, представленной в удобном для восприятия человеком формате; и
- разработка, внедрение и поддержание механизмов внутреннего контроля, связанных с применением Положения о ESEF.

Лица, отвечающие за управление, несут ответственность за осуществление надзора за отчетностью ESEF, в качестве части процесса представления финансовой отчетности Группы.

#### **Ответственность аудитора**

Мы несем ответственность за выражение заключения, основанного на собранных доказательствах, о том, соответствует ли консолидированная финансовая отчетность во всех существенных аспектах Положению о ESEF, на основе собранных аудиторских доказательств. Мы выполнили это задание, обеспечивающее разумную уверенность, в соответствии с Международным стандартом заданий, обеспечивающих уверенность 3000 (пересмотренный) «Задания, обеспечивающие уверенность, отличные от аудита и обзорной проверки финансовой информации прошедших периодов» (МСЗОУ 3000), изданным Международным советом по стандартам аудита и стандартам выражения уверенности.

#### **Выполненные процедуры**

Задание, обеспечивающее разумную уверенность в соответствии с МСЗОУ 3000, включает проведение процедур для получения доказательств о соответствии Положению о ESEF. Характер, сроки и объем выбранных процедур зависят от суждения аудитора, включая оценку риска существенных отклонений от требований, изложенных в Положении о ESEF, будь то из-за мошенничества или ошибки. Разумная уверенность представляет собой высокий уровень уверенности, но не является гарантией того, что объем тестирования выявит каждое существенное несоответствие Положению о ESEF.

В рамках выбранных процедур мы выполнили следующие мероприятия:

- получение представления о процессе разметки;
- оценку дизайна и внедрения соответствующих механизмов контроля над процессом разметки;
- сравнение отмеченных данных с консолидированной финансовой отчетностью Группы, представленной в удобном для восприятия человеком формате;
- оценку полноты разметки консолидированной финансовой отчетности Группы;
- оценку пригодности использования меток iXBRL, выбранных из используемой таксономии ESEF, и создание дополнительных меток (расширений), если в таксономии ESEF не была выявлена соответствующая метка;
- оценку адекватности привязки относительно дополнительных таксономических меток; и
- оценку пригодности формата консолидированной финансовой отчетности.

Мы уверены в том, что полученные нами доказательства являются достаточными и надлежащими, и что служат соответствующим основанием для выражения нашего заключения.



## Отчет независимого аудитора акционерам общества АО АД Пластик (продолжение)

### Отчет о соответствии Положению о ESEF (продолжение)

#### *Заключение*

По нашему мнению, на основании проведенных процедур и полученных доказательств, консолидированная финансовая отчетность Группы по состоянию на 31 декабря 2022 г. и за год, закончившийся 31 декабря 2022 г., представленная в формате ESEF и содержащаяся в вышеупомянутом прилагаемом электронном файле, была составлена во всех существенных аспектах в соответствии с требованиями Положения о ESEF.

Наше заключение не представляет собой мнение о достоверности и справедливом представлении финансовой отчетности, которое включено в наш Отчет об аудите финансовой отчетности.

**ООО «KPMG Croatia» для аудита**  
Хорватские сертифицированные аудиторы  
Eurotower, 17 этаж  
ул. Ивана Лучича, д. 2а  
10000 Загреб  
Хорватия

**21 апреля 2023 г.**

## Консолидированный отчет о совокупной прибыли за год, закончившийся 31 декабря 2022 года

(Все суммы выражены в тысячах HRK)

	Примечание	2022 г.	2021 г.
Доходы от продаж	4	815.127	1.102.413
Прочие доходы	5	15.072	23.737
<b>Общие доходы</b>		<b>830.199</b>	<b>1.126.150</b>
Увеличение/(уменьшение) стоимости запасов незавершенного производства и готовой продукции	23	3.315	(1.031)
Затраты на сырье и материалы	6	(464.329)	(548.014)
Затраты на реализованную продукцию	7	(20.600)	(71.808)
Затраты на услуги	8	(87.547)	(93.407)
Затраты на персонал	9	(228.550)	(254.809)
Амортизация	10	(91.974)	(91.812)
Прочие операционные затраты	11	(70.438)	(31.050)
Резервы на покрытие рисков и затрат	12	(1.582)	(710)
(Уменьшение)/освобождение обесценения дебиторской задолженности покупателей		(2.995)	1
<b>Общие операционные затраты</b>		<b>(964.700)</b>	<b>(1.092.640)</b>
<b>Операционный (убыток)/прибыль</b>		<b>(134.501)</b>	<b>33.510</b>
Финансовые доходы	13	15.005	5.020
Финансовые расходы	14	(3.754)	(5.777)
<b>Прибыль/(Убыток) от финансовой деятельности</b>		<b>11.251</b>	<b>(757)</b>
Доходы от доли в прибыли от инвестирования в аффилированные компании	22	41.743	15.118
<b>(Убыток)/Прибыль до налогообложения</b>		<b>(81.507)</b>	<b>47.871</b>
Налог на прибыль	15	8.189	(15.148)
<b>(Убыток)/Прибыль текущего года</b>		<b>(73.318)</b>	<b>32.723</b>



## Консолидированный отчет о совокупной прибыли за год, закончившийся 31 декабря 2022 года (продолжение)

(Все суммы выражены в тысячах HRK)

Статьи, которые включаются последовательно в прибыль и убыток	Примечание	2022 г.	2021 г.
Курсовые разницы от пересчета зарубежных операций, статьи для реклассификации в ОПУ	16	7.817	3.772
Разграничение курсовых разниц текущего года, нетто	16	7.548	4.929
<b>Итого прочая совокупная прибыль, после вычета налогов</b>		<b>15.365</b>	<b>8.701</b>
<b>Итого совокупный (убыток)/прибыль текущего года</b>		<b>(57.953)</b>	<b>41.424</b>
<b>(Убыток)/Прибыль приписывается</b>			
Собственникам Общества		(73.318)	32.723
Неконтролирующие доли		-	-
<b>Общий совокупный (убыток)/прибыль приписывается</b>			
Собственникам Общества		(57.953)	41.424
Неконтролирующие доли		-	-
Базовый и разводненный (убыток)/прибыль на акцию (в кунах и липах)	17	(17,66)	7,90

Учетная политика и соответствующие примечания являются неотъемлемой частью данной консолидированной финансовой отчетности.



## Консолидированный отчет о финансовом положении за год, закончившийся 31 декабря 2022 года

(Все суммы выражены в тысячах HRK)

Активы	Примечание	31.12.2022	31.12.2021
<b>Долгосрочные активы</b>			
Нематериальные активы	18	64.994	83.512
Goodwill	37	18.014	25.119
Недвижимое имущество, станки и оборудование	19	727.482	748.677
Активы в форме права пользования	20	16.883	23.745
Инвестиции в недвижимое имущество	21	22.310	24.713
Инвестиции в аффилированные компании	22	93.978	67.531
Отложенные налоговые активы	15	14.646	7.564
<b>Итого долгосрочные активы</b>		<b>958.307</b>	<b>980.861</b>
<b>Краткосрочные активы</b>			
Запасы	23	220.355	193.427
Дебиторская задолженность покупателей	24	112.825	233.237
Прочая дебиторская задолженность	25	30.905	25.256
Денежные средства и их эквиваленты	26	30.499	30.152
Начисленные доходы и оплаченные расходы будущих периодов	27	10.650	7.532
<b>Итого краткосрочные активы</b>		<b>405.234</b>	<b>489.604</b>
<b>ИТОГО АКТИВЫ</b>		<b>1.363.541</b>	<b>1.470.465</b>

## Консолидированный отчет о финансовом положении за год, закончившийся 31 декабря 2022 года (продолжение)

(Все суммы выражены в тысячах HRK)

Собственный капитал и обязательства	Примечание	31.12.2022	31.12.2021
<b>Капитал и резервы</b>			
Уставный капитал	28	419.958	419.958
Капитальные и прочие резервы		217.211	217.424
Нераспределенная прибыль		144.894	201.863
<b>Итого собственный капитал</b>		<b>782.063</b>	<b>839.245</b>
Долгосрочные резервы	29	3.569	4.913
Долгосрочные кредиты	30	179.749	245.223
Прочая долгосрочная кредиторская задолженность	31	570	1.506
Обязательства по аренде	32	9.720	15.744
<b>Итого долгосрочная кредиторская задолженность</b>		<b>193.608</b>	<b>267.386</b>
Авансы полученные	33	79.171	38.568
Кредиторская задолженность перед поставщиками	34	131.498	129.315
Краткосрочные кредиты	35	135.563	141.282
Прочая краткосрочная кредиторская задолженность	36	24.905	34.250
Обязательства по аренде	32	7.549	8.408
Краткосрочные резервы	29	9.184	12.011
<b>Итого краткосрочная кредиторская задолженность</b>		<b>387.870</b>	<b>363.834</b>
<b>Итого кредиторская задолженность</b>		<b>581.478</b>	<b>631.220</b>
<b>ИТОГО СОБСТВЕННЫЙ КАПИТАЛ И ОБЯЗАТЕЛЬСТВА</b>		<b>1.363.541</b>	<b>1.470.465</b>

Учетная политика и соответствующие примечания являются неотъемлемой частью данной консолидированной финансовой отчетности.

## Консолидированный отчет об изменениях в собственном капитале за год, закончившийся 31 декабря 2022 года

(Все суммы выражены в тысячах HRK)

	Уставный капитал	Капитальные резервы	Обязательные, уставные и общие резервы	Резервы разграничений курсовых разниц – операции с субсидиарными компаниями	Резервы по собственным акциям	Собственные акции	Нераспределенная прибыль	Курсовые разницы от пересчета зарубежных операций	Итого капитал, принадлежащий собственникам капитала материнской компании	Неконтролируемые доли	Итого
Сальдо на 31 декабря 2021 года	419.958	192.688	74.993	(15.861)	20.889	(8.599)	201.863	(46.685)	839.245	-	839.245
Убыток текущего года	-	-	-	-	-	-	(73.318)	-	(73.318)	-	(73.318)
Прочая совокупная прибыль текущего года	-	-	-	7.547	-	-	-	7.817	15.365	-	15.365
<b>Общая совокупная прибыль текущего года</b>	<b>-</b>	<b>-</b>	<b>-</b>	<b>7.547</b>	<b>-</b>	<b>-</b>	<b>(73.318)</b>	<b>7.817</b>	<b>(57.953)</b>	<b>-</b>	<b>(57.953)</b>
Выплата дивидендов	-	-	-	-	-	-	-	-	-	-	-
Отчуждение собственных акций	-	(889)	-	-	-	1.661	-	-	772	-	772
<b>Операции с собственниками, признанные непосредственно в капитале</b>	<b>-</b>	<b>(889)</b>	<b>-</b>	<b>-</b>	<b>-</b>	<b>1.661</b>	<b>-</b>	<b>-</b>	<b>772</b>	<b>-</b>	<b>772</b>
Отмена резервов по несписанным затратам на разработку	-	-	(16.349)	-	-	-	16.349	-	-	-	-
<b>Сальдо на 31 декабря 2022 года</b>	<b>419.958</b>	<b>191.799</b>	<b>58.644</b>	<b>(8.314)</b>	<b>20.889</b>	<b>(6.938)</b>	<b>144.893</b>	<b>(38.868)</b>	<b>782.063</b>	<b>-</b>	<b>782.063</b>

Учетная политика и соответствующие примечания являются неотъемлемой частью данной консолидированной финансовой отчетности.

## Консолидированный отчет об изменениях в собственном капитале за год, закончившийся 31 декабря 2022 года (продолжение)

(Все суммы выражены в тысячах HRK)

	Уставный капитал	Капитальные резервы	Обязательные, уставные и общие резервы	Резервы разграничений курсовых разниц – операции с субсидиарными компаниями	Резервы по собственным акциям	Собственные акции	Нераспределенная прибыль	Курсовые разницы от пересчета зарубежных операций	Итого капитал, принадлежащий собственникам капитала материнской компании	Неконтролируемые доли	Итого
Сальдо на 31 декабря 2020 года	419.958	192.394	83.218	(20.790)	20.889	(11.794)	227.208	(50.457)	860.625	-	860.625
Прибыль текущего года	-	-	-	-	-	-	32.723	-	32.723	-	32.723
Прочая совокупная прибыль текущего года	-	-	-	4.929	-	-	-	3.772	8.701	-	8.701
<b>Общая совокупная прибыль текущего года</b>	-	-	-	4.929	-	-	32.723	3.772	41.424	-	41.424
Выплата дивидендов	-	-	-	-	-	-	(66.293)	-	(66.293)	-	(66.293)
Отчуждение собственных акций	-	294	-	-	-	3.195	-	-	3.489	-	3.489
<b>Операции с собственниками, признанные непосредственно в капитале</b>	-	294	-	-	-	3.195	(66.293)	-	(62.804)	-	(62.804)
Отмена резервов по неписанным затратам на разработку	-	-	(8.225)	-	-	-	8.225	-	-	-	-
Сальдо на 31 декабря 2021 года	419.958	192.688	74.993	(15.861)	20.889	(8.599)	201.863	(46.685)	839.245	-	839.245

Учетная политика и соответствующие примечания являются неотъемлемой частью данной консолидированной финансовой отчетности.

## Консолидированный отчет о денежных потоках за год, закончившийся 31 декабря 2022 года

(Все суммы выражены в тысячах HRK)

Денежный поток от операционной деятельности	Примечание	2022 г.	2021 г.
<b>(Убыток)/прибыль текущего года</b>		<b>(73.318)</b>	<b>32.723</b>
Корректировка по основе:			
Расход по налогу на прибыль	15	(8.189)	15.148
Амортизация	10	91.974	91.812
Списание недвижимого имущества, станков и оборудования	19	213	819
Списание нематериальных активов	18	-	856
Обесценение капитализированных затрат на разработку	18	18.392	-
Обесценение недвижимого имущества, станков и оборудования	19	1.892	-
Обесценение goodwill	38	8.252	-
Расходы по процентам и курсовые разницы, включенные в прибыль и убыток		5.833	5.653
Доля в прибыли в аффилированных компаниях		(41.743)	(15.289)
Поступления от продажи недвижимого имущества, станков и оборудования и нематериальных активов	5	(1.033)	(1.193)
Поступления от продажи финансовых активов	13	-	(72)
Доходы от процентов	13	(1.191)	(741)
Уменьшение долгосрочных и краткосрочных резервов (нетто)		(4.524)	(2.572)
Обесценение дебиторской задолженности покупателей (нетто)		(2.995)	(1)
Обесценение и списание запасов	23	18.693	2.941
<b>Операционная прибыль до изменений в оборотном капитале</b>		<b>12.256</b>	<b>130.084</b>
Увеличение запасов	23	(45.620)	(14.394)
Уменьшение дебиторской задолженности покупателей		124.332	35.003
Увеличение прочей дебиторской задолженности	25	(5.649)	(994)
Увеличение/(уменьшение) кредиторской задолженности перед поставщиками		3.148	(51.911)
Увеличение обязательств по полученным авансам	33	40.603	6.439
Уменьшение прочей краткосрочной кредиторской задолженности		(6.696)	(756)
(Увеличение)/уменьшение начисленных доходов и оплаченных расходов будущих периодов	27	(3.118)	16.128
Проценты оплаченные		(4.205)	(6.494)
Оплаченный налог на прибыль		(666)	(7.832)
<b>Чистый денежный поток от операционной деятельности</b>		<b>114.385</b>	<b>105.273</b>

## Консолидированный отчет о денежных потоках за год, закончившийся 31 декабря 2022 года (продолжение)

(Все суммы выражены в тысячах HRK)

Денежный поток от инвестиционной деятельности	Примечание	2022 г.	2021 г.
Проценты полученные		1.177	741
Приобретение недвижимого имущества, станков и оборудования	19	(32.139)	(52.775)
Приобретение инвестиций в недвижимое имущество	21	-	(94)
Приобретение нематериальных активов	18	(19.988)	(23.799)
Поступления от продажи недвижимого имущества, станков и оборудования и нематериальных активов		1.986	2.950
Поступления от продажи финансовых активов		-	133
Поступления от дивидендов		15.294	19.518
<b>Чистые денежные оттоки от инвестиционной деятельности</b>		<b>(33.670)</b>	<b>(53.326)</b>

Денежный поток от финансовой деятельности	Примечание	2022 г.	2021 г.
Выплата дивидендов		-	(66.294)
Полученные кредиты	30,35	57.978	164.358
Погашение кредитов	35	(130.057)	(173.905)
Погашение обязательств по аренде	32	(8.754)	(8.624)
<b>Чистый отток денежных средств от финансовой деятельности</b>		<b>(80.833)</b>	<b>(84.465)</b>
Нереализованные курсовые разницы по денежным средствам и их эквивалентам		465	3
Чистое увеличение/(уменьшение) денежных средств и их эквивалентов		347	(32.515)
<b>Денежные средства и их эквиваленты на начало года</b>	<b>26</b>	<b>30.152</b>	<b>62.667</b>
<b>Денежные средства и их эквиваленты на конец текущего года</b>	<b>26</b>	<b>30.499</b>	<b>30.152</b>

Учетная политика и соответствующие примечания являются неотъемлемой частью данной консолидированной финансовой отчетности.

## Примечания к консолидированной финансовой отчетности за год, закончившийся 31 декабря 2022 года

### 1. Новые стандарты и поправки к существующим стандартам, не действующим в настоящее время

Были опубликованы некоторые стандарты, поправки и толкования существующих стандартов, которые могут применяться, но не являются обязательными за период, закончившийся 31 декабря

2022 года и не были приняты при подготовке данной финансовой отчетности. Ожидается, что эти стандарты не окажут существенного влияния на финансовую отчетность Группы.

### 2. Краткое изложение важнейших принципов учетной политики

Краткое изложение важнейших принципов учетной политики, которые последовательно применяются в текущем и прошлом годах, приводится ниже.

Консолидированная финансовая отчетность Группы представляет собой итоговые суммы активов, обязательств, капитала и резервов Группы по состоянию на 31 декабря 2022 года и результаты деятельности за год, который тогда закончился.

#### 2.1 Декларация соответствия

Финансовая отчетность составлена в соответствии с Международными стандартами финансовой отчетности (МСФО), утвержденными в ЕС.

Финансовая отчетность представлена в хорватских кунах (HRK). Все суммы, представленные в финансовой отчетности, выражены в тысячах HRK, если не указано иное, и возможны расхождения в суммах на 1 в связи с округлением чисел.

#### 2.2 Основы составления

Группа ведет бухгалтерский учет на хорватском языке, в кунах и в соответствии с хорватскими законными нормативами и принципами бухгалтерского учета, которых придерживаются компании в Хорватии.

Составление консолидированной финансовой отчетности требует от Правления предоставления оценок и предположений, которые влияют на выраженные суммы активов и обязательств и раскрытие информации об непредвиденных активах и обязательствах на дату составления финансовой отчетности, а также влияют на выраженные доходы и расходы в течение отчетного периода. Оценки основываются на информации, которая была доступна на дату составления консолидированной финансовой отчетности, так что фактические суммы могут отличаться от прогнозируемых сумм.

#### 2.3 Основа консолидации

Приложенная консолидированная финансовая отчетность включает финансовую отчетность Общества и субъектов под его контролем, а контроль достигнут, если Общество:

- имеет контролирующий пакет акций (долей) в субъекте
- подвержено переменной доходности или имеет права на основании своего участия в субъекте
- способно повлиять на доходность своим преобладанием в субъекте.

Общество переоценивает наличие своего контроля, когда факты и обстоятельства указывают на то, что произошло изменение одного или более трех из вышеперечисленных элементов контроля.



## 2. Краткое изложение важнейших принципов учетной политики (продолжение)

### 2.3 Основа консолидации (продолжение)

Goodwill, возникающий при объединении бизнеса отражается по стоимости, установленной на дату присоединения, то есть приобретения субъекта, за вычетом возможных убытков от обесценения.

В отчетном периоде АД Пластик Группа состоит из компаний:

- АО АД Пластик, Хорватия
- АО АД Пластик Тольятти, Россия
- ЗАО АД Пластик Калуга, Россия
- ООО АД Пластик Тиса, Венгрия
- ООО АДП, Сербия
- ООО АД Пластик, Словения

### 2.4 Признание доходов

Доходы измеряются на основе компенсации, которую Группа ожидает в соответствии с положениями договора с клиентами.

Для того, чтобы договор с клиентом считался имеющим юридическую силу, т. е. чтобы договор с клиентом считался существующим, в совокупности должны быть соблюдены следующие критерии:

- договор должен быть заключен, и стороны должны взять на себя обязанности по выполнению договорных обязательств
- права на поставку товаров и услуг, а также условия оплаты должны быть идентифицируемыми
- договор должен иметь коммерческое содержание
- вероятен приток компенсаций

Договором, в соответствии с вышеизложенным, считается комбинация следующей документации: Общие положения и условия от Клиента, Номинационная заявка, Договор купли-продажи и Заказ на поставку.

Группа имеет заключенные договоры напрямую с клиентами (ОЕМ) в качестве поставщика 1 уровня (Tier 1), с поставщиками клиентов в качестве поставщика 2 уровня (Tier 2), а также с ассоциированными и аффилированными

компаниями. Договоры Группы заключены на следующие поставки товаров и услуг:

- поставки продукции
- поставки оснастки
- разработка предпроизводственных мероприятий
- роялти сборы
- оказание технических и инженерных услуг.

Договоры с клиентами не обязывают клиентов к определенному количеству продукции, но от Группы ожидается, что она будет выполнять заказы клиентов в течение производственного цикла каждого отдельного транспортного средства. Договоры в принципе не содержат обязанности к исполнению до тех пор, пока Группа не получит от клиента заказ на поставку определенного изделия по заданной цене. Договорные отношения с клиентами по конкретному изделию обычно заключаются на срок от пяти до семи лет, и клиенты имеют право расторгнуть указанный договор, но на практике такие расторжения редки.

Клиенты Группы оплачивают продукцию в соответствии с согласованными условиями оплаты, привычными для автомобильной промышленности, в среднем 60-120 дней. Договоры Группы с клиентами не содержат значительного компонента финансирования.

Договоры с клиентами на оснастку и продукцию могут быть охвачены одним или несколькими отдельными договорами, заключенными в одно и то же или в разное время. В любом случае обязательство возникает во время оформления заказа на поставку для каждой отдельной оснастки или изделия. Доходы от продукции и оснастки признаются в определенный момент (at point in time), когда происходит передача контроля клиенту.

Группа определила, что обязанности по исполнению на основе технических и инженерных услуг, оснастки и поставка продукции являются индивидуальными и отдельными обязанностями, поэтому они представляют собой отдельные обязанности к исполнению во время перехода права собственности и в соответствии с положениями МСФО-15.

## 2. Краткое изложение важнейших принципов учетной политики (продолжение)

### 2.4 Признание доходов (продолжение)

Цены, определенные в договорах для каждой отдельной обязанности, считаются отдельными ценами и как таковые используются для признания доходов.

#### Доходы от продажи продукции

Доходы от продажи продукции признаются тогда, когда Группа осуществит поставку продукции клиенту и в момент перехода к клиенту контроля над продукцией. Доходы от продажи продукции клиенту, с которым установлен процесс самофактурирования, признаются на основании подтверждения приема поставки клиентом или в момент перехода контроля к клиенту. Каждая отдельная поставка продукции рассматривается как обязанность к исполнению, которая выполняется в определенный момент времени. Некоторые договоры с клиентами содержат переменное возмещение в виде ежегодного снижения цены в зависимости от производительности, однако Группа считает, что такое снижение цены не представляет собой наличие существенного права клиента, поскольку данные снижения цен соответствуют практике ценообразования в автомобильной промышленности, где учитывается эффект кривой обучения.

Некоторые договоры с клиентами содержат положения о гарантиях на устранение дефектов в течение гарантийного срока на протяжении более длительного периода времени и касаются соответствия продукции согласованным спецификациям. Эти гарантии, выданные Группой, признаются в соответствии с МСФО 37, поскольку в большинстве случаев они касаются обеспечения соответствия продукции согласованным спецификациям на момент перехода контроля к клиенту.

#### Доходы от изготовления оснастки

Доходы от оснастки связаны с договорами, которые являются специально заключенными договорами на изготовление определенного актива или группы активов, которые тесно взаимосвязаны или взаимозависимы от чертежа, технологии и функции, окончательного назначения или

использования. По оценкам Группы, переход контроля над оснасткой, контрольными калибрами и приспособлениями удовлетворен в момент SOP (Start Of Production), т.е. начала серийного производства продукции по ним. В этот момент Группа признает доходы от продажи оснастки. Затраты на модификацию, доработку и похожие затраты на оснастку Группа признает в качестве увеличения стоимости запасов в процессе расчета запасов.

#### Доходы от лицензий и технических услуг

Группа получает доходы от лицензий путем заключения договоров с аффилированными компаниями, которым она продает право на использование интеллектуальной собственности, рассчитанной на основе количества продукции, произведенной упомянутыми субсидиарными компаниями, в отношении которой Группа вела деятельность по разработке.

Доходы от лицензий признаются с течением времени в соответствии с количеством продукции, произведенной клиентом. Группа получает доходы от технических услуг на основании договоров с ассоциированными компаниями, которым она предоставляет услуги технического консалтинга для нужд разработок и индустриализации.

Доходы от лицензий признаются с течением времени на основе доходов, полученных клиентами, в то время как доходы от предоставления технической поддержки и консультационных услуг признаются в момент оказания услуги.

### 2.5 Затраты по займам

Затраты по займам, которые могут быть непосредственно связаны с приобретением, строительством или изготовлением квалифицируемого актива, подготовка которого к использованию по назначению или продаже требует значительного периода времени, добавляются к покупной стоимости этого актива до тех пор, пока актив практически готов к использованию по назначению или продаже.

## 2. Краткое изложение важнейших принципов учетной политики (продолжение)

### 2.5 Затраты по займам (продолжение)

Затраты по займам, которые не могут быть непосредственно связаны с приобретением, строительством или изготовлением квалифицируемого актива, капитализируются путем применения ставки капитализации к расходам на этот актив. Ставка капитализации представляет собой средневзвешенное значение затрат по займам, относящихся ко всем непогашенным займам общества, за исключением тех, связанных с займами, которые могут быть непосредственно связаны с приобретением квалифицируемого актива, до тех пор, пока в значительной степени не будут выполнены все действия, необходимые для подготовки активов по их использованию по назначению или продаже.

Инвестиционные доходы, полученные временными инвестициями конкретных кредитных средств до начала их расходования на квалифицируемый актив, вычитаются из затрат по займам, чья капитализация является приемлемой.

Все другие затраты по займам включаются в прибыль или убыток периода, в котором возникли.

### 2.6 Операции в иностранной валюте

Операции в иностранной валюте выражаются в функциональной валюте с использованием обменных курсов, действующих на дату операции.

Функциональной валютой Группы является хорватская куна. Функциональные валюты компаний, входящих в Группу, следующие:

- АО АД Пластик, Хорватия - хорватская куна
- АО АД Пластик Тольятти, Россия - российский рубль
- ЗАО АД Пластик Калуга, Россия - российский рубль
- ООО АД Пластик Тиса, Венгрия - венгерский форинт
- ООО АДП, Сербия, - сербский динар
- ООО АД Пластик, Словения - евро

Монетарные активы и обязательства, выраженные в иностранной валюте на отчетную дату, переводятся в

функциональную валюту по обменному курсу, действовавшему на отчетную дату. Прибыль или убыток от курсовых разниц, возникающие при расчетах по таким операциям и при пересчете монетарных активов и обязательств, выраженных в иностранной валюте, признаются в составе прибыли или убытка.

Немонетарные активы и статьи, которые оцениваются по исторической стоимости в иностранной валюте, не пересчитываются по новому обменному курсу. Немонетарные активы и обязательства, выраженные в иностранной валюте и отраженные по исторической стоимости, пересчитываются в функциональную валюту по обменному курсу на дату операции.

### 2.7 Операции и остатки в иностранной валюте

Активы и обязательства от зарубежных операций, включая goodwill и корректировки справедливой стоимости, возникающие при приобретении, переводятся в хорватские куны по обменному курсу на отчетную дату. Доходы и расходы от зарубежных операций переводятся в хорватские куны по обменным курсам на день совершения операции.

Когда зарубежная деятельность продается полностью или частично или иным образом отчуждается, что приводит к потере контроля, совокупная соответствующая сумма резерва от пересчета иностранных валют реклассифицируется в прибыль и убыток как часть прибыли или убытка от продажи или любой другой формы отчуждения. Если Группа продает или иным образом отчуждает только часть своей доли в субсидиарной компании, сохраняя при этом контроль, то соответствующая часть совокупной суммы относится на неконтролирующую долю. Если Группа продает или иным образом отчуждает только часть доли в аффилированной компании или совместном предприятии, сохраняя при этом значительное влияние или совместный контроль, соответствующая часть совокупной суммы резерва по пересчету иностранной валюты реклассифицируется в состав прибыли и убытка.

## 2. Краткое изложение важнейших принципов учетной политики (продолжение)

### 2.7 Операции и остатки в иностранной валюте (продолжение)

Группа может иметь монетарную статью, подлежащую получению от иностранной компании или выплате иностранной компании. Статья, погашение которой не планируется и по крайней мере не будет оплачена в ближайшем будущем, по сути, является частью чистых инвестиций компании в зарубежную деятельность и должна учитываться в соответствии с МСФО 21. Курсовые разницы, вытекающие из монетарных статей и являющиеся частью чистых инвестиций в зарубежную деятельность, Группа первоначально признает в рамках прочей совокупной прибыли и они накапливаются в отдельной статье капитала – «Резервы разграничений курсовых разниц – операции с субсидиарными компаниями».

При продаже или реализации чистых инвестиций в зарубежную деятельность, общая сумма курсовых разниц переносится из капитала в прибыль или убыток.

### 2.8 Налог на прибыль

#### Текущие налоги

Расходы по налогу на прибыль основываются на налогооблагаемой прибыли за год и состоят из текущего налога и отложенного налога. Налог на прибыль включается в отчет о прибылях и убытках, за исключением статей, которые напрямую включены в капитал и резервы, при этом налог тоже засчитывается в капитал и резервы. Текущий налог представляет собой ожидаемую сумму налога, выплачиваемого на налогооблагаемую сумму прибыли за хозяйственный год, в соответствии с налоговыми ставками, действующими на дату отчета о финансовом положении, и всеми коррекциями сумм налоговых обязательств за предыдущие периоды. На основании хорватских налоговых норм, группы субсидиарных компаний не подвергаются налогообложению на консолидированном основании и налоговые убытки не могут быть перенесены между членами группы. Субсидиарные компании подчиняются налоговым нормам тех государств, в которых они зарегистрированы.

#### Отложенные налоги

Сумма отложенного налога рассчитывается по методу балансовых обязательств, при чем учитываются временные разницы между балансовыми стоимостями активов и обязательств, которые используются для финансовой отчетности и суммами, которые используются для расчета налога. Сумма отложенных налоговых активов или обязательств признается, используя налоговую ставку, применение которой ожидается на налогооблагаемой прибыли в период, в котором ожидается реализация или урегулирование балансовой стоимости активов и обязательств, а на основании налоговых ставок, действующих на дату отчета о финансовом положении.

Оценка отложенных налоговых обязательств и активов выражает налоговые последствия, вытекающие из того, каким образом Группа планирует на дату отчета о финансовом положении возместить или погасить чистую балансовую стоимость активов и обязательств.

Отложенные налоговые активы и обязательства не дисконтируются, а классифицируются как долгосрочные активы и/или обязательства в отчете о финансовом положении. Отложенные налоговые активы признаются исключительно в объеме, в котором вероятно могут быть использованы в качестве налоговых льгот. На каждую дату отчета о финансовом положении, Группа вновь проводит оценку непризнанных потенциально отложенных налоговых активов и балансовой стоимости признанных отложенных налоговых активов.

### 2.9 Недвижимое имущество, станки, оборудование и нематериальные активы

Недвижимое имущество, станки, оборудование и нематериальные активы изначально учитываются по покупной стоимости, а затем уменьшаются на сумму накопленной амортизации. Нематериальные активы представляют собой капитализированные затраты на разработку всех проектов Группы.

## 2. Краткое изложение важнейших принципов учетной политики (продолжение)

### 2.9 Недвижимое имущество, станки, оборудование и нематериальные активы (продолжение)

Нематериальные активы Группы - проекты амортизируются в соответствии с ожидаемым сроком полезного использования, который варьируется от трех до семи лет. Покупная стоимость включает в себя закупочную стоимость, импортные пошлины и невозмещаемые налоги на покупку (материальные активы), а также любые затраты на приведение актива в рабочее состояние для использования по назначению, такие как: затраты на компенсационные выплаты сотрудникам, профессиональные компенсации, непосредственно связанные с приведением актива в рабочее состояние, затраты на испытания (нематериальные активы), а также все другие затраты, непосредственно связанные с приведением актива в рабочее состояние для его использования по назначению. Затраты на текущее обслуживание и ремонт, замену и инвестиционное обслуживание малого объема, считаются расходом в момент их возникновения. В ситуациях, где ясно видно, что

затраты привели к увеличению будущих ожидаемых экономических выгод, которые должны быть осуществлены использованием недвижимого имущества, станков, оборудования и нематериальных активов, превышая их изначально оцененные возможности, они капитализируются или включаются в балансовую стоимость того актива. Прибыль и убыток от расходования или выбытия недвижимого имущества, станков, оборудования и нематериальных активов выражаются в отчете о прибылях и убытках за период, в котором они возникли. Амортизация начисляется по вводу актива в эксплуатацию. Амортизация начисляется таким образом, что покупная стоимость или оцененная стоимость активов, кроме земельных участков, недвижимого имущества, станков, оборудования и незавершенных нематериальных активов, списываются в течение прогнозируемого срока использования актива линейным способом, как указано ниже:

Материальные и нематериальные активы	Ставки амортизации 2022 г. %	Ставки амортизации 2021 г. %
Объекты строительства	1,50	1,50
Станки	7,00 - 10,00	7,00 - 10,00
Оснастка, мебель, офисное и лабораторное оборудование и измерительные и контрольные приборы	7,00 - 50,00	7,00 - 50,00
Транспортные средства	20,00	20,00
ИТ-оборудование	10,00 - 20,00	10,00 - 20,00
Прочее	10,00	10,00
Нематериальные активы - Проекты	14,29 - 33,33	14,29 - 33,33
Программное обеспечение	20,00 - 50,00	20,00 - 50,00

Нематериальные активы, основанные на договорах с клиентами, возникли при распределении покупной цены путем приобретения общества ООО АД Пластик Тиса в

Венгрии, и эти нематериальные активы амортизируются по ставкам от 16,67 до 25,00 процента.

## 2. Краткое изложение важнейших принципов учетной политики (продолжение)

### 2.10 Goodwill

Goodwill представляет собой разницу между стоимостью приобретения и справедливой стоимостью доли Группы в чистых идентифицируемых активах приобретенной субсидиарной компании на дату приобретения. Goodwill, возникающий при приобретении субсидиарной компании, отражается в составе нематериальных активов.

Goodwill проверяется на предмет обесценения ежегодно или чаще, если события и обстоятельства указывают на потенциальное обесценение и отражается по покупной стоимости за вычетом накопленных убытков от обесценения. Убытки от обесценения goodwill не отменяются. Прибыли и убытки от продажи субъекта хозяйственной деятельности включают в себя балансовую стоимость goodwill, которая относится к проданному субъекту.

Goodwill распределяется между единицами, генерирующими денежные средства, для целей тестирования на предмет обесценения. Распределение осуществляется между теми единицами, генерирующими денежные средства, по поводу которых ожидается, что получают выгоды от синергии объединения бизнеса, в котором возник goodwill.

### 2.11 Обесценение недвижимого имущества, станков, оборудования и нематериальных активов

На каждую отчетную дату Группа проверяет балансовые суммы своего недвижимого имущества, станков, оборудования и нематериальных активов для утверждения существования факта возникновения убытков вследствие обесценения. Если существуют такие признаки, оценивается возмещаемая стоимость актива для определения возможных убытков, возникших по причине обесценения. Если возмещаемую стоимость определенного актива невозможно оценить, Группа оценивает возмещаемую стоимость единицы, генерирующей денежные средства, к которой относится этот актив. Если существует возможность определить реальную и последовательную основу для распределения, активы Группы также распределяются на некоторые единицы, генерирующие денежные средства

или, если это невозможно, на самую малую группу единиц, генерирующих денежные средства, для которой возможно определить реальную и последовательную основу распределения.

### 2.12 Инвестиции в аффилированные компании

Аффилированная компания - субъект, в котором Группа имеет существенное влияние, но не имеет контроля. Существенное влияние – это владение правом участия в принятии решений о финансовой и деловой политиках общества, объекта инвестирования, но не представляет собой контроль или совместный контроль над теми политиками.

В данной финансовой отчетности результаты деятельности аффилированных компаний выражены по методу долевого участия. По данному методу доля Группы в прибыли или убытках аффилированных компаний признается в составе прибыли и убытка от даты, когда осуществлено существенное влияние до даты утери существенного влияния.

Инвестиции первоначально оцениваются по себестоимости, и корректируются на изменение в доле, которую инвестор имеет в чистой прибыли субъекта его инвестиций. В случае, когда доля Группы в убытках аффилированной компании равна или превышает сумму инвестиций, Группа не признает дальнейшие убытки, кроме в случае принятия обязательства или выплаты от имени аффилированной компании.

### 2.13 Запасы

Запасы сырья и запасных частей представляются по покупной стоимости или чистой стоимости реализации, в зависимости от того, какая из них меньше. Группа использует метод средневзвешенной цены для определения затрат на запасы. Чистая стоимость реализации представляет собой оценку цены продажи в ходе обычной деятельности за вычетом переменных затрат на продажу.

Мелкий инвентарь полностью списывается в момент ввода в эксплуатацию.

## 2. Краткое изложение важнейших принципов учетной политики (продолжение)

### 2.13 Запасы (продолжение)

Затраты на запасы продукции или себестоимость продукции основаны на прямом материале, затраты на который рассчитываются методом средневзвешенной цены, прямых затратах труда, фиксированных накладных расходах производства, которые находятся на фактическом уровне производства, которое приблизительно равно нормальной мощности, а также на общих переменных затратах на производство, которые основываются на фактическом использовании производственных мощностей.

Запасы коммерческих товаров отражаются по стоимости приобретения (цена покупки).

### 2.14 Прочая дебиторская задолженность и выданные авансы

Прочая дебиторская задолженность и дебиторская задолженность по выданным авансам относятся к дебиторской задолженности, не являющейся финансовым инструментом и отражаются по номинальной стоимости, уменьшенной на соответствующую сумму обесценения по оцененным безвозвратным суммам.

Обесценение дебиторской задолженности производится, когда существуют объективные доказательства того, что Группа не будет иметь возможности взыскать всю свою дебиторскую задолженность в соответствии с согласованными условиями. Значительные финансовые трудности должника, вероятность банкротства должника, а также невыполнение или неправильное выполнение платежей, считаются показателями обесценения дебиторской задолженности. Сумма обесценения утверждается как разница между балансовой стоимостью и возмещаемой стоимостью дебиторской задолженности, а выражает текущую стоимость ожидаемых притоков денежных средств, дисконтированных использованием эффективной процентной ставки.

Правление утверждает обесценение дебиторской задолженности, рискованной в смысле возможности взыскания, на основании оценки возможности взыскания

дебиторской задолженности. Обесценение дебиторской задолженности, рискованной в смысле возможности взыскания, выполняется за счет отчета о прибылях и убытках за текущий год.

### 2.15 Денежные средства и их эквиваленты

Денежные средства состоят из сальдо на счетах в банках и денег в кассе, а также депозита и ценных бумаг, конвертируемых в деньги по предъявлению или в срок не более трех месяцев.

### 2.16 Резервы

Резервы признаются, когда Группа имеет текущее обязательство (законное или конструктивное), появившееся в результате прошлых событий, если вероятно, что Группе будет необходимо погасить данное обязательство и если сумма обязательства может быть надежно оценена.

Резервы проверяются на дату отчета о финансовом положении и они приводятся в соответствие с оценкой, которая опирается на лучшие текущие сведения. В случае значительного уменьшения стоимости денег, сумма резервов равна текущей стоимости затрат, появление которых ожидается, чтобы погасить обязательство, утвержденной использованием оцененной безрискованной процентной ставки в качестве ставки дисконтирования. При использовании дисконтирования, каждый год влияние дисконтирования отражается в качестве финансовых затрат, а отраженная стоимость резервов увеличена за прошедшее время.

Сумма, признанная в качестве резерва - это самая лучшая оценка компенсации, которая будет необходима для погашения текущего обязательства на дату отчета о финансовом положении, учитывая риски и неизвестности, связанные с обязательством. Если резерв измеряется путем оценки денежных потоков, необходимых для погашения текущего обязательства, тогда балансовая стоимость обязательства - это текущая стоимость этих денежных потоков.

## 2. Краткое изложение важнейших принципов учетной политики (продолжение)

### 2.17 Выходные пособия и юбилейные награды, и прочие выплаты сотрудникам

#### (а) Обязательства по пенсиям и прочие обязательства после выхода на пенсию

В ходе обычной деятельности при выплате заработной платы Группа от имени своих сотрудников, которые являются членами обязательных пенсионных фондов, осуществляет регулярные выплаты взносов в соответствии с законом. Обязательные пенсионные выплаты в фонды отражаются как часть затрат по заработным платам при их расчете. У Группы нет дополнительного пенсионного плана и поэтому нет никаких других обязательств, связанных с пенсиями сотрудников. Кроме того, у Группы нет обязательства обеспечить какие-либо другие выплаты сотрудникам после их выхода на пенсию.

#### (б) Долгосрочные вознаграждения сотрудникам

Долгосрочные вознаграждения сотрудникам относятся к юбилейным наградам и выходным пособиям при очередном выходе на пенсию сотрудников. Выходные пособия при очередном выходе на пенсию сотрудников, срок выплаты которых наступает более чем через 12 месяцев после отчетной даты, дисконтируются до их текущей стоимости. Юбилейные награды выплачиваются с периодичностью в течение времени, проведенного сотрудником у Группе.

### 2.18 Финансовые инструменты

#### Финансовые активы

Дебиторская задолженность покупателей первоначально признается по мере возникновения. Все прочие финансовые активы первоначально признаются, когда Группа становится стороной договорных условий финансового инструмента.

Финансовые активы, за исключением дебиторской задолженности покупателей без значительного компонента финансирования, первоначально оцениваются

по справедливой стоимости, увеличенной на затраты по сделке, которые непосредственно связаны с приобретением или выпуском рассматриваемого инструмента. Дебиторская задолженность покупателей без значительного компонента финансирования, первоначально оценивается по цене сделки.

При первоначальном признании, финансовые активы классифицируются как те, оцениваемые по амортизированной стоимости.

Финансовые активы не реклассифицируются после первоначального признания, за исключением случаев, когда Группа меняет свою бизнес-модель управления финансовыми активами, и в этом случае финансовые активы реклассифицируются с первого дня первого отчетного периода, следующего за изменением бизнес-модели.

Финансовые активы оцениваются по амортизированной стоимости, если они не классифицируются как измеряемые по справедливой стоимости через отчет о прибылях и убытках и если соответствуют следующим условиям:

- ведутся как часть бизнес-модели, целью которой является взыскание предусмотренных договором денежных потоков
- договорные условия этого инструмента на определенные даты приводят к притоку денежных средств, которые представляют собой только выплату основной суммы и процентов на непогашенную часть основной суммы

#### Оценка бизнес-модели

Группа оценивает цель бизнес-модели, в которой удерживаются определенные финансовые активы на уровне портфеля, поскольку это наилучшим образом отражает способ управления бизнесом и информацию, имеющуюся у руководства. Рассматриваемая при этом информация включает следующее:

- какие политики и цели были приняты в отношении портфеля и как эти политики работают на практике. Сюда входят соображения, сосредоточена ли стратегия



## 2. Краткое изложение важнейших принципов учетной политики (продолжение)

### 2.18 Финансовые инструменты (продолжение)

руководства на: реализации установленного в договоре процентного дохода; поддержании определенного профиля относительно процентных ставок; согласовании срока погашения финансовых активов со сроком погашения любого связанного обязательства или ожидаемого оттока денежных средств; получении притоков денежных средств от продажи активов

- как эффективность портфеля оценивается и об этом сообщается руководству Группы
- какие риски влияют на эффективность бизнес-модели (и финансовых активов, удерживаемых в рамках этой бизнес-модели) и как этими рисками управляют
- как определяется вознаграждение руководства и/или лиц, управляющих портфелем - например, основано ли вознаграждение на справедливой стоимости активов под управлением или на денежных поступлениях от предусмотренных договором денежных потоков
- частота, количество и момент продажи финансовых активов в предыдущие периоды, причины продажи и будущие ожидания продажной деятельности.
- Дебиторская задолженность покупателей удерживается в рамках бизнес-модели, целью которой является удержание для взыскания.

**Оценки, представляют ли предусмотренные договором денежные потоки исключительно платежи в счет основной суммы долга и процентов**

Для целей данной оценки, которая важна для целей классификации финансовых активов по амортизированной стоимости, «основная сумма долга» определяется как справедливая стоимость финансовых активов при первоначальном признании. «Проценты» определяются как возмещение за временную стоимость денег, кредитный риск, связанный с периодом, в котором погашается оставшаяся основная сумма, и другие базовые риски и затраты по кредиту (например, риск ликвидности и административные расходы), а также за маржу прибыли.

При оценке основного критерия, то есть того, представляют ли предусмотренные договором денежные потоки

исключительно платежи в счет основной суммы долга и процентов, Группа учитывает предусмотренные договором условия инструмента. Это включает в себя оценку того, содержат ли финансовые активы предусмотренное договором условие, которое могло бы изменить сроки реализации или сумму предусмотренных договором денежных потоков таким образом, что базовый критерий не будет соблюден.

Структура финансовых активов Группы проста и в первую очередь относится к дебиторской задолженности покупателей без значительного компонента финансирования и предоставленным займам.

**Последующее измерение и признание прибыли и убытков**

После первоначального признания финансовые активы измеряются по амортизированной стоимости с использованием метода эффективной процентной ставки. Амортизированная стоимость уменьшается на убытки от обесценения. Процентные доходы, положительные и отрицательные курсовые разницы и убытки от обесценения признаются в составе прибыли или убытка. Прибыль или убыток при прекращении признания признаются в составе прибыли или убытка.

**Прекращение признания**

Группа прекращает признание финансовых активов, когда предусмотренные договором права на денежные потоки от этих финансовых активов истекают или когда право на предусмотренные договором денежные потоки передается в сделке, в которой передаются все риски и выгоды, связанные с правом собственности на финансовые активы, или в которой Группа не передает и не сохраняет риски и выгоды, связанные с правом собственности, но не сохраняет контроль над финансовыми активами.

Группа в значительной степени классифицировала свои финансовые активы как займы и дебиторскую задолженность.

## 2. Краткое изложение важнейших принципов учетной политики (продолжение)

### 2.18 Финансовые инструменты (продолжение)

#### Финансовые обязательства

Выпущенные долговые ценные бумаги первоначально признаются в момент их создания. Все прочие финансовые обязательства первоначально признаются, когда Группа становится стороной договорных положений по финансовому инструменту.

Финансовое обязательство первоначально оценивается по справедливой стоимости, увеличенной на сумму затрат по сделке, непосредственно связанных с приобретением или выпуском рассматриваемого инструмента, в случае инструмента, оцениваемого не по справедливой стоимости через прибыль и убыток.

Финансовые обязательства измеряются по амортизированной стоимости. Финансовое обязательство классифицируется как измеряемое по амортизированной стоимости с использованием метода эффективной процентной ставки. Процентные расходы и курсовые разницы признаются в составе прибыли или убытка. Любая прибыль или убыток при прекращении признания также признается в составе прибыли или убытка.

Группа прекращает признание финансового обязательства, когда предусмотренные договором обязательства погашены, отменены или истекли. Группа также прекращает признание финансового обязательства, когда в договорные положения вносятся поправки и денежный поток по модифицированному обязательству значительно отличается от первоначального, при чем новое финансовое обязательство, основанное на поправленных условиях, признается по справедливой стоимости.

При прекращении признания финансового обязательства разница между балансовой стоимостью и уплаченным вознаграждением, включая любые переданные неденежные активы или принятые обязательства, признается в отчете о прибылях и убытках.

#### Обесценение финансовых активов

Группа признает резервы под ожидаемые кредитные убытки (Expected credit loss - ECL) по финансовым активам, измеряемым по амортизированной стоимости.

Группа признает резервы по убыткам, равные ECL, за весь срок действия актива.

Резервы по ECL по дебиторской задолженности покупателей, всегда измеряются в общей сумме ECL в течение срока действия этого актива.

При определении того, значительно ли увеличился кредитный риск финансовых активов с момента первоначального признания, и при оценке ECL, Группа рассматривает обоснованную и фактическую информацию, которая является важной и доступной без дополнительных затрат или усилий. Это включает количественную и качественную информацию и анализы, основанные на историческом опыте Группы и обоснованной оценке кредитоспособности, а также включает информацию о будущем.

Группа считает, что кредитный риск финансовых активов существенно увеличился, если индикаторы раннего предупреждения активируются, в соответствии с политикой Группы или договорными условиями инструмента.

Группа считает, что финансовые активы не подлежат возмещению частично или полностью, если:

- маловероятно, что должник погасит свои обязательства перед Группой без инициирования Группой таких действий, как использование страховых средств (при их наличии)
- финансовые активы остаются непогашенными более 360 дней с даты погашения на основании исторического опыта среднего участника рынка

## 2. Краткое изложение важнейших принципов учетной политики (продолжение)

### 2.18 Финансовые инструменты (продолжение)

Общий ECL, ожидаемый в течение срока действия актива, представляет собой ECL, который возникает в результате всех возможных непредвиденных обстоятельств в течение ожидаемого срока действия финансового инструмента.

Двенадцатимесячный ECL является частью ECL, возникающей в результате случаев неуплаты, которые возможны в течение 12 месяцев после отчетной даты (или в течение более короткого периода, если ожидаемый срок действия инструмента составляет менее 12 месяцев).

Максимальный период, который учитывается при оценке ECL, - это максимальный предусмотренный договором период, в течение которого Группа подвергается кредитному риску.

#### Измерение ожидаемых кредитных убытков

Активы, измеряемые по амортизированной стоимости в соответствии с МСФО 9, должны иметь указанный соответствующий ожидаемый кредитный убыток (ECL - Expected credit loss). Ожидаемые кредитные убытки рассчитываются следующим образом:

Вероятность дефолта (PD – Probability of Default) x Уровень возможного убытка (LGD – Loss given default) x Величина, подверженная риску в случае дефолта (EAD – Exposure at default).

#### Метод эффективной процентной ставки

Метод эффективной процентной ставки – метод, по которому рассчитывается амортизированная стоимость на финансовые активы или обязательства, а доходы или расходы от процентов распределяются в течение соответствующего периода. Эффективная процентная ставка – ставка, по которой оцененные будущие денежные притоки дисконтируются в течение ожидаемого срока действия финансового актива или обязательства или в более короткий период, если это применимо.

#### Обесценение финансовых активов

Показатели обесценения финансовых активов оцениваются в день составления каждого отчета о финансовом положении. Обесценение финансовых активов проводится всегда, когда есть объективные доказательства того, что одно или несколько событий, после первоначальной проводки финансовых активов, приведет к изменению ожидаемого будущего денежного потока инвестиций. Для финансовых активов, отражаемых по амортизированной стоимости, сумма обесценения представляет собой разницу между балансовой стоимостью и ожидаемыми кредитными убытками.

Балансовая стоимость финансовых активов уменьшается на убыток в результате обесценения посредством счета накопленной амортизации. Когда дебиторская задолженность покупателя не может быть взыскана, она списывается, и в случае взыскания ранее списанной дебиторской задолженности, она зачисляется в доход периода.

#### Прекращение признания финансовых активов

Группа прекращает признавать финансовый актив только тогда, когда истекли договорные права на потоки денежных средств от актива, если передает финансовый актив и если все риски и выгоды, связанные с собственностью на данный актив, большей частью переходят на другой субъект. Если Группа не передает и не сохраняет практически все риски и выгоды, связанные с собственностью, и если продолжает контролировать переданный актив, признает свою удержанную долю в активе и связанное обязательство в суммах, которые возможно должна оплатить. Если Группа сохранит большую часть всех рисков и выгод, связанных с собственностью на переданный финансовый актив, данный актив продолжает признаваться, совместно с признанием обеспеченных займов, полученных по доходам, которые получила Группа.

## 2. Краткое изложение важнейших принципов учетной политики (продолжение)

### 2.18 Финансовые инструменты (продолжение)

#### Классификация в качестве финансовых обязательств или собственного капитала

Выданные долговые и долевые инструменты классифицируются или как финансовые обязательства или как собственный капитал, в соответствии с сутью договорного соглашения.

#### Доходы от процентов

Доходы от процентов признаются с использованием метода эффективной процентной ставки. Проценты, полученные от размещения средств в коммерческих банках (депозиты до востребования и срочные депозиты), отражаются в составе доходов текущего периода после их начисления. Проценты, полученные в связи с дебиторской задолженностью покупателей, отражаются в составе доходов по мере начисления.

### 2.19 Условные активы и обязательства

Условные обязательства не отражаются в консолидированной финансовой отчетности. Они раскрываются только тогда, когда известна возможность выбытия ресурсов, имеющих экономические выгоды. Условные активы не отражаются в финансовой отчетности, но раскрываются, когда вероятен приток экономических выгод.

### 2.20 События после даты отчета о финансовом положении

События после даты отчета о финансовом положении, которые предоставляют дополнительные сведения о положении Группы на дату отчета о финансовом положении (события, которые resultируют корректировкой) раскрываются в финансовой отчетности. Те события, которые не влекут за собой корректировки, раскрываются в примечаниях к консолидированной финансовой отчетности, если они признаются существенными.

### 2.21 Сегментная отчетность

В консолидированной финансовой отчетности Группа раскрывает доходы от продаж, сгруппированные по странам. При оценке результатов бизнеса и принятии решений о распределении ресурсов в соответствии с МСФО 8, Правление Группы использует разделение на два бизнес-сегмента: ЕС и Сербию и Россию. В консолидированной финансовой отчетности раскрыты результаты деятельности, активы и обязательства Группы по этим двум бизнес-сегментам. Разделение на сегменты основано на присутствии Группы на разных рынках.

Операции между сегментами связаны с продажей материалов, доходами от технических услуг и доходами от лицензионных сборов.

### 2.22 Аренда

При заключении договора Группа оценивает, является ли он договором аренды или договор содержит аренду. Это договор аренды или договор, который содержит аренду, если по договору передается право контролировать пользование идентифицированным активом в течение определенного периода времени в обмен на компенсацию. Чтобы оценить, содержит ли договор передачу права контролировать идентифицированный актив, Группа использует определения аренды, приведенные в МСФО 16.

Аренда первоначально признается по текущей стоимости арендных платежей и отражается либо в качестве активов в форме права пользования, либо вместе с основными средствами. Группа также признает финансовое обязательство, представляющее уплату будущих арендных платежей. Группа отдельно раскрывает затраты на уплату процентов по арендному платежу и стоимость амортизации Активов в форме права пользования.

Арендаторы также обязаны перемерять обязательства по аренде в связи с определенными событиями (напр.: изменение условий аренды, изменения будущих арендных

## 2. Краткое изложение важнейших принципов учетной политики (продолжение)

### 2.22 Аренда (продолжение)

платежей, изменения дисконтной ставки). Стандарт признает два исключения в отношении арендаторов: «аренда активов с низкой стоимостью» (напр.: персональные компьютеры) и «краткосрочная аренда» (аренда, срок которой составляет менее 12 месяцев). Аренда активов с низкой стоимостью подразумевает аренду активов, стоимость которых менее 30.000 HRK.

Активы в форме права пользования и обязательства по аренде отражаются отдельно в отчете о финансовом положении. Группа использует предлагаемое по МСФО 16 стандарту исключение в отношении аренды активов с низкой стоимостью (напр.: принтер) и краткосрочной аренды (напр.: аренда определенных квартир). Более подробные движения активов в форме права пользования указаны в Примечании 20, а движения обязательств по аренде в Примечании 34.

### 2.23 Государственные субсидии

Группа признает государственные субсидии в составе прибыли или убытка на систематической основе в течение периода, в котором признает их в качестве расходов, т. е. затрат, для покрытия которых предназначены субсидии. Дебиторская задолженность по государственным субсидиям для возмещения уже понесенных расходов признается в составе прибыли или убытка за период, в котором возникла дебиторская задолженность.

Субсидии, связанные с прибылью, отражаются Группой в составе прибыли или убытка таким образом, что субсидии вычитаются в отчетности о соответствующих расходах.

### 2.24 Инвестиции в недвижимое имущество

Инвестиции в недвижимое имущество включают в себя вложения Группы в недвижимое имущество с целью получения дохода от аренды и/или увеличения рыночной стоимости, но не те инвестиции, предназначенные для продажи в рамках обычной деятельности или в административных целях.

Инвестиции в недвижимое имущество первоначально отражаются по покупной стоимости, включая затраты по сделке. После первоначального признания инвестиции в недвижимое имущество учитываются по покупной стоимости за вычетом накопленной амортизации и убытков от обесценения.

Инвестиции в недвижимое имущество амортизируются линейным способом по ставке 1,5 процента.

Признание инвестиций в недвижимое имущество прекращается при выбытии или окончательном выводе из эксплуатации инвестиций в недвижимое имущество или когда от выбытия не ожидается никаких будущих экономических выгод. Прибыли и убытки от изъятия или выбытия инвестиций в недвижимое имущество признаются в отчете о прибылях и убытках в периоде изъятия или выбытия.



### 3. Ключевые учетные суждения и основные источники неопределенности оценок

При применении учетных политик Группы, которые описаны в Примечании 2, Правление должно давать суждения, оценки и предположения о балансовой стоимости активов и обязательств, которые не могут быть очевидны из других источников. Оценки и связанные с ними предположения основаны на опыте из предыдущих периодов и других соответствующих факторах. Фактические результаты могут отличаться от оценок. Оценки и предположения, на основании которых проводятся оценки, постоянно пересматриваются. Изменения в бухгалтерских оценках признаются в период пересмотра оценки, если изменение затрагивает только этот период или в период пересмотра оценки и в будущих периодах, если изменение влияет на текущий и будущие периоды. В продолжении приведено описание ключевых суждений Правления, в процессе применения учетных политик Группы, которые имеют наибольшее влияние на суммы, признанные в консолидированной финансовой отчетности.

#### Обесценение активов, связанное с деятельностью в России

В 2022 году Группа провела тест на предмет обесценения совокупных активов субсидиарных компаний, осуществляющих свою деятельность на территории Российской Федерации, т. е. отчетного сегмента Российский рынок. Все приведенные выше оценки сделаны, исходя из текущей ситуации российско-украинского конфликта. Существуют неопределенности макроэкономической среды, которые могут измениться и повлиять на оценки руководства Группы, что повлияет на статьи финансовой отчетности.

Активы АО АД Пластик Тольятти были протестированы на предмет обесценения на основе прогноза будущих потоков денежных средств, изложенных в трехлетних планах, после чего денежные потоки экстраполируются на предполагаемые темпы роста.

Ставка дисконтирования является посленалоговой мерой, которая была рассчитана на основе исторической средневзвешенной стоимости капитала и которую Группа оценила на 2022 год в размере 20 процентов.

Прогнозы движения денежных средств АО АД Пластик Тольятти включали конкретные оценки на период в три года и долгосрочные темпы роста после этого периода. Долгосрочный темп роста был определен в соответствии с рыночными предположениями, и Группа оценила его в 1,26 процента.

Планируемый показатель EBITDA оценивается на основе исторического опыта с поправкой на:

- влияние российско-украинского кризиса на деятельность АО АД Пластик Тольятти
- новые сделки с клиентами, которые были заключены или объявлены или являются предметом переговоров с клиентами.

Проведенный тест на предмет обесценения активов субсидиарной компании АО АД Пластик Тольятти показал, что оцененная возмещаемая стоимость активов превышает их балансовую стоимость.

В случае увеличения ставки дисконтирования или снижения долгосрочного темпа роста на 10 процентов расчетная возмещаемая стоимость активов компании АО АД Пластик Тольятти также превышает в этом случае их балансовую стоимость. В 2023 году компания АО АД Пластик Тольятти продолжила ведение регулярной деятельности с уменьшенной мощностью по сравнению с периодом до российско-украинского кризиса. Руководство не ожидает существенных изменений в сфере деятельности в обозримом будущем.

До начала российско-украинского конфликта ЗАО АД Пластик Калуга поставляла продукцию исключительно европейским клиентам. Поскольку европейские клиенты ушли с российского рынка или приостановили свою деятельность до дальнейшего уведомления, была проведена оценка возмещаемой стоимости активов ЗАО АД Пластик Калуга, которая была уменьшена до справедливой стоимости за вычетом затрат на продажу на основе рыночных и сопоставимых цен на активы. Справедливая стоимость активов компании ЗАО АД Пластик Калуга отнесена к уровню 2 на основании прямых или косвенных (производных) доступных сравнительных рыночных цен.

### 3. Ключевые учетные суждения и основные источники неопределенности оценок (продолжение)

Справедливая стоимость за вычетом затрат на продажу в компании ЗАО АД Пластик Калуга составила меньшую сумму, чем балансовая стоимость, а компания ЗАО АД Пластик Калуга осуществила обесценение активов на общую сумму 33.769 тыс. HRK как следует:

	Обесценение активов в тыс. HRK	Балансовая стоимость после обесценения в тыс. HRK
<i>Goodwill (Примечание 11)</i>	(8.252)	-
Долгосрочные материальные активы (Примечание 11)	(1.892)	46.760
Отложенные налоговые активы (Примечание 15)	(5.262)	-
Запасы материалов и готовой продукции и дебиторская задолженность по выданным авансам по запасам (Примечание 11)	(18.095)	6.610
Дебиторская задолженность покупателей (Примечание 11)	(268)	132
	<b>(33.769)</b>	

В настоящее время руководство рассматривает варианты продолжения деятельности компании ЗАО АД Пластик Калуга и в соответствии с развитием рыночной ситуации примет решение о дальнейших мероприятиях.

Нематериальные активы отмененных проектов полностью обесценены. Общая сумма обесценения капитализированных затрат на разработку составляет 18.392 тыс. HRK в компании АО АД Пластик, т. е. рыночном сегменте ЕС и Сербии.

В настоящее время действует лимит на взыскание дебиторской задолженности по кредитам в размере 10.000 тыс. RUB ежемесячно на одну субсидиарную компанию.

По состоянию на 31 декабря 2022 года компания АО АД Пластик Тольятти имела на запасах оснастку на сумму 39.813 тыс. HRK, за которую от конечного клиента получен

аванс в размере 19.355 тыс. HRK. Оснастка предназначена для проектов, которые в настоящее время остановлены и в отношении которых, исходя из имеющейся на данный момент информации, руководство полагает, что они будут реализованы в течение 2023 года. Если бы обстоятельства изменились и указанный проект не был бы реализован, необходимо было бы рассмотреть показатели обесценения этого актива.

#### Доходы от продажи оснастки

Оснастка изготавливается согласно специальному заказу клиента и не может быть использована для других целей. Согласно практике в автомобильной промышленности, эти договоры могут отличаться в отношении обработки клиентом мероприятий по разработке и вопроса права собственности над оснасткой, при чем Группа определяет, являются ли договоры с клиентами, связанные с оснасткой, договорами продаж, аренды или разработки собственного оборудования и существуют ли отдельные обязанности к исполнению в отношении продаж автозапчастей.

Группа оценила, что продажа автозапчастей является обязанностью к исполнению, отдельной от продажи оснастки, поскольку клиент имеет контроль над использованием оснастки, и безусловное право на взыскание возникает при передаче контроля над оснасткой клиенту. Кроме того, разработка оснастки не интегрирована с производством автозапчастей для производства комбинированной продукции, и эти два понятия не взаимосвязаны, поскольку оснастка может быть продана без влияния на продажи автозапчастей.

Кроме того, хотя Группа может продолжать использовать оснастку, проданную клиентам, во время производства автозапчастей, Группа пришла к выводу, что эти соглашения не содержат арендную плату, потому что клиенты контролируют использование оснастки. А именно, при размещении своих заказов на поставку клиенты определяют, будет ли эта оснастка использоваться при производстве автозапчастей, в каких объемах и на какой производственной площадке.

### 3. Ключевые учетные суждения и основные источники неопределенности оценок (продолжение)

#### Определение справедливой стоимости

Определенная учетная политика и раскрытие информации Группы требуют оценки справедливой стоимости нефинансовых активов.

Кроме того, Группа имеет установленную систему контроля в рамках оценки справедливой стоимости, которая включает в себя общую ответственность Правления и финансовой службы, связанную с надзором за всеми существенными оценками справедливой стоимости и консультациями с внешними экспертами.

Справедливая стоимость оценивается в отношении информации, полученной от третьих сторон, и в этом случае Правление и финансовая служба оценивают, обеспечивают ли доказательства, полученные от третьих сторон, соответствие заявленных оценок справедливой стоимости требованиям МСФО, включая и уровень из иерархии справедливой стоимости, в который эти оценки должны быть классифицированы.

Справедливая стоимость подразделяется на разные уровни в иерархии справедливой стоимости на основе входных переменных, используемых в методах оценки, следующим образом:

- Уровень 1 – котированные цены (нескорректированные) на активных рынках для идентичных активов или обязательств
- Уровень 2 - входные переменные, которые не представляют котированные цены, включенные в уровень 1, и являются входными переменными для активов или


обязательств, которые видны либо напрямую (например, как цены), либо косвенно (например, производные от цен)

- Уровень 3 - входные переменные для активов или обязательств, которые не основаны на видимых рыночных данных (входные переменные, которые не видны).

Справедливая стоимость финансовых инструментов, торгуемых на активных рынках, основана на котированных рыночных ценах на отчетную дату. Рынок считается активным, если котированные цены известны на основе фондовой биржи, деятельности брокера, отраслевой группы или регулирующего агентства, и эти цены представляют собой фактические и регулярные рыночные операции в нормальных торговых условиях.

Справедливая стоимость финансовых инструментов, не торгуемых на активном рынке (например, внебиржевые деривативы), определяется с использованием методов оценки. Они требуют максимального использования видимых рыночных данных, где это возможно, и как можно меньше полагаются на оценки, характерные для определенной компании. Если все значимые входные переменные, необходимые для справедливой оценки, видны, оценка справедливой стоимости классифицируется как уровень 2.

Если одна или несколько значимых входных переменных не основаны на наблюдаемых рыночных данных, оценка справедливой стоимости классифицируется как уровень 3.





## 4. Сегментная информация

Группа утвердила МСФО 8 „Операционные сегменты“ 1 января 2009 года. Согласно МСФО 8, операционные сегменты определяются по внутренним отчетам о компонентах Группы, которые регулярно проверяет главный исполнитель,

в качестве принимающего операционные решения, для распределения ресурсов на сегменты и оценки успешности их деятельности.

Год, закончившийся 31 декабря 2022 г.

	Рынок ЕС и Сербии	Российский рынок	Итого
Доходы от внешних клиентов	713.346	116.853	830.199
Внутрисегментные доходы	9.534	-	9.534
<b>Операционные доходы</b>	<b>722.880</b>	<b>116.853</b>	<b>839.733</b>
ЕВИТДА	6.039	(1,661)	4.378
Чистая прибыль	(40.340)	(32.979)	(73.319)

	Рынок ЕС и Сербии	Российский рынок	Эффекты внутри сегментов	Итого
<b>Итого активы</b>	<b>1.305.167</b>	<b>247.355</b>	<b>(188.980)</b>	<b>1.363.542</b>
Капитал и резервы	790.328	59.015	(67.279)	782.064
Обязательства	514.839	188.340	(121.701)	581.478
<b>Итого собственный капитал и обязательства</b>	<b>1.305.167</b>	<b>247.355</b>	<b>(188.980)</b>	<b>1.363.542</b>

Из общих операционных доходов в 2022 году Группа получила 12,0 процентов от клиента Revoz (12,5 процента в 2021 году) и 8,8 процента от клиента АвтоВАЗ (12,3 процента в 2021 году).

## 4. Сегментная информация (продолжение)

Год, закончившийся 31 декабря 2021 г.

	Рынок ЕС и Сербии	Российский рынок	Итого
Доходы от внешних клиентов	824.545	301.605	1.126.150
Внутририсуговые доходы	43.297	12	43.309
<b>Операционные доходы</b>	<b>867.842</b>	<b>301.617</b>	<b>1.169.459</b>
ЕВITDA	82.565	42.756	125.321
Чистая прибыль	6.546	26.177	32.723

	Рынок ЕС и Сербии	Российский рынок	Эффекты внутри сегментов	Итого
<b>Итого активы</b>	<b>1.393.888</b>	<b>279.804</b>	<b>(203.226)</b>	<b>1.470.466</b>
Капитал и резервы	832.055	74.879	(67.688)	839.246
Обязательства	561.833	204.925	(135.538)	631.220
<b>Итого собственный капитал и обязательства</b>	<b>1.393.888</b>	<b>279.804</b>	<b>(203.226)</b>	<b>1.470.466</b>

ЕВITDA представляет собой прибыль до налогообложения, финансовых доходов и расходов, а также амортизации.



## 4. Сегментная информация (продолжение)

Сегментация доходов от продаж по странам:

	2022 г.	2021 г.
Словения	186.952	278.613
Румыния	119.830	108.799
Россия	116.855	302.262
Франция	96.089	110.535
Венгрия	82.691	92.506
Италия	56.603	44.895
Соединенное Королевство	35.642	38.691
Германия	35.577	36.434
Испания	31.310	33.524
Словакия	17.673	20.574
Хорватия	9.873	8.268
Польша	8.666	4.249
Чехия	8.567	1.623
Прочие страны	8.799	21.440
	<b>815.127</b>	<b>1.102.413</b>

Сегментация доходов по видам:

	2022 г.	2021 г.
Продажа автозапчастей	779.244	995.994
Оснастка	15.535	88.425
Коммерческие товары	11.328	9.979
Технические услуги	7.653	7.821
Лицензионные сборы	1.367	194
	<b>815.127</b>	<b>1.102.413</b>

## 5. Прочие доходы

	2022 г.	2021 г.
Доходы от аренды и услуг арендаторам	3.451	3.561
Доходы от взыскания ущерба и страхования	3.342	6.137
Доход от продаж регенерированного и вторичного сырья	2.347	2.205
Доходы от капитализированных затрат на производство за счет собственных средств	1.797	3.524
Поступления от продаж недвижимого имущества, станков и оборудования и нематериальных активов	1.036	1.193
Доходы от услуг по разработке продукции, валидации и лабораторным испытаниям	400	829
Прочие операционные доходы	2.699	6.288
	<b>15.072</b>	<b>23.737</b>

## 6. Затраты на сырье и материалы

	2022 г.	2021 г.
Затраты на материалы	411.240	501.642
Затраты на электроэнергию	33.086	26.547
Прочие затраты на сырье и материалы	20.003	19.825
	<b>464.329</b>	<b>548.014</b>

## 7. Затраты на реализованную продукцию

	2022 г.	2021 г.
Закупочная стоимость реализованной оснастки	10.306	67.626
Закупочная стоимость реализованных коммерческих товаров и запасных частей	9.294	4.182
	<b>20.600</b>	<b>71.808</b>

## 8. Затраты на услуги

	2022 г.	2021 г.
Затраты на транспортировку	32.707	37.136
Затраты на интеллектуальные услуги	15.106	14.605
Затраты на обслуживание	11.198	15.370
Лицензии на программное обеспечение	6.848	5.387
Логистические услуги на распределительных складах	5.012	4.045
Охранные и пожарные услуги	2.799	2.744
Затраты на коммунальные платежи	2.732	2.263
Затраты на аренду	2.123	3.656
Затраты на лицензии	1.119	1.512
Затраты на информационные коммуникации	1.097	977
Затраты на экспедирование	1.051	605
Затраты на воду	904	854
Затраты на маркетинг	544	783
Прочие затраты на услуги	4.307	3.470
	<b>87.547</b>	<b>93.407</b>

Общая сумма начисленного вознаграждения за аудит консолидированной и отдельной финансовой отчетности АО АД Пластик и субсидиарных компаний за 2022 год составила 1.098.479 HRK (в 2021 г.: 1.004.476 HRK).



## 9. Затраты на персонал

	2022 г.	2021 г.
Чистая заработная плата	136.033	154.366
Затраты на налог и выплаты из зарплаты	76.457	83.403
Прочие затраты на персонал	16.060	17.040
	<b>228.550</b>	<b>254.809</b>

Прочие затраты на персонал включают в себя юбилейные награды, бонусы, выходные пособия, затраты на транспорт до места работы и обратно, затраты на питание, затраты на студенческие услуги, и прочие выплаты для бизнес-целей. Группа представила отмену резервов по бонусам в размере 4.096 тыс. HRK, отмену резервов по юбилейным наградам в размере 536 тыс. HRK и отмену резервов по выходным пособиям в размере 572 тыс. HRK как уменьшение затрат по статье «Прочие затраты на персонал». Также в статье «Прочие затраты на персонал» показаны и резервы по годовым отпускам в размере 849 тыс. HRK.

Отмена резервов по бонусам в размере 3.982 тыс. HRK, отмена резервов по отпускам в размере 481 тыс. HRK и отмена резервов по юбилейным наградам в размере 99 тыс. HRK в 2021 году были отражены как уменьшение по статье «Прочие затраты на персонал». Кроме того, общая сумма затрат на персонал увеличена на сумму резервов по выходным пособиям в размере 1.365 тыс. HRK.

## 10. Амортизация

	2022 г.	2021 г.
Амортизация недвижимого имущества, станков и оборудования (Примечание 19)	62.638	60.451
Амортизация нематериальных активов (Примечание 18)	20.000	22.123
Амортизация активов в форме права пользования (Примечание 20)	8.803	8.851
Амортизация инвестиций в недвижимое имущество (Примечание 21)	533	387
	<b>91.974</b>	<b>91.812</b>

## 11. Прочие операционные затраты

	2022 г.	2021 г.
Обесценение запасов (Примечание 23)	18.490	-
Обесценение капитализированных затрат на разработку (Примечание 18)	18.392	-
Обесценение goodwill (Примечание 37)	8.252	-
Командировки	3.556	2.002
Налоги	3.338	3.669
Затраты на страховые премии	3.298	2.750
Затраты на членские взносы, вклады в лесное хозяйство и коммунальные платежи	2.337	2.910
Затраты на претензии клиентов	2.248	3.501
Обесценение материальных активов	1.892	-
Затраты на бесплатные товары	1.757	2.189
Подарки, пожертвования и спонсорство	1.171	1.657
Банковские расходы и платежные расходы	1.032	1.021
Представительские расходы	993	708
Услуги по охране труда	764	902
Затраты на профессиональное образование	725	797
Вознаграждения Совету директоров	535	547
Списание недвижимого имущества, станков и оборудования	213	819
Списание устаревших запасов и нехватки запасов	203	2.941
Списание капитализированных затрат на разработку	-	856
Прочие затраты	1.242	3.781
	<b>70.438</b>	<b>31.050</b>

## 12. Резервы на покрытые рисков и затрат

	2022 г.	2021 г.
Резервы по судебным разбирательствам	1.582	710
	<b>1.582</b>	<b>710</b>

### 13. Финансовые доходы

	2022 г.	2021 г.
Положительные курсовые разницы, нетто	13.814	4.207
Доходы от процентов	1.191	741
Прочие финансовые доходы	-	72
	15.005	5.020

### 14. Финансовые расходы

	2022 г.	2021 г.
Расходы в виде процентов	3.339	5.295
Расходы по процентам по обязательствам по аренде	414	482
	3.754	5.777

### 15. Налог на прибыль

Налог на прибыль состоит из:

	2022 г.	2021 г.
Текущий налог	(1)	(7.405)
Отложенный налог	8.190	(7.743)
	8.189	(15.148)



## 15. Налог на прибыль (продолжение)

Отложенные налоговые активы состоят из:

2022 г.	Исходное сальдо	В пользу отчета о совокупной прибыли, нетто	В пользу отчета о прочей совокупной прибыли, нетто	Окончательное сальдо
<b>Временные разницы</b>				
Резерв по юбилейным наградам и выходным пособиям	762	(110)	(4)	647
Отложенные налоги от распределения цены покупки на справедливую стоимость общества ООО Tisza Automotive	(505)	150	-	(355)
Отложенные налоговые активы от перенесенных налоговых убытков	5.469	9.643	(1.185)	13.927
Разница в ставках амортизации согласно налоговому законодательству и учетной политике Группы	(1.076)	(1.493)	82	(2.488)
Обесценение инвестиций в недвижимое имущество	2.914	-	-	2.914
<b>Сальдо на 31 декабря</b>	<b>7.564</b>	<b>8.190</b>	<b>(1.108)</b>	<b>14.646</b>

2021 г.	Исходное сальдо	В пользу отчета о совокупной прибыли, нетто	В пользу отчета о прочей совокупной прибыли, нетто	Окончательное сальдо
<b>Временные разницы</b>				
Резерв по юбилейным наградам и выходным пособиям	756	8	(2)	762
Отложенные налоги от распределения цены покупки на справедливую стоимость общества ООО Tisza Automotive	(675)	169	-	(505)
Отложенные налоговые активы от перенесенных налоговых убытков	6.446	(107)	(870)	5.469
Разница в ставках амортизации согласно налоговому законодательству и учетной политике Группы	(1.077)	(8)	9	(1.076)
Налоговые льготы для капитальных вложений	7.805	(7.805)	-	-
Обесценение инвестиций в недвижимое имущество	2.914	-	-	2.914
<b>Сальдо на 31 декабря</b>	<b>16.170</b>	<b>(7.743)</b>	<b>(863)</b>	<b>7.564</b>

## 15. Налог на прибыль (продолжение)

Отношение между балансовым и налоговым результатом выражено, как указано ниже:

	2022 г.	2021 г.
<b>Бухгалтерская прибыль до налогообложения</b>	<b>(81.507)</b>	<b>47.871</b>
Налог на прибыль, начисленный с применением обязательной ставки налога на прибыль в Республике Хорватия в размере 18%	(14.671)	8.617
Эффект от применения разных налоговых ставок в других странах	(302)	1.514
<b>Налоговые эффекты</b>		
Доля в прибыли от долей участия	(4.761)	(2.752)
Влияние расходов, не учитываемых в целях налогообложения	6.975	3.874
Не облагаемые налогом доходы	(5.342)	(3.780)
Непризнанные налоговые убытки текущего года	4.681	-
Списание отложенных налоговых активов	5.231	7.675
<b>Расходы по налогу</b>	<b>(8.189)</b>	<b>15.148</b>
<b>Эффективная налоговая ставка</b>	<b>10,05%</b>	<b>31,64%</b>

Сумма в размере 14.646 тыс. HRK была признана отложенными налоговыми активами в 2022 году. В будущем периоде с 2023 по 2027 гг. Группа планирует получить налогооблагаемую прибыль, для чего будут использованы вышеупомянутые отложенные налоговые активы.

В 2022 году материнская компания осуществила обесценения, основанные на инвестициях в субсидиарные компании, предоставленных кредитах и капитализированных затратах на разработку в отношении субсидиарных компаний в Российской Федерации в размере 71.399 тыс. HRK, в отношении которых не признавались отложенные

налоговые активы. Отложенные налоговые активы также не признаны в отношении обесценения инвестиций в компанию ЗАО АД Пластик Калуга, осуществленного в предыдущие годы, на сумму 24 509 тыс. HRK. Общая сумма непризнанных отложенных активов составила 17 263 тыс. HRK.

На отчетную дату маловероятно, что вышеупомянутое обесценение приведет к возникновению отложенных налоговых активов, которые могут быть использованы для уменьшения налоговых обязательств в последующие годы.

## 16. Курсовые разницы от пересчета зарубежных операций и резервы разграничений курсовых разниц – операции с субсидиарными компаниями

	Резервы разграничений курсовых разниц – операции с субсидиарными компаниями		Курсовые разницы от пересчета зарубежных операций	
	2022 г.	2021 г.	2022 г.	2021 г.
Сальдо на начало года	(15.861)	(20.790)	(46.685)	(50.457)
Курсовые разницы от пересчета зарубежных операций	-	-	7.817	3.772
Разграничение курсовых разниц текущего года	9.434	6.162	-	-
Налог на прибыль	(1.887)	(1.232)	-	-
<b>Курсовые разницы от пересчета зарубежных операций, нетто</b>	<b>7.547</b>	<b>4.929</b>	<b>7.817</b>	<b>3.772</b>
Реализация курсовых разниц	-	-	-	-
Сальдо на конец года	(8.313)	(15.861)	(38.869)	(46.685)



## 17. Прибыль на акцию

Базовая прибыль на акцию рассчитывается таким образом, что чистая прибыль Группы делится на средневзвешенное количество обыкновенных акций, которые выпущены в течение года, которое не включает среднее количество обыкновенных акций, которые Группа приобрела и

удерживает как собственные акции. Базовая прибыль на акцию равна разводненной, поскольку на данный момент не имеются опционы на акции, которые потенциально увеличили бы количество выпущенных акций.

	2022 г.	2021 г.
(Убыток)/Прибыль текущего года в тыс. HRK	(73.319)	32.723
Средневзвешенное количество акций	4.151.975	4.143.207
<b>Базовый и разводненный (убыток)/прибыль на акцию (в кунах и липах)</b>	<b>(17,66)</b>	<b>7,90</b>

	2022 г.	2021 г.
Выпущенные обыкновенные акции по состоянию на 1 января	4.199.584	4.199.584
Эффект собственных акций	(40.628)	(50.353)
Эффект отчуждения собственных акций	(6.981)	(6.024)
<b>Средневзвешенное количество акций 31 декабря</b>	<b>4.151.975</b>	<b>4.143.207</b>

## 18. Нематериальные активы

Проекты относятся к инвестициям в разработку новой продукции, экономические выгоды от которой реализуются в будущие периоды. В соответствии с этим, произошедшие затраты амортизируются в течение периода реализации экономических выгод в пользу Группы.

Нематериальные незавершенные активы в основном связаны с капитализированными затратами на разработку новой продукции. В нематериальных активах в 2022 году были капитализированы затраты на чистую заработную

плату в размере 2.433 тыс. HRK, затраты на налог и выплаты из заработной платы в размере 949 тыс. HRK и затраты на выплаты на заработную плату в размере 514 тыс. HRK. В прошлом, 2021 году, были капитализированы затраты на чистую заработную плату в размере 3.750 тыс. HRK, затраты на налог и выплаты из заработной платы в размере 1.283 тыс. HRK и затраты на выплаты на заработную плату в размере 679 тыс. HRK. В 2022 году капитализированные процентные расходы в размере 47 тыс. HRK (2021 год: 99 тыс. HRK) были признаны по нематериальным активам.

## 18. Нематериальные активы (продолжение)

	Лицензии и программное обеспечение	Проекты	Прочие нематериальные активы	Договоры с клиентами	Незавершенные нематериальные активы	Авансы на нематериальные активы	Итого
<b>Закупочная стоимость</b>							
Сальдо на 31 декабря 2020 года	15.569	259.397	7.526	10.226	23.354	50	316.122
Закупка	-	-	-	-	23.851	(52)	23.799
Ввод в эксплуатацию	715	17.572	272	-	(18.560)	-	-
Продажи	-	(1.330)	-	-	-	-	(1.330)
Списание и выбытие	(106)	(87.241)	-	-	-	-	(87.347)
Перенос на материальные активы (Примечание 19)	-	-	(1.567)	-	-	-	(1.567)
Эффект курсовых разниц	(1)	660	(1)	-	-	2	660
<b>Сальдо на 31 декабря 2021 года</b>	<b>16.177</b>	<b>189.059</b>	<b>6.230</b>	<b>10.226</b>	<b>28.645</b>	<b>-</b>	<b>250.337</b>
Закупка	-	-	-	-	19.988	-	19.988
Ввод в эксплуатацию	1.782	11.208	36	-	(13.027)	-	-
Списание и выбытие	(137)	(38.318)	-	-	-	-	(38.455)
Обесценение стоимости	-	(18.873)	-	-	(10.045)	-	(28.918)
Эффект курсовых разниц	(416)	159	6	-	-	-	(250)
<b>Сальдо на 31 декабря 2022 года</b>	<b>17.407</b>	<b>143.236</b>	<b>6.272</b>	<b>10.226</b>	<b>25.562</b>	<b>-</b>	<b>202.702</b>
<b>Накопленная амортизация</b>							
Сальдо на 31 декабря 2020 года	12.871	211.670	1.875	4.338	-	-	230.754
Амортизация за год (Примечание 10)	1.665	17.546	1.117	1.794	-	-	22.123
Продажи	-	(8)	-	-	-	-	(8)
Списание и выбытие	(106)	(86.385)	-	-	-	-	(86.491)
Перенос на материальные активы (Примечание 19)	-	-	(135)	-	-	-	(135)
Эффект курсовых разниц	(11)	587	5	-	-	-	581
<b>Сальдо на 31 декабря 2021 года</b>	<b>14.419</b>	<b>143.411</b>	<b>2.863</b>	<b>6.132</b>	<b>-</b>	<b>-</b>	<b>166.825</b>
Амортизация за год (Примечание 10)	961	16.197	1.141	1.701	-	-	20.000
Списание и выбытие	(137)	(38.318)	-	-	-	-	(38.455)
Обесценение стоимости	-	(10.526)	-	-	-	-	(10.526)
Эффект курсовых разниц	(355)	198	21	-	-	-	(136)
<b>Сальдо на 31 декабря 2022 года</b>	<b>14.889</b>	<b>110.962</b>	<b>4.025</b>	<b>7.833</b>	<b>-</b>	<b>-</b>	<b>137.708</b>
<b>Чистая балансовая стоимость</b>							
Сальдо на 31 декабря 2021 года	1.758	45.648	3.367	4.094	28.645	-	83.512
Сальдо на 31 декабря 2022 года	2.518	32.274	2.247	2.393	25.562	-	64.994

## 19. Недвижимое имущество, станки и оборудование

	Земельные участки	Здания	Станки и оборудование	Прочие материальные активы	Незавершенные активы	Авансы по материальным активам	Итого
<b>Закупочная стоимость</b>							
Сальдо на 31 декабря 2020 года	136.335	370.506	941.312	2.273	9.395	923	1.460.746
Закупка	-	-	-	-	41.534	11.240	52.775
Перенос с незавершенных активов	-	5.626	35.358	499	(40.671)	(811)	-
Продажи	-	-	(4.602)	(5)	-	-	(4.607)
Списание и выбытие	-	(1.918)	(135.417)	(128)	(288)	-	(137.751)
Перенос с нематериальных активов (Примечание 18)	1.432	-	-	-	-	-	1.432
Эффект курсовых разниц	210	4.555	12.695	8	144	356	17.968
Сальдо на 31 декабря 2021 года	137.976	378.768	849.345	2.646	10.114	11.709	1.390.561
Закупка	-	-	-	-	42.016	(9.877)	32.139
Перенос с незавершенных активов	83	1.515	6.238	558	(7.678)	(715)	-
Продажи	-	-	(4.808)	(7)	-	-	(4.815)
Списание и выбытие	-	(3)	(7.068)	(112)	(31)	-	(7.214)
Перенос с инвестиций в недвижимое имущество (Примечание 21)	101	4.144	-	-	-	-	4.246
Эффект курсовых разниц	291	5.772	10.418	(82)	(534)	1.465	17.331
Сальдо на 31 декабря 2022 года	138.452	390.196	854.124	3.003	43.888	2.581	1.432.247
<b>Накопленная амортизация</b>							
Сальдо на 31 декабря 2020 года	-	101.358	608.047	1.883	-	-	711.288
Амортизация (Примечание 10)	-	6.236	53.921	294	-	-	60.451
Продажи	-	-	(4.167)	(5)	-	-	(4.172)
Списание и выбытие	-	(1.640)	(135.165)	(128)	-	-	(136.933)
Эффект курсовых разниц	-	1.425	9.828	(3)	-	-	11.250
Сальдо на 31 декабря 2021 года	-	107.378	532.463	2.042	-	-	641.884
Амортизация (Примечание 10)	-	7.437	54.983	218	-	-	62.638
Продажи	-	-	(3.856)	(6)	-	-	(3.862)
Списание и выбытие	-	-	(6.889)	(112)	-	-	(7.001)
Обесценение	-	1.892	-	-	-	-	1.892
Перенос с инвестиций в недвижимое имущество (Примечание 21)	-	2.044	-	-	-	-	2.044
Эффект курсовых разниц	-	1.926	5.339	(96)	-	-	7.169
Сальдо на 31 декабря 2022 года	-	120.677	582.040	2.046	-	-	704.764
<b>Чистая балансовая стоимость</b>							
Сальдо на 31 декабря 2021 года	137.976	271.390	316.882	604	10.114	11.709	748.677
Сальдо на 31 декабря 2022 года	138.453	269.519	272.083	958	43.888	2.581	727.483

## 19. Недвижимое имущество, станки и оборудование (продолжение)

Из активов, раскрытых в Примечании 19 Недвижимое имущество, станки и оборудование и в Примечании 21 Инвестиции в недвижимое имущество, в залог полученных кредитов в качестве обеспечения платежа были переданы земельные участки с балансовой стоимостью по состоянию на 31 декабря 2022 года 142.732 тыс. HRK (31 декабря 2021 г.: 142.811 тыс. HRK), здания 220.515 тыс. HRK (31

декабря 2021 г.: 213.297 тыс. HRK) и станки и оборудование 19.568 тыс. HRK (31 декабря 2021 г.: 63.362 тыс. HRK). Эти статьи по состоянию на 31 декабря 2022 г. также включают в себя земельные участки с чистой балансовой стоимостью 11.144 тыс. HRK (31 декабря 2021 г.: 11.245 тыс. HRK) и здания с чистой балансовой стоимостью 11.166 тыс. HRK (31 декабря 2021 г.: 11.416 тыс. HRK), которые классифицированы как инвестиции в недвижимое имущество.

## 20. Активы в форме права пользования

	Земельные участки	Здания	Станки и оборудование	Итого
<b>Закупочная стоимость</b>				
Сальдо на 31 декабря 2020 года	193	16.461	8.121	24.775
Увеличения	-	13.870	11.201	25.071
Изменения контрактов, нетто	28	(17)	(391)	(380)
Выбытие	-	(5.652)	(4.065)	(9.717)
Эффект курсовых разниц	15	29	(130)	(86)
<b>Сальдо на 31 декабря 2021 года</b>	<b>236</b>	<b>24.691</b>	<b>14.736</b>	<b>39.663</b>
Увеличения	-	1.792	-	1.792
Изменения контрактов, нетто	17	645	(332)	330
Эффект курсовых разниц	23	54	(394)	(317)
<b>Сальдо на 31 декабря 2022 года</b>	<b>276</b>	<b>27.182</b>	<b>14.010</b>	<b>41.468</b>
<b>Накопленная амортизация</b>				
Сальдо на 31 декабря 2020 года	27	10.872	6.151	17.050
Амортизация за год (Примечание 10)	16	5.710	3.125	8.851
Изменения контрактов, нетто	-	-	(227)	(227)
Выбытие	-	(5.652)	(4.097)	(9.749)
Эффект курсовых разниц	2	25	(34)	(7)
<b>Сальдо на 31 декабря 2021 года</b>	<b>45</b>	<b>10.955</b>	<b>4.918</b>	<b>15.918</b>
Амортизация за год (Примечание 10)	21	5.188	3.594	8.803
Изменения контрактов, нетто	(16)	(24)	-	(40)
Эффект курсовых разниц	2	47	(145)	(96)
<b>Сальдо на 31 декабря 2022 года</b>	<b>52</b>	<b>16.166</b>	<b>8.367</b>	<b>24.585</b>
<b>Чистая балансовая стоимость</b>				
Сальдо на 31 декабря 2021 года	191	13.736	9.818	23.745
Сальдо на 31 декабря 2022 года	224	11.016	5.643	16.883

## 20. Активы в форме права пользования (продолжение)

Суммы, признанные в составе прибыли или убытков	2022 г.	2021 г.
Амортизация на право пользования	8.803	8.851
Расходы в виде процентов	414	482
Стоимость аренды активов с низкой стоимостью	1.632	2.166
Стоимость краткосрочной аренды	257	1.111
Переменные расходы, не включенные в расчет обязательства по аренде	234	379
	<b>11.340</b>	<b>12.989</b>

В соответствии с МСФО 16, Группа классифицировала заключенные договора аренды земельных участков, зданий, станков и оборудования как «Активы в форме права пользования». В категории «Здания» позиционирована

аренда офисных зданий и складских помещений, используемых Группой в бизнесе, и квартир. В категорию «Станки и оборудование» входят заключенные договора аренды станков, автомобилей и вилочных погрузчиков.

## 21. Инвестиции в недвижимое имущество

Доходы от аренды здания в 2022 году составили 1.995 тыс. HRK (1.998 тыс. HRK в 2021 году).

Балансовая стоимость инвестиций в недвижимое имущество по состоянию на 31.12.2022 приблизительно равна ее справедливой стоимости.

Справедливая стоимость инвестиций в недвижимое имущество определяется внутри Группы с использованием доходного метода, который основан на чистом устойчивом годовом доходе, который недвижимое имущество получает и может продолжать получать в результате регулярной деятельности. Эта модель оценки учитывает текущую стоимость будущих денежных потоков, которые будут генерироваться от недвижимого имущества, с учетом ожидаемых

темпов роста арендной платы, арендной ставки и затрат, которые не несут арендаторы. Помимо прочих факторов оценка ставки дисконтирования учитывает качество здания и его расположение, кредитоспособность потенциальных арендаторов и доступные в настоящее время условия аренды на рынке.

Основные предположения, используемые при оценке справедливой стоимости инвестиций в недвижимое имущество, основаны на переменных, которые не видны, наиболее значимыми из которых являются ставка доходности в размере от 8 процентов и арендная плата от 5 до 6 EUR/м<sup>2</sup>, полученные из объявлений авторитетных обществ в сфере оценки недвижимого имущества и на действующих предусмотренных договором арендах Группы.



## 21. Инвестиции в недвижимое имущество (продолжение)

	Земельные участки	Здания	Итого
<b>Закупочная стоимость</b>			
Сальдо на 31 декабря 2020 года	11.245	20.327	31.572
Перенос на инвестиции в недвижимое имущество	-	94	94
Выбытие	-	(14)	(14)
Эффект курсовых разниц	-	(187)	(187)
Сальдо на 31 декабря 2021 года	11.245	20.220	31.465
Перенос с инвестиций в недвижимое имущество	(101)	(4.144)	(4.245)
Эффект курсовых разниц	-	576	576
Сальдо на 31 декабря 2022 года	11.144	16.652	27.796
<b>Накопленная амортизация</b>			
Сальдо на 31 декабря 2020 года	-	6.714	6.714
Амортизация за год (Примечание 10)	-	388	388
Выбытие	-	(14)	(14)
Эффект курсовых разниц	-	(336)	(336)
Сальдо на 31 декабря 2021 года	-	6.752	6.752
Амортизация за год (Примечание 10)	-	533	533
Перенос с инвестиций в недвижимое имущество	-	(2.044)	(2.044)
Эффект курсовых разниц	-	245	245
Сальдо на 31 декабря 2022 года	-	5.486	5.486
<b>Чистая балансовая стоимость</b>			
Сальдо на 31 декабря 2021 года	11.245	13.468	24.713
Сальдо на 31 декабря 2022 года	11.144	11.166	22.310

## 22. Инвестиции в аффилированные компании

Наименование аффилированной компании	Основная деятельность	Место учреждения и деятельности	Доля в собственности в %		Стоимость инвестиций в 000 HRK	
			2022 год	2021 год	2022 год	2021 год
EURO Auto Plastic System	Производство прочих запчастей и комплектующих для автомобилей	Миовени, Румыния	50,00%	50,00%	93.978	67.531
					93.978	67.531

Наименование аффилированной компании	Стоимость инвестиций	Доля в результате за 2021 год	Утвержденный голосованием дивиденд	Стоимость инвестиций
	31.12.2020			31.12.2021
EURO Auto Plastic System	71.964	15.289	(19.722)	67.531
<b>Итого</b>	<b>71.964</b>	<b>15.289</b>	<b>(19.722)</b>	<b>67.531</b>

Наименование аффилированной компании	Стоимость инвестиций	Доля в результате за 2022 год	Утвержденный голосованием дивиденд	Стоимость инвестиций
	31.12.2021			31.12.2022
EURO Auto Plastic System	67.531	41.743	(15.296)	93.978
<b>Итого</b>	<b>67.531</b>	<b>41.743</b>	<b>(15.296)</b>	<b>93.978</b>

Компания EURO Auto Plastic Systems s.r.l. считается аффилированной компанией, так как контроль управления над ним имеет партнер Faurecia Automotive Holdings s.a.s. Информация о финансовом состоянии и финансовых

результатах аффилированной компании раскрыта в разделе «Деятельность; Финансовые результаты 2022 г.» в рамках Интегрированного годового отчета, частью которого также является и настоящая финансовая отчетность.

## 23. Запасы

	31.12.2022	31.12.2021
Сырье и материалы в запасах	96.378	99.256
Оснастка	52.523	25.434
Запасы готовой продукции	28.665	27.509
Авансы на приобретение запасов	23.863	23.167
Текущее производство	13.218	12.346
Запасы коммерческих товаров	5.707	5.715
	<b>220.354</b>	<b>193.427</b>

В 2022 году общая стоимость запасов, признанная расходом, составила 716.677 тыс. HRK (в 2021 г. – 844.344 тыс. HRK). В 2022 году были списаны поврежденные и устаревшие

запасы на общую сумму 203 тыс. HRK (в 2021 г. списание составило 2.941 тыс. HRK) и было произведено обесценение запасов (Примечание 11) на сумму 18.490 тыс. HRK (в 2021 г. списание составило 0 тыс. HRK).

## 24. Дебиторская задолженность покупателей

	31.12.2022	31.12.2021
Дебиторская задолженность покупателей за рубежом	111.130	230.776
Дебиторская задолженность покупателей в стране	4.197	3.733
Дебиторская задолженность ассоциированных покупателей за рубежом	3.870	2.545
Обесценение дебиторской задолженности	(6.372)	(3.817)
	<b>112.825</b>	<b>233.237</b>

Средний срок связывания дебиторской задолженности составил 62 дня (в 2021 г.: 73 дня).

## 24. Дебиторская задолженность покупателей (продолжение)

Изменения обесценения дебиторской задолженности можно показать следующим образом:

	2022 г.	2021 г.
<b>Сальдо на начало года</b>	<b>3.817</b>	<b>4.449</b>
Движения на основании расчета ожидаемых доходов/ убытков по кредитам	3.179	760
Взыскание ранее скорректированной дебиторской задолженности	(485)	(761)
Полностью списано в течение года	-	(590)
Курсовые разницы	(139)	(41)
<b>Итого обесценение</b>	<b>6.372</b>	<b>3.817</b>

Анализ возрастной структуры просроченной дебиторской задолженности покупателей можно показать следующим образом:

	31.12.2022	31.12.2021
0-90 дней	8.764	32.296
91-180 дней	906	1.589
181-365 дней	811	2.504
Свыше 365 дней	1.022	1.376
Непросроченная дебиторская задолженность	101.322	195.472
	<b>112.825</b>	<b>233.237</b>

По состоянию на 31 декабря 2022 года балансовая стоимость дебиторской задолженности компаний одинаковой группы, составляющей более 15 процентов совокупной дебиторской задолженности покупателей, составила 24.314 тыс. HRK. (31.12.2021: 89.907 тыс. HRK).

## 25. Прочая дебиторская задолженность

	31.12.2022	31.12.2021
Дебиторская задолженность государства и государственных учреждений	26.507	20.801
Дебиторская задолженность по выданным авансам	4.220	4.244
Дебиторская задолженность персонала	124	190
Прочая дебиторская задолженность	54	21
	<b>30.905</b>	<b>25.256</b>

## 26. Денежные средства и их эквиваленты

	31.12.2022	31.12.2021
Сальдо на жиро счетах	26.494	27.879
Депозиты до востребования	3.984	2.235
Деньги в кассе	21	38
	<b>30.499</b>	<b>30.152</b>

Сумма в размере 3.984 тыс. HRK (на 31.12.2021 сумма составила 2.325 тыс. HRK), которая включена в депозиты до востребования, на 31.12.2022 включает процентную ставку от 7 до 19 процентов.

## 27. Начисленные доходы и оплаченные расходы будущего периода

	31.12.2022	31.12.2021
Прочие начисленные доходы по оснстке	8	277
Заранее оплаченные расходы будущих периодов	3.461	3.405
Прочие начисленные доходы	7.182	3.850
	<b>10.650</b>	<b>7.532</b>

Начисленные доходы, показанные в этом примечании, представляют собой дебиторскую задолженность покупателей, поскольку они дают право на получение оплаты от клиентов, но счета-фактуры по ним не были выставлены на дату составления баланса.

## 28. Уставный капитал

Зарегистрированный уставный капитал составляет 419.958 тыс. HRK и состоит из 4.199.584 акции номинальной стоимостью 100,00 HRK (в 2021 г. он составил 419.958 тыс. HRK, 4.199.584 акции номинальной стоимостью 100,00 HRK).

Капитальные резервы – это разницы между номинальной стоимостью и стоимостью продажи акций.

Уставные и общие резервы состоят из обязательных и уставных резервов и резервов по несписанным затратам на разработку.

Резервы были созданы путем переноса из нераспределенной прибыли в позицию Обязательных и общих резервов в капитале Группы, в соответствии с местным законодательством. Перенос капитализированных затрат на

разработку в нематериальные активы производится по чистой балансовой стоимости.

Статья собственных акций относится к казначейским акциям в количестве 40.628 по состоянию на 31.12.2022, в то время как Общество по состоянию на 31.12.2021 владело 50.353 собственными акциями. Резервы по собственным акциям образуются согласно решению Правления о покупке собственных акций в будущем.

Статья нераспределенной прибыли состоит из нераспределенной прибыли и чистой прибыли, а также всех переводов из нераспределенной прибыли (выплаты дивидендов, перевод в резервы).

На основе разграниченных курсовых разниц в капитале Группы были сформированы валютные резервы.

## 29. Долгосрочные и краткосрочные резервы

	Краткосрочные		Долгосрочные	
	31.12.2022	31.12.2021	31.12.2022	31.12.2021
Неиспользованные годовые отпуска	4.789	3.588	-	-
Награды сотрудникам	153	4.220	-	-
Выходные пособия	225	1.589	2.271	2.739
Юбилейные награды	259	439	1.298	1.637
Судебные разбирательства	2.760	1.177	-	537
Риски в течение гарантийного срока	998	998	-	-
	<b>9.184</b>	<b>12.011</b>	<b>3.569</b>	<b>4.913</b>

## 29. Долгосрочные и краткосрочные резервы (продолжение)

Движение резервов указано ниже:

	Юбилейные награды	Выходные пособия	Судебные разбирательства	Неиспользованные годовые отпуска	Награды сотрудникам	Риски в течение гарантийного срока	Итого
Сальдо на 1 января 2022 года	2.075	4.328	1.714	3.588	4.221	998	16.924
Увеличение/(уменьшение) резервов нетто	(518)	(1.833)	1.046	1.201	(4.067)	-	(4.171)
Сальдо на 31 декабря 2022 года	1.557	2.495	2.760	4.789	154	998	12.753
Сальдо на 1 января 2021 года	2.163	2.965	1.343	4.101	8.000	998	19.570
Увеличение/(уменьшение) резервов нетто	(88)	1.363	371	(513)	(3.779)	-	(2.646)
Сальдо на 31 декабря 2021 года	2.075	4.328	1.714	3.588	4.221	998	16.924

Часть резервов, включенных в состав прочих затрат на персонал, указана в Примечании 9.

### Юбилейные награды и выходные пособия

В соответствии с коллективным договором Группа обязана выплачивать юбилейные награды, выходные пособия и прочие выплаты своим сотрудникам. Выплаты выходных пособий в связи с выходом на пенсию и юбилейных наград определены коллективным договором и трудовыми договорами. Других видов выплат после выхода на пенсию не существует. Юбилейная награда выплачивается за годы рабочего стажа в текущем году, а выплачивается в месяц, когда исполнился полный год рабочего стажа.

Для учета юбилейных наград и выходных пособий в связи с выходом на пенсию рассчитывается текущая стоимость обязательств по установленным выплатам посредством метода прогнозируемой условной единицы.

Из рассчитанного таким образом обязательства вытекают затраты на прошлый и текущий труд, расходы в виде процентов и актуарные прибыль или убыток.

Для сотрудников Группы уплачиваются обязательные отчисления на пенсионное страхование. Обязательные отчисления составляют основу пенсий, выплачиваемых пенсионными фондами сотрудникам Группы после их выхода на пенсию.

При расчете резервов все компании Группы используют ставку дисконтирования, коэффициент текучести и данные о смертности в соответствии со страной штаб-квартиры компании.

### 30. Долгосрочные кредиты

	31.12.2022	31.12.2021
Кредиторская задолженность по долгосрочным кредитам	250.849	316.536
Кредиторская задолженность перед поставщиками по товарным кредитам	2.953	4.636
	<b>253.802</b>	<b>321.172</b>
Краткосрочная часть долгосрочных кредитов (Примечание 35)	(74.053)	(75.949)
	<b>179.749</b>	<b>245.223</b>

Из общей суммы долгосрочной кредиторской задолженности по кредитам в размере 179.749 тыс. HRK по состоянию на 31 декабря 2022 года, 76.853 тыс. HRK относятся к кредитам в кунах, а 102.896 тыс. HRK относятся к кредитам, утвержденным в евро. Из общей суммы долгосрочной кредиторской задолженности по кредитам в размере 245.223 тыс. HRK по состоянию на 31 декабря 2021 года, 93.823 тыс. HRK относятся к кредитам в кунах, в то время как 151.400 тыс. HRK относятся к кредитам, утвержденным в евро.

До даты публикации Отчета Группа получила подтверждение от банка, согласно которому он отказывается от пункта о сохранении отношения чистого долга к EBITDA

в отношении долгосрочного кредита. Чистая балансовая стоимость указанного кредита составляет 47.287 тыс. HRK.

Долгосрочные кредиты были использованы для финансирования капитальных вложений и проектов по разработке. Выданными инструментами страхования для долгосрочных кредитов являются ипотеки на недвижимое имущество и оборудование (Примечание 19) и инструменты оплаты. Большая часть долгосрочных кредитов подлежит погашению ежеквартально. Средневзвешенная процентная ставка по долгосрочным кредитам в 2022 году составила 0,79 процента (в 2021 г.: 1,32 процента).

Движения по долгосрочной кредиторской задолженности по кредитам в течение года указаны ниже:

	2022 г.	2021 г.
<b>Сальдо на 1 января</b>	<b>245.223</b>	<b>179.477</b>
Новые кредиты	9.625	137.333
Уменьшение полученных депозитов	-	(185)
Курсовые разницы, нетто	561	(107)
Перенос на краткосрочную часть долгосрочных кредитов (Примечание 35)	(76.399)	(69.789)
Перевод с/(в) кредиторской задолженности по субсидиям	739	(1.506)
<b>Сальдо на 31 декабря</b>	<b>179.749</b>	<b>245.223</b>



### 31. Прочая долгосрочная кредиторская задолженность

	31.12.2022	31.12.2021
Кредиторская задолженность по субсидиям	570	1.506
<b>Итого прочая долгосрочная кредиторская задолженность</b>	<b>570</b>	<b>1.506</b>

Кредиторскую задолженность по субсидиям Группа реализовала путем заимствования у финансового учреждения по процентной ставке ниже рыночной.

### 32. Обязательства по аренде

	2022 г.	2021 г.
Сальдо на 1 января	24.152	7.980
Увеличения	1.792	25.071
Изменения контрактов, нетто	299	(195)
Расходы в виде процентов	414	482
Оплаченная основная сумма	(8.754)	(8.624)
Оплаченные проценты	(414)	(482)
Эффект курсовых разниц	(220)	(80)
	<b>17.269</b>	<b>24.152</b>
Долгосрочная кредиторская задолженность	9.720	15.744
Краткосрочная кредиторская задолженность	7.549	8.408

### 33. Авансы полученные

	31.12.2022	31.12.2021
От покупателей за рубежом	79.171	38.568
	<b>79.171</b>	<b>38.568</b>

Полученные авансы от покупателей за рубежом относятся к оплате оснастки.

## 34. Кредиторская задолженность перед поставщиками

	31.12.2022	31.12.2021
Кредиторская задолженность перед поставщиками за рубежом	85.140	89.582
Кредиторская задолженность перед поставщиками в стране	34.009	30.456
Прочая краткосрочная кредиторская задолженность – отложенные расходы	12.349	8.663
Начисленные затраты на оснастку	-	614
	<b>131.498</b>	<b>129.315</b>

Средний период оплаты кредиторской задолженности перед поставщиками в 2022 году составил 66 дней (в 2021 г.: 59 дней).

## 35. Краткосрочные кредиты

	31.12.2022	31.12.2021
Краткосрочные кредиты – основная сумма кредита	59.523	63.144
Краткосрочная кредиторская задолженность по долгосрочным кредитам (Примечание 30)	74.053	75.949
Краткосрочная кредиторская задолженность перед поставщиками по товарным кредитам	1.575	1.592
Краткосрочные кредиты - проценты	412	596
	<b>135.563</b>	<b>141.281</b>

Из общей суммы краткосрочной кредиторской задолженности по кредитам в размере 135.563 тыс. HRK по состоянию на 31 декабря 2022 года, 17.474 тыс. HRK относятся к кредитам в кунах, в то время как 118.089 тыс. HRK относятся к кредитам, утвержденным в евро. Из общей суммы краткосрочной кредиторской задолженности по кредитам в размере 141.281 тыс. HRK по состоянию на 31 декабря 2021 года, 14.263 тыс. HRK относятся к кредитам в кунах, в то время как 127.018 тыс. HRK относятся к кредитам, утвержденным в евро.

Краткосрочные кредиты были использованы для финансирования проектов по разработкам и оборотного капитала. Выданными инструментами страхования для краткосрочных кредитов являются инструменты оплаты (векселя, долговые расписки и корпоративная гарантия Компании).

Средневзвешенная процентная ставка по краткосрочным кредитам в 2022 году составила 1,32 процента (в 2021 г.: 1,11 процента).

### 35. Краткосрочные кредиты (продолжение)

	2022 г.	2021 г.
Сальдо на 1 января	141.281	219.978
Новые кредиты	48.353	27.025
Перенос с долгосрочных кредитов (Примечание 30)	76.399	69.789
Расходы по процентам	2.632	4.623
Курсовые разницы	(383)	49
Оплаченные проценты	(2.960)	(5.241)
Погашение основных сумм кредитов	(130.057)	(173.905)
Перенос с/(на) кредиторской задолженности по субсидиям	298	(1.037)
Stanje na dan 31. prosinca	135.563	141.281

### 36. Прочая краткосрочная кредиторская задолженность

	31.12.2022	31.12.2021
Кредиторская задолженность перед сотрудниками	11.734	12.449
Кредиторская задолженность перед государством и государственными учреждениями	11.069	19.581
Прочая краткосрочная кредиторская задолженность	1.165	1.183
Кредиторская задолженность по субсидиям	936	1.037
	24.904	34.250

Кредиторскую задолженность по субсидиям Группа реализовала путем заимствования у финансового учреждения по процентной ставке ниже рыночной.

## 37. Goodwill

	31.12.2022	31.12.2021
Goodwill в результате приобретения компании ООО Tisza Automotive	18.014	18.014
Goodwill в результате приобретения компании КЗА в обществе ЗАО АД Пластик Калуга	-	7.105
	<b>18.014</b>	<b>25.119</b>

Признанный goodwill в размере 18.014 тыс. HRK относится к разнице между справедливой стоимостью чистых активов компании ООО Tisza Automotive и оплаченной стоимостью доли в компании ООО Tisza Automotive со стороны компании АО АД Пластик, Солин.

Движение goodwill в течение года можно суммировать следующим образом:

	2022 г.	2021 г.
<b>Сальдо на 1 января</b>	<b>25.119</b>	<b>24.618</b>
Эффект курсовых разниц	1.147	501
Обесценение Goodwill компании ЗАО АД Пластик Калуга	(8.252)	-
<b>Сальдо на 31 декабря</b>	<b>18.014</b>	<b>25.119</b>

До начала российско-украинского конфликта ЗАО АД Пластик Калуга поставляла продукцию исключительно европейским клиентам. Поскольку европейские клиенты ушли с российского рынка или приостановили свою деятельность до дальнейшего уведомления, по оценке руководства Группы goodwill, ранее признанный в компании ЗАО АД Пластик Калуга, необходимо полностью обесценить. Обесценение goodwill в 2022 году равно совокупному обесценению goodwill.

В 2022 году Группа тестировала goodwill, образовавшийся при приобретении общества ООО Tisza Automotive, на предмет обесценения. Было оценено, что общество АД Пластик Тиса представляет собой одну единицу, генерирующую деньги. В 2022 году возмещаемая стоимость единицы, генерирующей денежные средства, определялась на основе применения метода справедливой стоимости за вычетом затрат на продажу. В этом методе используются

прогнозы будущих денежных потоков, основанные на трехлетних планах, после чего денежные потоки экстраполируются на предполагаемые темпы роста, определенные для каждой генерирующей денежные средства единицы отдельно.

Значения, присвоенные ключевым предположениям, представляют собой оценку руководством будущих тенденций в отрасли и учитывают как внутренние, так и внешние исторические данные.

Прогнозы денежных потоков включали конкретные оценки на период в три года, учитывая ставку дисконтирования WACC в 9,27 процента и долгосрочный темп роста после этого периода. Терминальная ставка роста составляет 2,46 процента и определена на основе оценки долгосрочных темпов роста ВВП в соответствии с рыночными предположениями.

## 37. Goodwill (продолжение)

Планируемая EBITDA рассчитана на основе исторического опыта с поправкой на:

- новые сделки с клиентами, заключенные, объявленные клиентом или являющиеся предметом переговоров с клиентами.

Проведенными тестами на предмет обесценения, Группа продемонстрировала отсутствие необходимости в обесценении goodwill, образовавшегося при приобретении общества ООО Tisza Automotive.

## 38. Операции со связанными сторонами

Операции со связанными сторонами показаны ниже:

Дебиторская и кредиторская задолженность по товарам и услугам и процентам	Дебиторская задолженность		Кредиторская задолженность	
	31.12.2022	31.12.2021	31.12.2022	31.12.2021
EURO Auto Plastic Systems, Румыния	3.870	2.545	-	-
Санкт-Петербургская инвестиционная компания	-	-	57	114
	<b>3.870</b>	<b>2.545</b>	<b>57</b>	<b>114</b>

Операции купли-продажи Операционные и финансовые доходы и расходы	Доходы		Закупки	
	2022 г.	2021 г.	2022 г.	2021 г.
EURO Auto Plastic Systems, Румыния	8.898	9.311	5.254	10.883
АО Холдинг Автокомпоненты	-	1.000	-	-
Санкт-Петербургская инвестиционная компания	-	-	297	451
	<b>8.898</b>	<b>10.311</b>	<b>5.551</b>	<b>11.334</b>

## 38. Операции со связанными сторонами (продолжение)

Дебиторская и кредиторская задолженность по займам	Дебиторская задолженность		Кредиторская задолженность	
	31.12.2022	31.12.2021	31.12.2022	31.12.2021
Санкт-Петербургская инвестиционная компания	-	-	18.836	37.586
	-	-	18.836	37.586

Общество «Санкт-Петербургская инвестиционная компания» является членом группы, членом которой является и АО «Холдинг «Автокомпоненты», являющееся собственником 30 процентов акций Общества.

Общие вознаграждения, рассчитанные для членов Совета директоров АО АД Пластик и субсидиарных компаний, председателя и членов Правления, помощников Правления и генеральных директоров субсидиарных компаний, в 2022 году составили 12.603 тыс. HRK (в 2021 году они составили 16.570 тыс. HRK).

## 39. Финансовые инструменты и управление рисками

### 39.1 Коэффициент финансирования

Коэффициент финансирования Группы, который определяется отношением чистого долга к собственному капиталу, может быть представлен следующим образом:

	31.12.2022	31.12.2021
Кредиторская задолженность по краткосрочным кредитам (Примечание 30)	179.749	245.223
Кредиторская задолженность по долгосрочным кредитам (Примечание 35)	135.563	141.282
Денежные средства и их эквиваленты (Примечание 26)	(30.499)	(30.152)
<b>Чистый долг</b>	<b>284.813</b>	<b>356.353</b>
Собственный капитал	782.063	839.245
<b>Отношение долга к собственному капиталу</b>	<b>36,42%</b>	<b>42,46%</b>

Кредиторская задолженность по товарным кредитам по состоянию на 31.12.2022 составила 4.528 тыс. HRK (на 31 декабря 2021 г.: 6.228 тыс. HRK - Примечания 30 и 35). Эти суммы включены в чистый долг Группы.

Собственный капитал состоит из уставного капитала, резервов, резервов по собственным акциям, собственных акций, нераспределенной прибыли и прибыли/убытка текущего года.

Группа стремится иметь отношение долга к собственному капиталу менее 50 процентов.

## 39. Финансовые инструменты и управление рисками (продолжение)

### 39.2 Категории финансовых инструментов

	31.12.2022	31.12.2021
<b>Финансовые активы</b>	<b>150.691</b>	<b>267.727</b>
Дебиторская задолженность покупателей (Примечание 24)	112.825	233.237
Денежные средства и их эквиваленты, депозиты (Примечание 26)	30.499	30.152
Начисленные доходы и прочие финансовые активы	7.367	4.338
<b>Финансовые обязательства</b>	<b>476.450</b>	<b>552.976</b>
Полученные кредиты и депозиты (Примечания 30, 35)	315.312	386.505
Кредиторская задолженность перед поставщиками и прочая кредиторская задолженность	143.869	142.319
Обязательства по аренде (Примечание 32)	17.269	24.152

Начисленные доходы и прочая дебиторская задолженность включают в себя сальдо из отчета о финансовом положении, начисленные доходы и прочую дебиторскую задолженность за минусом дебиторской задолженности государства и выданных авансов.

Кредиторская задолженность перед поставщиками и прочая кредиторская задолженность включают в себя сальдо из отчета о финансовом положении: кредиторскую задолженность перед поставщиками и прочую краткосрочную кредиторскую задолженность за минусом кредиторской задолженности перед государством и субсидий.

Информация о концентрации кредитного риска представлена в Примечании 24 Дебиторская задолженность покупателей.

Более подробная информация об управлении кредитным риском представлена в разделе «Риски и возможности» внутри этого Интегрированного годового отчета, неотъемлемой частью которого является настоящая финансовая отчетность.

## 39. Финансовые инструменты и управление рисками (продолжение)

### 39.3 Управление валютным риском

Группа проводит определенные операции в иностранной валюте, и касательно данного вопроса подвергнута рискам изменения валютных курсов. В следующей таблице приведены балансовые стоимости денежных средств

и денежных обязательств Группы в иностранной валюте на отчетную дату. Суммы пересчитаны в куны по среднему курсу Национального банка Хорватии.

Сальдо на 31 декабря	Активы		Обязательства		Нетто валютная позиция	
	2022 г.	2021 г.	2022 г.	2021 г.	2022 г.	2021 г.
EUR	326.481	422.945	511.931	588.829	(185.449)	(165.884)
USD	48	58	18	2	31	56
GBP	22	30	3	18	20	12
CNY	-	-	77	-	(77)	-
RON	-	-	-	-	-	-
	326.552	423.033	512.028	588.849	(185.476)	(165.816)

В активы в евро на сумму 326.481 тыс. HRK и обязательства в евро на сумму 511.931 тыс. HRK (в 2021 году было 422.945 тыс. HRK), была включена валютная незащищенность в евро по внутригрупповой дебиторской задолженности покупателей и по выданным займам на сумму 209.497 тыс. HRK (в 2021 году она составила 206.775 тыс. HRK). Кроме того, оставшиеся активы в размере 33.637 тыс. HRK и обязательства в размере 175.424 тысяч HRK по состоянию на 31 декабря 2022 года (31 декабря 2021 года составили 51.645 тыс. HRK активов и 173.446 тыс. HRK обязательств), относятся к незащищенности в местных валютах.

#### Анализ чувствительности к курсовому риску

В отображении управления валютным риском включена валютная незащищенность денежных статей всех компаний Группы, которая генерирует курсовые разницы в отдельной финансовой отчетности компаний Группы.

Если бы EUR ослабил/укрепился на один процент по отношению к HRK на 31.12.2022 и при условии, что все остальные переменные останутся без изменений, чистая прибыль Группы за 2022 год была бы на 519 тыс. HRK выше/ниже (2021 г.: на 820 тыс. HRK выше/ниже) в связи с

положительными/отрицательными курсовыми разницеми, возникшими в результате пересчета дебиторской задолженности, денежных средств, кредиторской задолженности и полученных займов, выраженных в EUR.

Если бы RUB ослабил/укрепился на один процент по отношению к EUR на 31.12.2022 и при условии, что все остальные переменные останутся без изменений, чистая прибыль Группы за 2022 год была бы на 494 тыс. HRK ниже/выше (2021 г.: на 744 тыс. HRK выше/ниже) в связи с положительными/отрицательными курсовыми разницеми, возникшими в результате пересчета дебиторской задолженности, денежных средств, кредиторской задолженности и полученных займов, выраженных в EUR.

### 39.4 Управление риском ликвидности

Ответственность за управление риском ликвидности несет Правление. Группа управляет своей ликвидностью использованием банковских средств (превышения) и постоянным отслеживанием запланированных и реализованных денежных потоков, а также согласованием сроков погашения финансовых активов и финансовых обязательств.



## 39. Финансовые инструменты и управление рисками (продолжение)

### 39.4 Управление риском ликвидности (продолжение)

В таблице ниже приведен анализ оставшегося периода до выставления к оплате непроизводственных финансовых активов и обязательств Группы. Таблица составлена на основании недисконтированных денежных притоков и

оттоков по финансовым активам и обязательствам на самую раннюю дату, в которую Группа может потребовать оплату или быть призвана к оплате.

2022 год	Средне-взвешенная процентная ставка	До 1 мес.	От 1 до 3 мес.	От 3 мес. до 1 г.	От 1 г. до 5 лет	Свыше 5 лет	Итого	Балансовая стоимость
<b>Активы</b>								
Беспроцент.	-	100.380	41.219	5.108	-	-	146.707	146.707
Прин. процент	10,91%	4.020	-	-	-	-	4.020	3.984
		<b>104.400</b>	<b>41.219</b>	<b>5.108</b>	<b>-</b>	<b>-</b>	<b>150.727</b>	<b>150.691</b>
<b>Обязательства</b>								
Беспроцент.	-	86.139	46.815	10.915	-	-	143.869	143.869
Прин. процент	0,89%	24.204	29.829	85.016	182.953	-	322.002	315.312
Обязательства по аренде	2,13%	751	1.502	5.585	9.998	-	17.836	17.270
		<b>111.094</b>	<b>78.146</b>	<b>101.516</b>	<b>192.951</b>	<b>-</b>	<b>483.707</b>	<b>476.451</b>
<b>2021 год</b>								
<b>Активы</b>								
Беспроцент.	-	182.209	80.026	3.257	-	-	265.492	265.492
Прин. процент	4,90%	2.244	-	-	-	-	2.244	2.235
		<b>184.453</b>	<b>80.026</b>	<b>3.257</b>	<b>-</b>	<b>-</b>	<b>267.736</b>	<b>267.727</b>
<b>Обязательства</b>								
Беспроцент.	-	84.340	49.356	8.623	-	-	142.319	142.319
Прин. процент	1,24%	1.933	16.088	127.125	245.581	7.328	398.055	386.505
Обязательства по аренде	2,13%	725	1.453	6.653	16.226	-	25.057	24.152
		<b>86.998</b>	<b>66.897</b>	<b>142.401</b>	<b>261.807</b>	<b>7.328</b>	<b>565.431</b>	<b>552.976</b>

## 39. Финансовые инструменты и управление рисками (продолжение)

### 39.4 Управление риском ликвидности (продолжение)

Из общей суммы процентных обязательств Группы в размере 315.312 тыс. HRK по состоянию на 31 декабря 2022 года, 94.327 тыс. HRK относятся к обязательствам в HRK, а 220.985 тыс. HRK относятся к обязательствам в EUR.

Из общей суммы процентных обязательств в размере 386.505 тыс. HRK по состоянию на 31 декабря 2021 года, Группа имела обязательства в HRK в размере 108.081 тыс. HRK, в то время как обязательства в EUR составили 278.424 тыс. HRK.

### 39.5 Справедливая стоимость финансовых инструментов

Справедливая стоимость - цена, которая была бы получена при продаже определенной статьи актива или уплачена при передаче определенного обязательства в рамках обычной сделки между участниками рынка на дату оценки, независимо от того, является ли такая цена непосредственно наблюдаемой или рассчитывается с использованием другого метода оценки. По состоянию на 31 декабря 2022 года и 31 декабря 2021 года показаны суммы денег, дебиторской задолженности, долгосрочной и краткосрочной кредиторской задолженности, начисленных затрат, краткосрочных займов и прочих финансовых инструментов, которые примерно соответствуют их рыночной стоимости, в связи с краткосрочным характером данных средств и обязательств.

## 40. События после отчетного периода и допущения о непрерывности деятельности

Правительство Республики Хорватия приняло Решение об объявлении введения евро в качестве официальной валюты в Республике Хорватия (опубликовано в газете «Narodne novine» № 85/22.). Вышеупомянутым решением евро становится официальной денежной единицей и законным платежным средством в Республике Хорватия с 1 января 2023 года.

Фиксированный курс конвертации установлен на уровне 7,53450 HRK за один EUR. Введение евро в качестве официальной валюты в Республике Хорватия представляет собой изменение функциональной валюты, которая будет рассчитываться на перспективной основе, и не представляет собой событие после отчетной даты, требующее согласования.



## 41. Непредвиденные обязательства

Согласно оценке Правления, по состоянию на 31 декабря 2022 года и 31 декабря 2021 года, у Группы не было существенных непредвиденных обязательств, которые требовали бы раскрытия информации в примечаниях к консолидированной финансовой отчетности. Группа не имеет существенных договорных обязательств в отношении капитальных инвестиций, которые требовали бы раскрытия

информации в примечаниях к финансовой отчетности. По состоянию на 31 декабря 2022 года и 31 декабря 2021 года против Группы не проводилось никакое существенное судебное разбирательство, по которому ожидается неуспеха, а которое не отражено в консолидированной финансовой отчетности.

## 42. Утверждение консолидированной финансовой отчетности


Правление АО АД Пластик приняло консолидированную финансовую отчетность и утвердило ее публикацию 21 апреля 2023 года.

От имени АО АД Пластик Солин:

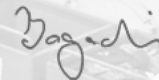
Маринко Дошен  
председатель Правления



Младен Перош  
член Правления



Златко Богади  
член Правления



Йосип Дивич  
член Правления



21 апреля 2023 года

# АО АД Пластик, Солин

## Отдельная годовая отчетность за год, который закончился 31 декабря 2022 года

237	Ответственность Правления за отдельную годовую отчетность
238 - 247	Отчет независимого аудитора
248	Неконсолидированный отчет о совокупной прибыли
249 - 250	Неконсолидированный отчет о финансовом положении
251	Неконсолидированный отчет об изменениях в собственном капитале
252 - 253	Неконсолидированный отчет о денежных потоках
254 - 305	Примечания к отдельной финансовой отчетности

# Ответственность Правления за отдельную годовую отчетность

В соответствии с Законом о бухгалтерском учете Республики Хорватия, Правление должно позаботиться о том, чтобы за каждый финансовый год была составлена отдельная финансовая отчетность в соответствии с Международными стандартами финансовой отчетности (МСФО), которые утверждены в Европейском союзе, и которая представляет правдивую и объективную картину финансового состояния и результатов деятельности АО АД Пластик, Солин («Общество»), в указанном периоде. После проведенных исследований, Правление разумно ожидает, что Общество располагает соответствующими средствами для продолжения деятельности в обозримом будущем. Поэтому, Правление и в будущем будет применять принцип продолжения деятельности при составлении отдельной финансовой отчетности.

Ответственность Правления при составлении неконсолидированной финансовой отчетности включает следующее:

- выбор и последовательное применение соответствующих учетных политик
- оправданные и разумные суждения и оценки
- применение действующих стандартов бухгалтерского учета, вместе с раскрытием и объяснением всех существенных отклонений в отдельной финансовой отчетности
- составление отдельной финансовой отчетности в соответствии с принципом продолжения деятельности, за исключением случаев, когда предпосылка того, что Общество продолжит свою деятельность, не является адекватной.

Правление несет ответственность за ведение соответствующих бухгалтерских учетов, которые в любой момент с оправданной точностью показывают неконсолидированное финансовое положение Общества, а также отвечает за соответствие хорватскому Закону о бухгалтерском учете. Вышеупомянутое включает в себя и ответственность за отчет руководства, который является неотъемлемой частью Годовой отдельной отчетности, и представление финансовой отчетности в едином XBRL формате электронной отчетности (ESEF), предусмотренном нормативными техническими стандартами, которые разрабатываются ESMA (Европейское управление по ценным бумагам и рынкам капитала) и утверждаются Европейской комиссией. Правление также отвечает за сохранность имущества Общества и предприятия оправданных действий по предотвращению и обнаружению недобросовестных действий и прочих неправильностей.

От имени АО АД Пластик Солин  
подписали члены Правления:

**Маринко Дошен**  
председатель Правления



**Златко Богади**  
член Правления



**Младен Перош**  
член Правления



**Йосип Дивич**  
член Правления



**АО АД Пластик**  
ул. Матошева, д. 8, 21210 Солин  
Республика Хорватия

21 апреля 2023 г.



## Отчет независимого аудитора акционерам общества АО АД Пластик

### Отчет об аудите финансовой отчетности

#### *Мнение*

Нами проведен аудит неконсолидированной финансовой отчетности общества АО АД Пластик («Общество»), которая состоит из неконсолидированного отчета о финансовом положении по состоянию на 31 декабря 2022 г., неконсолидированной отчетности о совокупной прибыли, о денежных потоках и об изменениях в собственном капитале за год, который тогда закончился, а также из примечаний, содержащих существенные учетные политики и прочие пояснения (далее «финансовая отчетность»).

По нашему мнению, прилагаемая финансовая отчетность отражает достоверно и справедливо неконсолидированное финансовое положение Общества по состоянию на 31 декабря 2022 г., его неконсолидированные финансовые результаты и его неконсолидированные денежные потоки за год, который тогда закончился, в соответствии с Международными стандартами финансовой отчетности, принятыми в Европейском Союзе («ЕС МСФО»).

#### *Основание для выражения мнения*

Мы провели аудит в соответствии с Международными стандартами аудита (МСА). Наши обязанности в соответствии с этими стандартами описаны более подробно в нашем отчете независимого аудитора в разделе *Ответственность аудитора за аудит финансовой отчетности*. Мы являемся независимыми по отношению к Обществу в соответствии с этическими требованиями, применимыми к нашему аудиту финансовой отчетности в Хорватии, и мы выполнили другие наши этические обязанности в соответствии с этими требованиями. Мы уверены в том, что полученные нами аудиторские доказательства являются достаточными и надлежащими, и что служат соответствующим основанием для выражения нашего мнения.



## Отчет независимого аудитора акционерам общества АО АД Пластик (продолжение)

### Отчет об аудите финансовой отчетности (продолжение)

#### Ключевые вопросы аудита

Ключевыми вопросами аудита являются те вопросы, которые, по нашему профессиональному суждению, имели первостепенное значение для нашего аудита финансовой отчетности за текущий период. Мы занимались этими вопросами в контексте нашего аудита финансовой отчетности в целом и при формировании нашего мнения о ней, и мы не даем отдельного мнения по этим вопросам.

#### ПРИЗНАНИЕ ДОХОДОВ

Доходы в 2022 году: 602.756 тыс. HRK (2021 г.: 726.823 тыс. HRK). По состоянию на 31 декабря 2022 года: дебиторская задолженность покупателей: 103.593 тыс. HRK; начисленные доходы: 5.812 тыс. HRK (31 декабря 2021 г.: дебиторская задолженность покупателей: 215.296 тыс. HRK; начисленные доходы: 3.994 тыс. HRK).

См. Примечание 2.3 «Признание доходов» в рамках Существенных учетных политик и Примечание 4 «Доходы от продаж» в рамках финансовой отчетности.

#### Ключевой вопрос аудита

Доходы - важный показатель, используемый для оценки деятельности Общества. В течение года, закончившегося 31 декабря 2022 года, основными источниками доходов Общества были продажа автозапчастей и нестандартной оснастки, разработанной самим Обществом. Как поясняется в Примечании 2.3 «Признание доходов», Общество признает доходы от продаж в момент перехода контроля к клиенту.

Применение принципа признания доходов применяемого стандарта отчетности, МСФО 15 на основании договоров с клиентами («Стандарт») является сложным и требует принятия существенных предположений и суждений. В случае Общества, сложность проявляется в следующих аспектах:

- Определение, существует ли договор с клиентом требует от Общества оценки того, создают ли один или несколько документов, включая общие положения и условия деятельности, номинационную заявку, соглашение с клиентом и заказ на поставку, подлежащие исполнению права и обязанности сторон соглашения.
- Товары с разными схемами признания доходов, такие как автозапчасти и оснастка, могут продаваться как часть одного или нескольких договоров, которые рассматриваются как единое соглашение. Общество применяет значительные суждения при определении договоров, которые необходимо объединить и рассматривать как единое соглашение, включая определение обязанностей к исполнению.

#### Наш подход к этому вопросу

Наши аудиторские процедуры в этой области включают, среди прочего:

- Получение понимания и оценки процесса признания доходов Общества и изучение структуры и внедрения выбранных средств внутреннего контроля, в частности средств контроля, связанных с утверждением договоров, ценообразованием, поставкой продукции и процессом бухгалтерского учета признания доходов. Это также включало:
  - Оценка выбранных ИТ механизмов контроля, поддерживающих ИТ элементы управления с помощью приложений на доходах.
  - На выборке сделок продаж, действующих в течение года, который является предметом аудита, путем изучения соответствующих положений договоров и интервью с менеджерами по работе с ключевыми клиентами и соответствующими сотрудниками в области финансов мы проверили:
    - Наличие договоров с клиентом, ссылаясь на соответствующий критерий Стандарта, включая, среди прочего, те, которые касаются приверженности сторон своим обязанностям и вероятности взыскания просроченного вознаграждения;
    - Определение договоров, которые должны рассматриваться на комбинированной основе, и обязанностей к исполнению по данным договорам. Процедуры включали, среди прочего, оценку того, были ли какие-либо последующие изменения цен, указанные в договорах, которые происходят из кривой обучения, что приводит к снижению цены, представляющей отдельную цену автозапчастей.



## Отчет независимого аудитора акционерам общества АО АД Пластик (продолжение)

### Отчет об аудите финансовой отчетности (продолжение)

#### Ключевые вопросы аудита (продолжение)

##### ПРИЗНАНИЕ ДОХОДОВ (продолжение)

Ключевой вопрос аудита (продолжение)	Наш подход к этому вопросу (продолжение)
<p>— Многие договоры с клиентами позволяют клиентам снижать цены после определенного периода получения заказов от клиентов (в результате ожидаемого снижения затрат Общества в соответствии с ее кривой обучения). Суждение необходимо, чтобы определить, создает ли такая «экономия за счет эффективности» материальные права для клиента, которые рассматриваются как отдельное подлежащее исполнению право.</p> <p>— Сделки, связанные с оснасткой, обычно представляют собой договоры или рамочные соглашения между Обществом и клиентом по продаже оснастки, используемой для производства нестандартных автозапчастей для определенного клиента. Поскольку такая оснастка может отличаться в отношении передачи деятельности по разработке и прав собственности, необходима тщательная оценка того, является ли, среди прочего, такая сделка продажей, арендой или разработкой собственного оборудования, содержит ли сделка договор аренды и является ли она отдельной обязанностью к исполнению по продаже автозапчастей.</p> <p>Учитывая вышеуказанные факторы, мы сочли, что признание доходов связано с существенным риском искажения неконсолидированной финансовой отчетности. Таким образом, эта область потребовала от нас большего внимания в ходе аудита и была определена как ключевой вопрос аудита.</p>	<ul style="list-style-type: none"><li>○ Определение общей суммы обязанности к исполнению на основе их относительной самостоятельной цены;</li></ul> <p>— На выборке сделок купли-продажи, отобранных в рамках предыдущей процедуры, определение момента перехода контроля, сопроводительной формы признания доходов и суммы доходов, отгрузочной документации и документации по транспортировке, согласия клиента на исполнение и других соответствующих документов.</p> <p>— На выборке сделок купли-продажи оснастки, проверяя договоры купли-продажи с клиентами для определения того, есть ли в этих договорах элемент аренды, в основном посредством оценки права собственности, договаривающуюся сторону, которая определяет использование оснастки и оценку наличия отдельной обязанности к исполнению в отношении продажи автозапчастей.</p> <p>— Получение балансовых отчетов на отчетную дату на основе выборки клиентов и выявление существенных различий между полученными подтверждениями и суммами в бухгалтерских книгах Общества путем изучения сопроводительной документации, такой как договоры, счета-фактуры, документация по транспортировке и согласие клиентов на исполнение;</p> <p>— Проверка раскрытия Обществом в финансовой отчетности информации, относящейся к признанию доходов, и правильному включению и описанию соответствующей качественной и количественной информации, предусмотренной концепцией подготовки финансовой отчетности.</p>





## Отчет независимого аудитора акционерам общества АО АД Пластик (продолжение)

### Отчет об аудите финансовой отчетности (продолжение)

#### Ключевые вопросы аудита (продолжение)

#### ОБЕСЦЕНЕНИЕ ДОЛГОСРОЧНЫХ АКТИВОВ, СВЯЗАННЫХ С СУБСИДАРННЫМИ КОМПАНИЯМИ В РОССИИ

По состоянию на 31 декабря 2022 г. инвестиции в субсидиарные компании в России: 5.078 тыс. HRK; долгосрочные кредиты, выданные российским субсидиарным компаниям: 84.527 тыс. HRK, капитализированные затраты на разработку, связанные с производственной деятельностью российских субсидиарных компаний: 3.191 тыс. HRK (31 декабря 2021 г., инвестиции в российские субсидиарные компании: 41.582 тыс. HRK; долгосрочные кредиты, выданные российским субсидиарным компаниям: 97.831 тыс. HRK; капитализированные затраты на разработку, связанные с производственной деятельностью российских субсидиарных компаний: 24.275 тыс. HRK).

См. Примечание 2.8 «Обесценение недвижимого имущества, станков, оборудования и нематериальных активов», Примечание 2.15 «Финансовые инструменты» внутри Существенных учетных политик, Примечание 3 «Ключевые учетные суждения и основные источники неопределенности оценок», Примечание 39 «Влияние Российско-Украинского кризиса на финансовую отчетность общества АО АД Пластик» и Примечание 41 «Финансовые инструменты и управление рисками».

#### Ключевой вопрос аудита

#### Наш подход к этому вопросу

Как отмечено в Примечаниях 3 и 39, в 2022 году на деятельность Общества и его субсидиарных компаний в Российской Федерации негативно повлияло начало российско-украинского конфликта, включая последующие санкции и геополитические и макроэкономические потрясения. После вторжения Российской Федерации в Украину часть клиентов покинула российский рынок, что привело, среди прочего, к прекращению деятельности филиала в Калуге (ЗАО АД Пластик Калуга) и сокращению объемов деятельности другой российской субсидиарной компании, АО АД Пластик Тольятти.

Эти факты и обстоятельства привели к убытку от обесценения кредитов, выданных российским субсидиарным компаниям, в размере 16.504 тыс. HRK. Они также указывали, что некоторые долгосрочные активы Общества в соответствии с МСФО 36 «Обесценение активов», включая инвестиции в российские субсидиарные компании, отраженные по себестоимости в неконсолидированной финансовой отчетности, могут быть обесценены. Соответственно, руководство провело тесты на обесценение, требуемые указанным Стандартом, на основании которых оно признало убыток от обесценения в общей сумме 71.399 тыс. HRK по состоянию на 31 декабря 2022 года.

В рамках тестов на обесценение Общество определило взвешиваемую стоимость активов следующим образом:

- Для инвестиций в АО АД Пластик Тольятти – исходя из ценности использования, рассчитанной путем применения доли Общества в денежных потоках субсидиарной компании;
- Для инвестиции в ЗАО АД Пластик Калуга – исходя из справедливой стоимости инвестиции за вычетом затрат на продажу, исходя из предпосылок о денежных потоках, которые сделал бы участник рынка (рыночный подход, предполагающий продажу отдельных активов субъекта).

Наши аудиторские процедуры в этой области, проводимые с помощью наших экспертов по оценке, включают, среди прочего:

- Оценки в отношении требований соответствующих стандартов финансовой отчетности, учетные политики Общества в отношении выявления обесценения, а также измерение и признание всех убытков от обесценения основных средств в рамках применения МСФО 36;
- Проверка соответствия моделей ценности использования и справедливой стоимости Общества в тестах на обесценение («модели обесценения») соответствующим требованиям стандартов финансовой отчетности. В рамках этого процесса мы также оценили целостность моделей обесценения, в том числе точность основных формул для расчета;
- Оценка качества разработок прогнозов Общества путем сравнения исторических прогнозов с фактическими результатами;
- Проверка выбранных механизмов внутреннего контроля Общества, связанных с обесценением, в том числе в отношении предпосылок модели, и утверждения теста на обесценение;
- Опрос членов Правления о влиянии российско-украинского конфликта, с особым акцентом на деятельность российских субсидиарных компаний и активы Общества, связанные с этой деятельностью;
- Оценка группировки активов в единицы, генерирующие денежные средства, на основе нашего понимания деятельности как Общества, так и его субсидиарных компаний;
- Проверка ключевых предпосылок, использованных при тестировании на обесценение, а именно:

#### *Относительно инвестиций в АО АД Пластик Тольятти*

- ставка дисконтирования - по общедоступным рыночным данным, скорректирована с учетом факторов риска, характерных для субсидиарной компании и ее отрасли;



## Отчет независимого аудитора акционерам общества АО АД Пластик (продолжение)

### Отчет об аудите финансовой отчетности (продолжение)

#### Ключевые вопросы аудита (продолжение)

#### ОБЕСЦЕНЕНИЕ ДОЛГОСРОЧНЫХ АКТИВОВ, СВЯЗАННЫХ С СУБСИДИАРНЫМИ КОМПАНИЯМИ В РОССИИ (продолжение)

Ключевой вопрос аудита (продолжение)	Наш подход к этому вопросу (продолжение)
<p>Кроме того, убыток от обесценения признается в отношении капитализированных затрат на разработку, нематериальных активов, признанных в неконсолидированной финансовой отчетности Общества, которые относятся исключительно к производственному процессу, обслуживающему клиентов российских субсидиарных компаний, покинувших территорию Российской Федерации. По этой причине актив считался окончательно изъятым из активного использования в деятельности Общества, приносящей доходы.</p> <p>Для определения возмещаемой стоимости необходимо сделать ряд допущений и суждений, особенно касающихся группировки активов в единицы, генерирующие денежные средства, используемых ставок дисконтирования и будущих денежных потоков, с ключевыми допущениями, среди прочего, об ожидаемых уровнях продаж, производства и операционных затрат.</p> <p>Сложные модели, в которых используются допущения о развитии будущих событий, подвержены большому риску предвзятости Правления, ошибок и непоследовательного применения. Эти условия требуют от нас дополнительного внимания в ходе аудита, особенно для обеспечения объективности используемых источников допущений и их последовательного применения.</p> <p>В связи с вышеперечисленными факторами, а также значительно более высокой степенью неопределенности оценок, вызванной воздействием российско-украинского конфликта на срыв бизнеса, оценка обесценения долгосрочных активов, связанных с Россией, потребовала от нас значительных суждений и повышенного внимания в ходе нашего аудита. Как следствие, мы считаем эту область нашим ключевым вопросом аудита.</p>	<ul style="list-style-type: none"><li>○ ожидаемые цены, производственные и операционные затраты, в отношении, как применимо, договоров с клиентами и поставщиками, общедоступных рыночных отчетов и других свидетельств, включая утвержденные планы и внутреннюю коммуникацию. В рамках этого процесса мы также проверяли осуществимость предполагаемых темпов роста в текущих экономических условиях;</li></ul> <p><i>Относительно инвестиций в ЗАО АД Пластик Калуга</i></p> <ul style="list-style-type: none"><li>○ изучение вопроса о том, была ли оценка справедливой стоимости Общества основана на концепции наибольшего и наилучшего использования и были ли должным образом учтены связанные с этим неопределенности;</li><li>○ сравнение справедливой стоимости активов с оценками внешних экспертов, нанятых Обществом, чей опыт, возможности и объективность мы оценили самостоятельно;</li><li>○ дополнительно, изучение вопроса о справедливой стоимости активов - в отношении (i) общедоступных источников по сделкам с аналогичными недвижимым имуществом, станками и оборудованием и (ii) предложений поставщиков и последних доступных реализованных продажных цен на запасы;</li></ul> <p><i>Относительно капитализированных затрат на разработку</i></p> <ul style="list-style-type: none"><li>○ получение информации о текущем состоянии и масштабах деятельности клиентов в Российской Федерации и проверка того, полностью ли отраженный убыток от обесценения включает капитализированные затраты на разработку, связанные с прекращенными проектами;</li></ul> <p>— Оценка чувствительности модели обесценения и соответствующих выводов об обесценении к предвзятости Правления, проверка, анализы Общества о чувствительности модели к изменениям ключевых существенных допущений;</p> <p>— Проверка раскрытия Обществом в финансовой отчетности информации об обесценении в неконсолидированной финансовой отчетности, а также правильного включения и описании соответствующей качественной и количественной информации, предусмотренной концепцией подготовки финансовой отчетности.</p>



## Отчет независимого аудитора акционерам общества АО АД Пластик (продолжение)

### Отчет об аудите финансовой отчетности (продолжение)

#### *Прочая информация*

Правление несет ответственность за прочую информацию. Прочая информация включает Отчет руководства и Заявление о применении кодекса корпоративного управления, являющиеся неотъемлемой частью Годового отчета Общества, но не включает финансовую отчетность и наш отчет об аудите финансовой отчетности.

Наше мнение о финансовой отчетности не распространяется на прочую информацию, и мы не даем никакого мнения относительно прочей информации, если это явно не указано в нашем отчете.

В связи с проведением нами аудита финансовой отчетности, наша ответственность заключается в ознакомлении с прочей информацией и рассмотрении при этом вопроса, имеются ли существенные несоответствия между прочей информацией и финансовой отчетностью или нашими знаниями, полученными в ходе аудита, и не содержит ли прочая информация иные признаки существенных искажений.

Касательно Отчета руководства и Заявления о применении кодекса корпоративного управления, мы также выполнили процедуры, требуемые Законом о бухгалтерском учете Хорватии («Закон о бухгалтерском учете»). Эти процедуры включают рассмотрение следующих вопросов:

- подготовлен ли Отчет руководства в соответствии со статьями 21 и 24 Закона о бухгалтерском учете
- включает ли Заявление о применении кодекса корпоративного управления информацию, требуемую в соответствии со статьей 22 Закона о бухгалтерском учете.

На основании процедур, которые должны быть выполнены в рамках нашего аудита финансовой отчетности, и вышеупомянутых процедур, по нашему мнению:

- Информация, содержащаяся в Отчете руководства и Заявлении о применении кодекса корпоративного управления за финансовый год, за который была подготовлена финансовая отчетность, во всех существенных аспектах соответствует финансовой отчетности;
- Отчет руководства подготовлен во всех существенных аспектах в соответствии со статьями 21 и 24 Закона о бухгалтерском учете;
- Заявление о применении кодекса корпоративного управления включает в себя информацию, требуемую статьей 22 Закона о бухгалтерском учете.

Кроме того, основываясь на знаниях и понимании деятельности Общества и среды, в которой оно ведет деятельность, которые мы получили в ходе нашего аудита, наша обязанность - сообщить, выявили ли мы существенные искажения в Отчете руководства и Заявлении о применении кодекса корпоративного управления. По этому поводу нам нечего сообщить.

#### *Ответственность Правления и лиц, отвечающих за управление, за финансовую отчетность*

Правление несет ответственность за подготовку финансовой отчетности, которая дает достоверное и справедливое представление в соответствии с ЕС МСФО, а также за те системы внутреннего контроля, которые Правление считает необходимыми для подготовки финансовой отчетности, не содержащей существенных искажений вследствие недобросовестных действий или ошибок.

При подготовке финансовой отчетности Правление несет ответственность за оценку способности Общества продолжать непрерывно свою деятельность, за раскрытие в соответствующих случаях сведений, относящихся к непрерывности деятельности и использованию основы бухгалтерского учета, основанной на непрерывности деятельности, за исключением случаев, когда Правление намеревается ликвидировать Общество или прекратить его деятельность или когда у него отсутствует какая-либо иная реальная альтернатива, кроме ликвидации или прекращения деятельности.

Лица, отвечающие за управление, несут ответственность за осуществление надзора за процессом составления финансовой отчетности, созданного Обществом.



## Отчет независимого аудитора акционерам общества АО АД Пластик (продолжение)

### Отчет об аудите финансовой отчетности (продолжение)

#### *Ответственность аудитора за аудит финансовой отчетности*

Наша цель состоит в получении разумной уверенности в том, содержит ли финансовая отчетность как одно целое существенных искажений вследствие недобросовестных действий или ошибок, и в составлении отчета независимого аудитора, содержащего наше мнение. Разумная уверенность представляет собой высокую степень уверенности, но не является гарантией того, что аудит, проведенный в соответствии с Международными стандартами аудита, всегда выявит существенные искажения при их наличии. Искажения могут быть результатом недобросовестных действий или ошибок и считаются существенными, если можно обоснованно предположить, что, в отдельности или в совокупности, они могут оказывать влияние на экономические решения пользователей финансовой отчетности, принятые на основе этой финансовой отчетности.

В рамках аудита, проводимого в соответствии с Международными стандартами аудита, мы применяем профессиональные суждения и сохраняем профессиональный скептицизм на протяжении всего аудита. Кроме того, мы выполняем следующее:

- выявляем и оцениваем риски существенного искажения финансовой отчетности вследствие недобросовестных действий или ошибок; разрабатываем и проводим аудиторские процедуры в ответ на эти риски и получаем аудиторские доказательства, являющиеся достаточными и надлежащими, чтобы служить основанием для выражения нашего мнения. Риск необнаружения существенного искажения в результате недобросовестных действий выше, чем риск необнаружения существенного искажения в результате ошибки, так как недобросовестные действия могут включать сговор, подлог, умышленный пропуск, искаженное представление информации или действия в обход систем внутреннего контроля.
- получаем понимание систем внутреннего контроля, имеющих значение для аудита, с целью разработки аудиторских процедур, соответствующих данным обстоятельствам, но не с целью выражения мнения об эффективности систем внутреннего контроля Общества.
- оцениваем надлежащий характер применяемых учетных политик и обоснованность бухгалтерских оценок и соответствующего раскрытия информации, подготовленного Правлением.
- делаем вывод о правомерности применяемого Правлением допущения о непрерывности деятельности, и на основании полученных аудиторских доказательств - вывод о том, имеется ли существенная неопределенность в связи с событиями или обстоятельствами, в результате которых могут возникнуть значительные сомнения в способности Общества продолжать непрерывно свою деятельность. Если мы приходим к выводу о наличии существенной неопределенности, мы должны привлечь внимание в нашем отчете независимого аудитора к соответствующему раскрытию информации в финансовой отчетности или, если такое раскрытие информации является ненадлежащим, модифицировать наше мнение. Наши выводы основаны на аудиторских доказательствах, полученных до даты раскрытия нашего отчета независимого аудитора. Однако, будущие события или условия могут привести к тому, что Общество утратит способность продолжать непрерывно свою деятельность.
- проводим оценку представления финансовой отчетности в целом, ее структуры и содержания, включая раскрытие информации, а также того, представляет ли финансовая отчетность лежащие в ее основе операции и события так, чтобы было обеспечено их достоверное представление.



## **Отчет независимого аудитора акционерам общества АО АД Пластик (продолжение)**

### **Отчет об аудите финансовой отчетности (продолжение)**

#### ***Ответственность аудитора за аудит финансовой отчетности (продолжение)***

Мы осуществляем информационное взаимодействие с лицами, отвечающими за управление, относительно, помимо прочего, информации о запланированном объеме и сроках аудита, а также о существенных замечаниях по результатам аудита, в том числе о значительных недостатках систем внутреннего контроля, которые мы выявили в процессе аудита.

Мы также предоставляем лицам, отвечающим за управление, заявление о том, что мы соблюдали соответствующие этические требования в отношении независимости и что будем информировать этих лиц обо всех взаимоотношениях и прочих вопросах, которые можно обоснованно считать оказывающими влияние на нашу независимость, а в необходимых случаях - о принятых мерах по устранению угроз или применяемых мерах предосторожности.

Из тех вопросов, которые мы довели до сведения лиц, отвечающих за управление, мы определяем те вопросы, которые были наиболее значимыми для аудита финансовой отчетности за текущий период и, следовательно, являются ключевыми вопросами аудита. Мы описываем эти вопросы в нашем отчете независимого аудитора, за исключением случаев, когда закон или нормативные акты запрещают раскрытие этих вопросов или, когда мы решаем, в исключительно редких обстоятельствах, что эти вопросы не должны сообщаться в нашем отчете независимого аудитора, поскольку обоснованно можно ожидать, что негативные последствия их раскрытия перевесили бы выгоду от общественных интересов.

#### **Отчет о прочих юридических и нормативных обязательствах**

14 июля 2022 года мы были назначены аудиторами лицами, отвечающими за управление, для проведения аудита неконсолидированной финансовой отчетности АО АД Пластик за год, закончившийся 31 декабря 2022 года. Общий непрерывный период нашей работы составляет три года и относится к годам, закончившимся 31 декабря 2022 года, 31 декабря 2021 года и 31 декабря 2020 года.

Подтверждаем следующее:

- наше аудиторское заключение соответствует дополнительному отчету, выданному Ревизионной комиссии Общества 21 апреля 2023 года;
- нами не оказывались неразрешенные неаудиторские услуги, указанные в статье 44 Закона об аудиторской деятельности. Мы также сохранили независимость от аудируемого субъекта во время проведения аудита.

Партнер, ответственный за проведение аудита, на основе которого составлен данный отчет независимого аудитора – Домагой Хркач.



## Отчет независимого аудитора акционерам общества АО АД Пластик (продолжение)

### Отчет о соответствии Положению о ESEF

В соответствии с требованиями части 5 статьи 462 Закона о рынке капитала, мы обязаны выразить заключение о соответствии неконсолидированной финансовой отчетности Общества за год, закончившийся 31 декабря 2022 года, содержащейся в прилагаемом электронном файле adplastik-drustvo-2022-12-31-hr.zip, требованиям Делегированного положения Комиссии (ЕС) 2019/ 815 от 17 декабря 2018 г. о внесении дополнений в Директиву 2004/109/EZ Европейского парламента и Совета в отношении нормативных технических стандартов для спецификации единого формата электронной отчетности (далее «Положение о ESEF»).

### **Ответственность Правления и лиц, отвечающих за управление**

Правление несет ответственность за подготовку неконсолидированной финансовой отчетности в электронной форме в соответствии с Положением о ESEF. В ответственность Правления входят:

- подготовка неконсолидированной финансовой отчетности в действующем формате XHTML и ее публикация;
- выбор и внедрение соответствующих ссылок iXBRL, на основе проведенных оценок, где это необходимо;
- обеспечение согласованности между оцифрованной информацией и неконсолидированной финансовой отчетностью, представленной в удобном для восприятия человеком формате; и
- разработка, внедрение и поддержание механизмов внутреннего контроля, связанных с применением Положения о ESEF.

Лица, отвечающие за управление, несут ответственность за осуществление надзора за отчетностью ESEF, в качестве части процесса представления финансовой отчетности Общества.

### **Ответственность аудитора**

Мы несем ответственность в выражении заключения, основанного на собранных доказательствах, о том, соответствует ли неконсолидированная финансовая отчетность во всех существенных аспектах Положению о ESEF, на основе собранных аудиторских доказательств. Мы выполнили это задание, обеспечивающее разумную уверенность, в соответствии с Международным стандартом заданий, обеспечивающих уверенность 3000 (пересмотренный) «Задания, обеспечивающие уверенность, отличные от аудита и обзорной проверки финансовой информации прошедших периодов» (МСЗОУ 3000), изданным Международным советом по стандартам аудита и стандартам выражения уверенности.

### **Выполненные процедуры**

Задание, обеспечивающее разумную уверенность в соответствии с МСЗОУ 3000, предполагает проведение процедур для получения доказательств о соответствии Положению о ESEF. Характер, сроки и объем выбранных процедур зависят от суждения аудитора, включая оценку риска существенных отклонений от требований, изложенных в Положении о ESEF, будь то из-за мошенничества или ошибки. Разумная уверенность представляет собой высокий уровень уверенности, но не является гарантией того, что объем тестирования выявит все существенные несоответствия Положению о ESEF.

В рамках выбранных процедур мы выполнили следующие мероприятия:

- получение представления о процессе разметки;
- оценку дизайна и внедрения соответствующих механизмов контроля над процессом разметки;
- сравнение отмеченных данных с неконсолидированной финансовой отчетностью Общества, представленной в удобном для восприятия человеком формате;
- оценку полноты разметки неконсолидированной финансовой отчетности Общества;
- оценку пригодности использования меток iXBRL, выбранных из используемой таксономии ESEF, и создание дополнительных меток (расширений), если в таксономии ESEF не была выявлена соответствующая метка;
- оценку адекватности привязки относительно дополнительных таксономических меток; и
- оценку пригодности формата неконсолидированной финансовой отчетности.

Мы уверены в том, что полученные нами доказательства являются достаточными и надлежащими, и что служат соответствующим основанием для выражения нашего заключения.



## Отчет независимого аудитора акционерам общества АО АД Пластик (продолжение)

### Отчет о соответствии Положению о ESEF

#### *Заключение*

По нашему мнению, на основании проведенных процедур и полученных доказательств, неконсолидированная финансовая отчетность Общества по состоянию на 31 декабря 2022 г. и за год, закончившийся 31 декабря 2022 г., представленная в формате ESEF и содержащаяся в вышеупомянутом прилагаемом электронном файле, была составлена во всех существенных аспектах в соответствии с требованиями Положения о ESEF.

Наше заключение не представляет собой мнение о достоверности и справедливом представлении финансовой отчетности, которое включено в наш Отчет об аудите финансовой отчетности.

**ООО «KPMG Croatia» для аудита**  
Хорватские сертифицированные аудиторы  
Eurotower, 17 этаж  
ул. Ивана Лучича, д. 2а  
10000 Загреб  
Хорватия

**21 апреля 2023 года**

## Неконсолидированный отчет о совокупной прибыли за год, закончившийся 31 декабря 2022 года

(Все суммы выражены в тысячах HRK)

	Примечание	2022 г.	2021 г.
Доходы от продаж	4	602.756	726.823
Прочие доходы	5	14.090	18.582
<b>Общие доходы</b>		<b>616.846</b>	<b>745.405</b>
Увеличение/(уменьшение) стоимости запасов незавершенного производства и готовой продукции		91	(1.627)
Затраты на сырье и материалы	6	(305.319)	(307.984)
Затраты на реализованную продукцию	7	(76.520)	(116.869)
Затраты на услуги	8	(61.597)	(62.716)
Затраты на персонал	9	(150.180)	(161.487)
Амортизация	10	(66.516)	(68.703)
Прочие операционные затраты	11	(68.170)	(18.084)
Резервы по покрытию рисков и затрат	12	(1.582)	(175)
Обесценение кредитов и дебиторской задолженности покупателей		(17.820)	(129)
<b>Общие операционные затраты</b>		<b>(747.613)</b>	<b>(737.774)</b>
<b>Операционный (убыток)/прибыль</b>		<b>(130.767)</b>	<b>7.631</b>
Финансовые доходы	13	18.618	23.248
Финансовые расходы	14	(2.723)	(6.747)
<b>Прибыль от финансовой деятельности</b>		<b>15.895</b>	<b>16.501</b>
<b>(Убыток)/прибыль до налогообложения</b>		<b>(114.872)</b>	<b>24.132</b>
Налог на прибыль	15	11.322	(7.792)
<b>(Убыток)/Прибыль текущего года</b>		<b>(103.550)</b>	<b>16.340</b>
<b>Общий совокупный (убыток)/прибыль текущего года</b>		<b>(103.550)</b>	<b>16.340</b>
Базовая и разводненная прибыль на акцию (в кунах и липах)	16	(24,94)	3,94

Учетная политика и соответствующие примечания являются неотъемлемой частью данной отдельной финансовой отчетности.



## Неконсолидированный отчет о финансовом положении за год, закончившийся 31 декабря 2022 года

(Все суммы выражены в тысячах HRK)

Активы	Примечание	31.12.2022	31.12.2021
<b>Долгосрочные активы</b>			
Нематериальные активы	17	55.607	73.552
Недвижимое имущество, станки и оборудование	18	508.377	535.232
Активы в форме права пользования	19	14.020	19.442
Инвестиции в недвижимое имущество	20	22.310	22.661
Инвестиции в субсидиарные и аффилированные компании	21	112.863	149.367
Долгосрочные финансовые активы	22	98.243	108.827
Долгосрочная дебиторская задолженность	23	35.529	11.531
Отложенные налоговые активы	15	15.035	3.713
<b>Итого долгосрочные активы</b>		<b>861.984</b>	<b>924.325</b>
<b>Краткосрочные активы</b>			
Запасы	24	103.447	87.689
Дебиторская задолженность покупателей	25	103.593	215.296
Прочая дебиторская задолженность	26	15.090	13.738
Краткосрочные финансовые активы	27	15.862	12.940
Денежные средства и их эквиваленты	28	17.917	9.797
Начисленные доходы и оплаченные расходы будущих периодов	29	7.981	5.757
<b>Итого краткосрочные активы</b>		<b>263.890</b>	<b>345.217</b>
<b>ИТОГО АКТИВЫ</b>		<b>1.125.874</b>	<b>1.269.542</b>

## Неконсолидированный отчет о финансовом положении за год, закончившийся 31 декабря 2022 года (продолжение)

(Все суммы выражены в тысячах HRK)

Собственный капитал и обязательства	Примечание	31.12.2022	31.12.2021
<b>Капитал и резервы</b>			
Уставный капитал	30	419.958	419.958
Капитальные и прочие резервы		263.318	278.895
Нераспределенная прибыль/(перенесенный убыток)		(4.835)	82.367
<b>Итого собственный капитал</b>		<b>678.441</b>	<b>781.220</b>
Долгосрочные резервы	31	3.081	3.854
Долгосрочные кредиты	32	159.925	217.480
Прочая долгосрочная кредиторская задолженность	33	570	1.506
Обязательства по аренде	34	7.756	12.673
<b>Итого долгосрочная кредиторская задолженность</b>		<b>171.332</b>	<b>235.513</b>
Авансы полученные	35	25.475	6.033
Кредиторская задолженность перед поставщиками	36	111.349	97.119
Краткосрочные кредиты	37	111.317	115.485
Прочая краткосрочная кредиторская задолженность	38	14.346	18.218
Обязательства по аренде	34	6.603	7.138
Краткосрочные резервы	31	7.011	8.816
<b>Итого краткосрочная кредиторская задолженность</b>		<b>276.101</b>	<b>252.809</b>
<b>Итого кредиторская задолженность</b>		<b>447.433</b>	<b>488.322</b>
<b>ИТОГО СОБСТВЕННЫЙ КАПИТАЛ И КРЕДИТОРСКАЯ ЗАДОЛЖЕННОСТЬ</b>		<b>1.125.874</b>	<b>1.269.542</b>

Учетная политика и соответствующие примечания являются неотъемлемой частью данной отдельной финансовой отчетности.

## Неконсолидированный отчет об изменениях в собственном капитале за год, закончившийся 31 декабря 2022 года

(Все суммы выражены в тысячах HRK)

	Уставный капитал	Капитальные резервы	Обязательные и общие резервы	Резервы по собственным акциям	Собственные акции	Нераспределенная прибыль	Итого
Сальдо на 31 декабря 2020 года	419.958	191.989	82.548	20.890	(11.795)	124.095	827.684
Прибыль текущего года	-	-	-	-	-	16.340	16.340
Общая совокупная прибыль текущего года	-	-	-	-	-	16.340	16.340
Выплата дивидендов	-	-	-	-	-	(66.292)	(66.292)
Отчуждение собственных акций	-	293	-	-	3.195	-	3.488
Операции с собственниками, признанные непосредственно в капитале	-	293	-	-	3.195	(66.292)	(62.804)
Отмена резервов по несписанным затратам на разработку	-	-	(8.225)	-	-	8.225	-
Сальдо на 31 декабря 2021 года	419.958	192.282	74.323	20.890	(8.600)	82.367	781.220

	Уставный капитал	Капитальные резервы	Обязательные и общие резервы	Резервы по собственным акциям	Собственные акции	Нераспределенная прибыль/ (перенесенный убыток)	Итого
Сальдо на 31 декабря 2021 года	419.958	192.282	74.323	20.890	(8.600)	82.367	781.220
Убыток текущего года	-	-	-	-	-	(103.550)	(103.550)
Общий совокупный убыток текущего года	-	-	-	-	-	(103.550)	(103.550)
Отчуждение собственных акций	-	(889)	-	-	1.661	-	772
Операции с собственниками, признанные непосредственно в капитале	-	(889)	-	-	1.661	-	772
Отмена резервов по несписанным затратам на разработку	-	-	(16.349)	-	-	16.349	-
Сальдо на 31 декабря 2022 года	419.958	191.393	57.974	20.890	(6.939)	(4.834)	678.441

Учетная политика и соответствующие примечания являются неотъемлемой частью данной отдельной финансовой отчетности.

## Неконсолидированный отчет о денежных потоках за год, закончившийся 31 декабря 2022 года

(Все суммы выражены в тысячах HRK)

Денежный поток от операционной деятельности	Примечание	2022 г.	2021 г.
<b>(Убыток)/прибыль текущего года</b>		<b>(103.550)</b>	<b>16.340</b>
Корректировка по основе:			
Расход по налогу на прибыль	15	(11.322)	7.792
Амортизация	10	66.516	68.703
Списание недвижимого имущества, станков и оборудования	18	111	-
Корректировка стоимости/списание нематериальных активов	17	18.392	856
Расходы по процентам и курсовые разницы, включенные в прибыль и убыток		2.348	4.900
Доходы от дивидендов	13	(15.296)	(19.722)
Поступления от продажи недвижимого имущества, станков и оборудования и нематериальных активов	5	(786)	(1.303)
Поступления от продажи финансовых активов	13	-	(72)
Доходы от процентов	13	(3.095)	(3.454)
Уменьшение долгосрочных и краткосрочных резервов (нетто)		(2.580)	(3.753)
Обесценение дебиторской задолженности по выданным кредитам		16.341	1.670
Обесценение дебиторской задолженности покупателей		1.316	129
Списание устаревших запасов	24	203	1.328
Обесценение инвестиций в субсидиарную компанию	11	36.504	-
<b>Операционная прибыль до изменений в оборотном капитале</b>		<b>5.102</b>	<b>73.414</b>
(Увеличение)/уменьшение запасов	24	(15.962)	11.373
Уменьшение краткосрочной дебиторской задолженности покупателей		86.423	8.971
(Увеличение)/уменьшение прочей дебиторской задолженности	26	(1.352)	1.174
Увеличение/(уменьшение) кредиторской задолженности перед поставщиками		14.221	(42.647)
Увеличение/(уменьшение) обязательств по полученным авансам	35	19.441	(765)
(Уменьшение)/увеличение прочей краткосрочной кредиторской задолженности		(2.998)	355
(Увеличение)/уменьшение начисленных доходов и оплаченных расходов будущих периодов	29	(2.224)	14.936
Проценты оплаченные		(3.048)	(5.163)
<b>Чистый денежный поток от операционной деятельности</b>		<b>99.603</b>	<b>61.648</b>

## Неконсолидированный отчет о денежных потоках за год, закончившийся 31 декабря 2022 года (продолжение)

(Все суммы выражены в тысячах HRK)

Денежный поток от инвестиционной деятельности	Примечание	2022 г.	2021 г.
Проценты полученные		2	1.127
Приобретение недвижимого имущества, станков и оборудования	18	(17.828)	(20.387)
Приобретение инвестиций в недвижимое имущество	20	-	(94)
Приобретение нематериальных активов	17	(16.846)	(22.549)
Поступления от продажи недвижимого имущества, станков и оборудования и нематериальных активов		3.154	3.121
Поступления от продажи финансовых активов		-	133
Поступления от дивидендов		15.294	19.518
Выданные кредиты		(4.521)	-
<b>Чистые денежные оттоки от инвестиционной деятельности</b>		<b>(20.745)</b>	<b>(19.131)</b>

Денежный поток от финансовой деятельности	Примечание	2022 г.	2021 г.
Выплата дивидендов		-	(66.294)
Полученные кредиты	32,37	41.419	155.934
Погашение кредитов	37	(104.660)	(150.246)
Погашение основной суммы по аренде	34	(7.535)	(7.792)
<b>Чистый отток денежных средств от финансовой деятельности</b>		<b>(70.776)</b>	<b>(68.398)</b>
Нереализованные курсовые разницы по денежным средствам и их эквивалентам		38	9
Чистое увеличение /(уменьшение) денежных средств и их эквивалентов	28	8.120	(25.872)
<b>Денежные средства и их эквиваленты на начало года</b>	<b>28</b>	<b>9.797</b>	<b>35.669</b>
<b>Денежные средства и их эквиваленты на конец текущего года</b>	<b>28</b>	<b>17.917</b>	<b>9.797</b>

Учетная политика и соответствующие примечания являются неотъемлемой частью данной отдельной финансовой отчетности.

## Примечания к неконсолидированной финансовой отчетности за год, закончившийся 31 декабря 2022 года

### 1. Новые стандарты и поправки к существующим стандартам, не действующим в настоящее время

Были опубликованы некоторые стандарты, поправки и толкования существующих стандартов, которые могут применяться, но не являются обязательными за период, закончившийся 31 декабря

2022 года и не были приняты при подготовке данной финансовой отчетности. Ожидается, что эти стандарты не окажут существенно-го влияния на финансовую отчетность Общества.

### 2. Краткое изложение важнейших принципов учетной политики

Краткое изложение важнейших принципов учетной политики, которые последовательно применяются в текущем и прошлом годах, приводится ниже.

#### 2.1 Декларация соответствия

Неконсолидированная финансовая отчетность составлена в соответствии с Международными стандартами финансовой отчетности (МСФО), утвержденными в ЕС.

#### 2.2 Основы составления

Общество ведет бухгалтерский учет на хорватском языке, в кунах и в соответствии с хорватскими законными нормативами и принципами бухгалтерского учета, которых придерживаются компании в Хорватии.

Составление неконсолидированной финансовой отчетности требует от Правления предоставления оценок и предположений, которые влияют на выраженные суммы активов и обязательств и раскрытие информации об непредвиденных активах и обязательствах на дату составления финансовой отчетности, а также влияют на выраженные доходы и расходы в течение отчетного периода. Оценки основываются на информации, которая была доступна на дату составления неконсолидированной финансовой отчетности, так что фактические суммы могут отличаться от прогнозируемых сумм.

Неконсолидированная финансовая отчетность Общества представляет собой итоговые суммы активов, обязательств, капитала и резервов Общества по состоянию на 31 декабря 2022 года и результаты деятельности за год, который тогда закончился.

Общество также составляет консолидированную финансовую отчетность, разработанную в соответствии с Международными стандартами финансовой отчетности, которая включает в себя финансовую отчетность Общества в качестве материнского общества и финансовую отчетность субсидиарных компаний, над которыми Общество имеет контроль. Инвестиции в бизнес-субъекты, над которыми Общество имеет контроль и значительный эффект, в указанной финансовой отчетности отражаются по инвестиционным затратам за вычетом накопленной амортизации, в случае необходимости. Для полного понимания финансового положения Общества и субсидиарных компаний в качестве Группы, но и их результатов деятельности и денежных потоков за год, необходимо прочитать консолидированную финансовую отчетность АД Пластик Группы. Подробности об инвестициях в субсидиарные и аффилированные компании приведены в Примечании 21.

Финансовая отчетность представлена в хорватских кунах (HRK). Все суммы, представленные в финансовой отчетности, выражены в тысячах кун, если не указано иное, и возможны расхождения в суммах на 1 из-за округления чисел.

## 2. Краткое изложение важнейших принципов учетной политики (продолжение)

### 2.3 Признание доходов

Доходы измеряются на основе компенсации, которую Общество ожидает в соответствии с положениями договора с клиентами.

Для того, чтобы договор с клиентом считался имеющим юридическую силу, т. е. чтобы договор с клиентом считался существующим, в совокупности должны быть соблюдены следующие критерии:

- договор должен быть заключен, и стороны должны взять на себя обязанности по выполнению договорных обязательств
- права на поставку товаров и услуг, а также условия оплаты должны быть идентифицируемыми
- договор должен иметь коммерческое содержание
- вероятен приток

Договором, в соответствии с вышеизложенным, считается комбинация следующей документации: Общие положения и условия от Клиента, Номинационная заявка, Договор купли-продажи и Заказ на поставку.

Общество имеет заключенные договоры напрямую с клиентами (ОЕМ) в качестве поставщика 1 уровня (Tier 1), с поставщиками клиентов в качестве поставщика 2 уровня (Tier 2), а также с ассоциированными и аффилированными компаниями. Договоры Общества заключены на следующие поставки товаров и услуг:

- поставки продукции
- поставки оснастки
- разработка предпроизводственных мероприятий
- роялти сборы
- оказание технических и инженерных услуг

Договоры с клиентами не обязывают клиентов к определенному количеству продукции, но от Общества ожидается, что оно будет выполнять заказы клиентов в течение производственного цикла каждого отдельного транспортного средства. Договоры в принципе не содержат обязанности к исполнению до тех пор, пока Общество не получит от клиента заказ на поставку определенного изделия по заданной цене. Договорные отношения с клиентами

по конкретному изделию обычно заключаются на срок от пяти до семи лет, и клиенты имеют право расторгнуть указанный договор, но на практике такие расторжения редки.

Клиенты оплачивают продукцию в соответствии с согласованными условиями оплаты, привычными для автомобильной промышленности, в среднем 60-120 дней. Договоры Общества с клиентами не содержат значительного компонента финансирования.

Договоры с клиентами на оснастку и продукцию могут быть охвачены одним или несколькими отдельными договорами, заключенными в одно и то же или в разное время. В любом случае обязательство возникает во время оформления заказа на поставку для каждой отдельной оснастки или изделия. Доходы от продукции и оснастки признаются в определенный момент (at point in time), когда происходит передача контроля клиенту.

Общество определило, что обязанности по исполнению на основе оснастки и поставка продукции являются индивидуальными и отдельными обязанностями, поэтому они представляют собой отдельные обязанности к исполнению во время перехода права собственности и в соответствии с положениями МСФО-15.

Цены, определенные в договорах для каждой отдельной обязанности, считаются отдельными ценами и как таковые используются для признания доходов.

#### Доходы от продажи продукции

Доходы от продажи продукции признаются тогда, когда Общество осуществит поставку продукции клиенту и в момент перехода к клиенту контроля над продукцией. Доходы от продажи продукции клиенту, с которым установлен процесс самофактурирования, признаются на основании подтверждения приема поставки клиентом или в момент перехода контроля к клиенту. Каждая отдельная поставка продукции рассматривается как обязанность к исполнению, которая выполняется в определенный момент времени. Некоторые договоры с клиентами содержат

## 2. Краткое изложение важнейших принципов учетной политики (продолжение)

### 2.3 Признание доходов (продолжение)

переменное возмещение в виде ежегодного снижения цены в зависимости от производительности, однако Общество считает, что такое снижение цены не представляет собой наличие существенного права клиента, поскольку данные снижения цен соответствуют практике ценообразования в автомобильной промышленности, где учитывается эффект кривой обучения.

Некоторые договоры с клиентами содержат положения о гарантиях на устранение дефектов в течение гарантийного срока на протяжении более длительного периода времени и касаются соответствия продукции согласованным спецификациям. Эти гарантии, выданные Обществом, признаются в соответствии с МСФО 37, поскольку в большинстве случаев они касаются обеспечения соответствия продукции согласованным спецификациям на момент перехода контроля к клиенту.

#### Доходы от изготовления оснастки

Доходы от оснастки связаны с договорами, которые являются специально заключенными договорами на изготовление определенного актива или группы активов, которая тесно взаимосвязана или взаимозависима от чертежа, технологии и функции, окончательного назначения или использования. По оценкам Общества, переход контроля над оснасткой, контрольными калибрами и приспособлениями удовлетворен в момент SOP (Start Of Production), т.е. начала серийного производства продукции по ним. В этот момент Общество признает доходы от продажи оснастки. Затраты на модификацию, доработку и похожие затраты на оснастку Общество признает в качестве увеличения стоимости запасов в процессе расчета запасов.

#### Доходы от лицензий и технических услуг

Общество получает доходы от лицензий путем заключения договоров с субсидиарными компаниями, которым оно продает право на использование интеллектуальной собственности, рассчитанной на основе количества продукции, произведенной упомянутыми субсидиарными

компаниями, в отношении которой Общество вело деятельность по разработке.

Доходы от лицензий признаются с течением времени в соответствии с количеством продукции, произведенной клиентом.

Общество получает доходы от технических услуг на основании договоров с субсидиарными компаниями, которым оно предоставляет услуги технического консалтинга для нужд разработок и индустриализации.

Доходы от лицензий признаются с течением времени на основе доходов, полученных клиентами, в то время как доходы от предоставления технической поддержки и консультационных услуг признаются в момент оказания услуги.

### 2.4 Затраты по займам

Затраты по займам, которые могут быть непосредственно связаны с приобретением, строительством или изготовлением квалифицируемого актива, подготовка которого к использованию по назначению или продаже требует значительного периода времени, добавляются к покупной стоимости этого актива до тех пор, пока актив большей частью готов к использованию по назначению или продаже.

Затраты по займам, которые не могут быть непосредственно связаны с приобретением, строительством или изготовлением квалифицируемого актива, капитализируются путем применения ставки капитализации к расходам на этот актив. Ставка капитализации представляет собой средневзвешенное значение затрат по займам, относящихся ко всем непогашенным займам общества, за исключением тех, связанных с займами, которые могут быть непосредственно связаны с приобретением квалифицируемого актива, до тех пор, пока в значительной степени не будут выполнены все действия, необходимые для подготовки активов по их использованию по назначению или продаже.



## 2. Краткое изложение важнейших принципов учетной политики (продолжение)

### 2.4 Затраты по займам (продолжение)

Инвестиционные доходы, полученные временными инвестициями конкретных кредитных средств до начала их расходования на квалифицируемый актив, вычитаются из затрат по займам, чья капитализация является приемлемой.

Все другие затраты по займам включаются в прибыль или убыток периода, в котором возникли.

### 2.5 Операции в иностранной валюте

Операции в иностранной валюте первоначально пересчитываются в хорватские куны по текущему курсу на дату операции. Денежные средства, дебиторская и кредиторская задолженности, выраженные в иностранной валюте, дополнительно пересчитываются по курсу на дату отчета о финансовом положении. Прибыль и убыток, появившиеся в результате пересчета, включаются в отчет о совокупной прибыли за текущий год. Действующий курс хорватской валюты на 31 декабря 2022 года составил 7,53450 HRK за 1 EUR (31 декабря 2021 года: 7,517174 HRK за 1 EUR).

### 2.6 Налог на прибыль

#### Текущие налоги

Расходы по налогу на прибыль основываются на налогооблагаемой прибыли за год и состоят из текущего налога и отложенного налога. Налог на прибыль включается в отчет о совокупной прибыли, за исключением статей, которые напрямую включены в капитал и резервы, при этом налог тоже засчитывается в капитал и резервы. Текущий налог представляет собой ожидаемую сумму налога, выплачиваемого на налогооблагаемую сумму прибыли за хозяйственный год, в соответствии с налоговыми ставками, действующими на дату отчета о финансовом положении, и всеми корректировками сумм налоговых обязательств за предыдущие периоды. Ставка налога на прибыль за 2021 и 2022 годы составляет 18 процентов.

#### Отложенные налоги

Размер отложенного налога рассчитывается по методу балансовых обязательств, при чем учитываются временные разницы между балансовыми стоимостями активов и обязательств, которые используются для финансовой отчетности и суммами, которые используются для расчета налога. Размер отложенных налоговых активов или обязательств признается, используя налоговую ставку, применение которой ожидается на налогооблагаемой прибыли в период, в котором ожидается реализация или урегулирование балансовой стоимости активов и обязательств, а на основании налоговых ставок, действующих на дату отчета о финансовом положении. Ставка налога на прибыль, которая применяется в отношении отложенных налоговых активов, составляет 18 процентов.

Оценка отложенных налоговых обязательств и активов выражает налоговые последствия, вытекающие из того, каким образом Общество планирует на дату отчета о финансовом положении возместить или погасить чистую балансовую стоимость активов и обязательств.

Отложенные налоговые активы и обязательства не дисконтируются, а классифицируются как долгосрочные активы и/или обязательства в отчете о финансовом положении. Отложенные налоговые активы признаются исключительно в объеме, в котором вероятно могут быть использованы в качестве налоговых льгот. На каждую дату отчета о финансовом положении, Общество вновь проводит оценку непризнанных потенциально отложенных налоговых активов и балансовой стоимости признанных отложенных налоговых активов.

Отложенные налоговые активы и обязательства взаимозачитываются, когда имеется юридически закрепленное право на зачет текущих налоговых активов против текущих налоговых обязательств и когда это распространяется на налоговые доходы, утвержденные тем же налоговым управлением, а Общество имеет намерение уравнивать свои текущие налоговые активы с налоговыми обязательствами.

## 2. Краткое изложение важнейших принципов учетной политики (продолжение)

### 2.6 Налог на прибыль (продолжение)

В случае объединения деятельности, налоги учитываются при расчете goodwill или установлении излишков долей клиента в чистой справедливой стоимости идентифицируемых активов, обязательств и возможных обязательств клиента по сравнению с затратами.

### 2.7 Недвижимое имущество, станки, оборудование и нематериальные активы

Недвижимое имущество, станки, оборудование и нематериальные активы изначально учитываются по покупной стоимости, а затем уменьшаются на сумму накопленной амортизации. Нематериальные активы представляют собой капитализированные затраты на разработку всех проектов Общества. Нематериальные активы общества - Проекты амортизируются в соответствии с ожидаемым сроком полезного использования, который варьируется от трех до семи лет. Покупная стоимость включает в себя закупочную стоимость, импортные пошлины и невозмещаемые налоги на покупку (материальные активы), а также любые затраты на приведение актива в рабочее состояние для использования по назначению, такие как: затраты на компенсационные выплаты сотрудникам, профессиональные

компенсации, непосредственно связанные с приведением актива в рабочее состояние, затраты на испытания (нематериальные активы), а также все другие затраты, непосредственно связанные с приведением актива в рабочее состояние для его использования по назначению. Затраты на текущее обслуживание и ремонт, замену и инвестиционное обслуживание малого объема, считаются расходом в момент их возникновения. В ситуациях, где ясно видно, что затраты привели к увеличению будущих ожидаемых экономических выгод, которые должны быть осуществлены использованием недвижимого имущества, станков, оборудования и нематериальных активов, превышая их изначально оцененные возможности, они капитализируются или включаются в балансовую стоимость того актива. Прибыль и убыток от расходования или выбытия недвижимого имущества, станков, оборудования и нематериальных активов выражаются в отчете о совокупной прибыли за период, в котором они возникли. Амортизация начисляется по вводу актива в эксплуатацию. Амортизация начисляется таким образом, что покупная стоимость или оцененная стоимость активов, кроме земельных участков, недвижимого имущества, станков, оборудования и незавершенных нематериальных активов, списывается в течение прогнозируемого срока использования актива линейным способом, как указано ниже:

Недвижимое имущество, станки, оборудование и нематериальные активы	Ставки амортизации 2022 г. %	Ставки амортизации 2021 г. %
Объекты строительства	1,50	1,50
Станки	7,00 - 10,00	7,00 - 10,00
Оснастка, мебель, офисное и лабораторное оборудование и измерительные и контрольные приборы	7,00 - 50,00	7,00 - 50,00
Транспортные средства	20,00	20,00
ИТ-оборудование	10,00 - 20,00	10,00 - 20,00
Прочее	10,00	10,00
Нематериальные активы - Проекты	14,29 - 33,33	14,29 - 33,33
Программное обеспечение	20,00 - 50,00	20,00 - 50,00

## 2. Краткое изложение важнейших принципов учетной политики (продолжение)

### 2.8 Обесценение недвижимого имущества, станков, оборудования и нематериальных активов

На каждую отчетную дату Общество проверяет балансовые суммы своего недвижимого имущества, станков, оборудования и нематериальных активов для утверждения существования факта возникновения убытков вследствие обесценения. Если существуют такие признаки, оценивается возмещаемая стоимость актива для определения возможных убытков, возникших по причине обесценения. Если возмещаемую стоимость определенного актива невозможно оценить, Общество оценивает возмещаемую стоимость единицы, которая генерирует деньги и к которой относится этот актив. Если существует возможность определить реальную и последовательную основу для распределения, активы Общества также распределяются на некоторые единицы, которые генерируют деньги, или, если это невозможно, на самую малую группу единиц, которые генерируют деньги, для которой возможно определить реальную и последовательную основу распределения.

### 2.9 Инвестиции в субсидиарные и аффилированные компании

Субсидиарная компания является субъектом, в котором Общество имеет доминирующее влияние на процесс принятия решений о финансовой и деловой политиках, а также и контроль над этими политиками. В данной неконсолидированной финансовой отчетности результаты, активы и обязательства субсидиарных компаний отражаются по затратному методу.

Аффилированная компания - субъект, в котором Общество имеет существенное влияние и долю в собственности в размере 20 - 50 процентов, но не имеет контроля. Существенное влияние – это владение правом участия в принятии решений о финансовой и деловой политиках общества, объекта инвестирования, но не представляет собой контроль или совместный контроль над этими политиками. В данной финансовой отчетности результаты деятельности аффилированных компаний отражаются по затратному методу.

### 2.10 Запасы

Запасы сырья и запасных частей представляются по покупной стоимости или чистой стоимости реализации, в зависимости от того, какая из них меньше. Общество использует метод средневзвешенной цены для определения затрат на запасы. Чистая стоимость реализации представляет собой оценку цены продажи в ходе обычной деятельности за вычетом переменных затрат на продажу.

Мелкий инвентарь полностью списывается в момент ввода в эксплуатацию. Затраты на запасы продукции или себестоимость продукции основаны на прямом материале, затраты на который рассчитываются методом средневзвешенной цены, прямых затратах труда, фиксированных накладных расходах производства, которые находятся на фактическом уровне производства, которое приблизительно равно нормальной мощности, а также на общих переменных затратах на производство, которые основываются на фактическом использовании производственных мощностей. Запасы коммерческих товаров отражаются по стоимости приобретения (цена покупки).

### 2.11 Прочая дебиторская задолженность и выданные авансы

Прочая дебиторская задолженность и дебиторская задолженность по выданным авансам относятся к дебиторской задолженности, не являющейся финансовым инструментом и отражаются по номинальной стоимости, уменьшенной на соответствующую сумму обесценения по оцененным безвозвратным суммам.

Обесценение дебиторской задолженности производится, когда существуют объективные доказательства того, что Общество не будет иметь возможности взыскать всю свою дебиторскую задолженность в соответствии с согласованными условиями. Значительные финансовые трудности должника, вероятность банкротства должника, а также невыполнение или неправильное выполнение платежей, считаются показателями обесценения дебиторской задолженности. Сумма обесценения утверждается как разница между балансовой стоимостью и возмещаемой

## 2. Краткое изложение важнейших принципов учетной политики (продолжение)

### 2.11 Прочая дебиторская задолженность и выданные авансы (продолжение)

стоимостью дебиторской задолженности, а выражает текущую стоимость ожидаемых притоков денежных средств, дисконтированных использованием эффективной процентной ставки.

Правление утверждает обесценение дебиторской задолженности, рискованной в смысле возможности взыскания, на основании оценки возможности взыскания дебиторской задолженности, рискованной в смысле возможности взыскания, выполняется за счет отчета о совокупной прибыли за текущий год.

### 2.12 Денежные средства и их эквиваленты

Денежные средства состоят из сальдо на счетах в банках и денег в кассе, а также депозита и ценных бумаг, конвертируемых в деньги по предъявлению или в срок не более трех месяцев.

### 2.13 Резервы

Резервы признаются, когда Общество имеет текущее обязательство (законное или конструктивное), появившееся в результате прошлых событий, если вероятно, что Обществу будет необходимо погасить данное обязательство и если сумма обязательства может быть надежно оценена.

Резервы проверяются на дату отчета о финансовом положении и они приводятся в соответствие с оценкой, которая опирается на лучшие текущие сведения. В случае значительного уменьшения стоимости денег, сумма резервов равна текущей стоимости затрат, появление которых ожидается, чтобы погасить обязательство, утвержденное использованием оцененной безрискованной процентной ставки в качестве ставки дисконтирования. При использовании дисконтирования, каждый год влияние дисконтирования отражается в качестве финансовых затрат, а отраженная стоимость резервов увеличена за прошедшее время.

Сумма, признанная в качестве резерва - это самая лучшая оценка компенсации, которая будет необходима для погашения текущего обязательства на дату отчета о финансовом положении, учитывая риски и неизвестности, связанные с обязательством. Если резерв измеряется путем оценки денежных потоков, необходимых для погашения текущего обязательства, тогда балансовая стоимость обязательства – это текущая стоимость этих денежных потоков.

### 2.14 Выходные пособия и юбилейные награды, и прочие выплаты сотрудникам

#### (а) Обязательства по пенсиям и прочие обязательства после выхода на пенсию

В ходе обычной деятельности при выплате заработной платы Общество от имени своих сотрудников, которые являются членами обязательных пенсионных фондов, осуществляет регулярные выплаты взносов в соответствии с законом. Обязательные пенсионные выплаты в фонды отражаются как часть затрат по заработным платам при их расчете. У Общества нет дополнительного пенсионного плана и поэтому нет никаких других обязательств, связанных с пенсиями сотрудников. Кроме того, у Общества нет обязательства обеспечить какие-либо другие выплаты сотрудникам после их выхода на пенсию.

#### (б) Долгосрочные вознаграждения сотрудникам

Долгосрочные вознаграждения сотрудникам относятся к юбилейным наградам и выходным пособиям при очередном выходе на пенсию сотрудников. Выходные пособия при очередном выходе на пенсию сотрудников, срок выплаты которых наступает более чем через 12 месяцев после отчетной даты, дисконтируются до их текущей стоимости. Юбилейные награды выплачиваются с периодичностью в течение времени, проведенного сотрудником в Обществе.

Затраты по вознаграждениям утверждаются методом проективной кредитной единицы на основании актуарной оценки, которая проводится на каждую отчетную дату.

## 2. Краткое изложение важнейших принципов учетной политики (продолжение)

### 2.14 Выходные пособия и юбилейные награды, и прочие выплаты сотрудникам

Прибыль и убыток в результате актуарной оценки признаются в том периоде, в котором они произошли.

Затраты на выплату надбавки за выслугу лет признаются безотлагательно в той мере, в которой права на выплаты уже получены. В противном, амортизируются относительно в течение определенного периода до момента получения права на выплаты.

### 2.15 Финансовые инструменты

#### Финансовые активы

Дебиторская задолженность покупателей первоначально признается по мере возникновения. Все прочие финансовые активы первоначально признаются, когда Общество станет стороной договорных условий финансового инструмента.

Финансовые активы, за исключением дебиторской задолженности покупателей без значительного компонента финансирования, первоначально оцениваются по справедливой стоимости, увеличенной на затраты по сделке, которые непосредственно связаны с приобретением или выпуском рассматриваемого инструмента. Дебиторская задолженность покупателей без значительного компонента финансирования, первоначально оценивается по цене сделки.

При первоначальном признании, финансовые активы классифицируются как те, оцениваемые по амортизированной стоимости.

Финансовые активы не реклассифицируются после первоначального признания, за исключением случаев, когда Общество меняет свою бизнес-модель управления финансовыми активами, и в этом случае финансовые активы реклассифицируются с первого дня первого отчетного периода, следующего за изменением бизнес-модели.

Финансовые активы измеряются по амортизированной стоимости, если они не классифицируются как измеряемые по справедливой стоимости через отчет о прибылях и убытках и если соответствуют следующим условиям:

- ведутся как часть бизнес-модели, целью которой является взыскание предусмотренных договором денежных потоков
- договорные условия этого инструмента на определенные даты приводят к притоку денежных средств, которые представляют собой только выплату основной суммы и процентов на непогашенную часть основной суммы

#### Оценка бизнес-модели

Общество оценивает цель бизнес-модели, в которой удерживаются определенные финансовые активы на уровне портфеля, поскольку это наилучшим образом отражает способ управления бизнесом и информацию, имеющуюся у руководства. Рассматриваемая при этом информация включает следующее:

- какие политики и цели были приняты в отношении портфеля и как эти политики работают на практике. Сюда входят соображения, сосредоточена ли стратегия руководства на: реализации установленного в договоре процентного дохода; поддержании определенного профиля относительно процентных ставок; согласовании срока погашения финансовых активов со сроком погашения любого связанного обязательства или ожидаемого оттока денежных средств; получении притоков денежных средств от продажи активов
- как эффективность портфеля оценивается и об этом сообщается руководству Общества
- какие риски влияют на эффективность бизнес-модели (и финансовых активов, удерживаемых в рамках этой бизнес-модели) и как этими рисками управляют
- как определяется вознаграждение руководства и/или лиц, управляющих портфелем - например, основано ли вознаграждение на справедливой стоимости активов под управлением или на притоках денежных средств от предусмотренных договором денежных потоков

## 2. Краткое изложение важнейших принципов учетной политики (продолжение)

### 2.15 Финансовые инструменты (продолжение)

- частоту, количество и момент продажи финансовых активов в предыдущие периоды, причины продажи и будущие ожидания продажной деятельности. Дебиторская задолженность покупателей удерживается в рамках бизнес-модели, целью которой является удержание для взыскания.

**Оценка, представляют ли предусмотренные договором денежные потоки исключительно платежи в счет основной суммы долга и процентов**

Для целей данной оценки, которая важна для целей классификации финансовых активов по амортизированной стоимости, «основная сумма долга» определяется как справедливая стоимость финансовых активов при первоначальном признании. «Проценты» определяются как возмещение за временную стоимость денег, кредитный риск, связанный с периодом, в котором погашается оставшаяся основная сумма, и другие базовые риски и затраты по кредиту (например, риск ликвидности и административные расходы), а также за маржу прибыли.

При оценке основного критерия, то есть того, представляют ли предусмотренные договором денежные потоки исключительно платежи в счет основной суммы долга и процентов, Общество учитывает предусмотренные договором условия инструмента. Это включает в себя оценку того, содержат ли финансовые активы предусмотренное договором условие, которое могло бы изменить сроки реализации или сумму предусмотренных договором денежных потоков таким образом, что базовый критерий не будет соблюден.

Структура финансовых активов Общества проста и в первую очередь относится к дебиторской задолженности покупателей без значительного компонента финансирования и предоставленным займам.

**Последующее измерение и признание прибыли и убытков**

После первоначального признания финансовые активы измеряются по амортизированной стоимости с

использованием метода эффективной процентной ставки. Амортизированная стоимость уменьшается на убытки от обесценения. Процентные доходы, положительные и отрицательные курсовые разницы и убытки от обесценения признаются в составе прибыли или убытка. Прибыль или убыток при прекращении признания признаются в составе прибыли или убытка.

**Прекращение признания**

Общество прекращает признание финансовых активов, когда предусмотренные договором права на денежные потоки от этих финансовых активов истекают или когда право на предусмотренные договором денежные потоки передается в сделке, в которой передаются все риски и выгоды, связанные с правом собственности на финансовые активы, или в которых Общество не передает и не сохраняет риски и выгоды, связанные с правом собственности, но не сохраняет контроль над финансовыми активами.

Общество в значительной степени классифицировало свои финансовые активы как займы и дебиторскую задолженность.

**Финансовые обязательства**

Выпущенные долговые ценные бумаги первоначально признаются в момент их создания. Все прочие финансовые обязательства первоначально признаются, когда Общество становится стороной договорных положений по финансовому инструменту.

Финансовое обязательство первоначально оценивается по справедливой стоимости, увеличенной на сумму затрат по сделке, непосредственно связанных с приобретением или выпуском рассматриваемого инструмента, в случае инструмента, оцениваемого не по справедливой стоимости через прибыль или убыток.

Финансовые обязательства измеряются по амортизированной стоимости. Финансовое обязательство классифицируется как измеряемое по амортизированной стоимости с использованием метода эффективной процентной ставки.

## 2. Краткое изложение важнейших принципов учетной политики (продолжение)

### 2.15 Финансовые инструменты (продолжение)

Процентные расходы и курсовые разницы признаются в составе прибыли или убытка. Любая прибыль или убыток при прекращении признания также признается в составе прибыли или убытка.

Общество прекращает признание финансового обязательства, когда предусмотренные договором обязательства погашены, отменены или истекли. Общество также прекращает признание финансового обязательства, когда в договорные положения вносятся поправки и денежный поток по модифицированному обязательству значительно отличается от первоначального, при чем новое финансовое обязательство, основанное на поправленных условиях, признается по справедливой стоимости.

При прекращении признания финансового обязательства, разница между балансовой стоимостью и уплаченным вознаграждением, включая любые переданные недежные активы или принятые обязательства, признается в отчете о прибылях и убытках.

#### Обесценение финансовых активов

Общество признает резервы под ожидаемые кредитные убытки (Expected credit loss - ECL) по финансовым активам, измеряемым по амортизированной стоимости.

Резервы по ECL по дебиторской задолженности покупателей всегда измеряются в общей сумме ECL в течение срока действия этого актива.

При определении того, значительно ли увеличился кредитный риск финансовых активов с момента первоначального признания, и при оценке ECL, Общество рассматривает обоснованную и фактическую информацию, которая является важной и доступной без дополнительных затрат или усилий. Это включает количественную и качественную информацию и анализы, основанные на историческом опыте Общества и обоснованной оценке кредитоспособности, а также включает информацию о будущем.

Общество считает, что кредитный риск финансовых активов значительно увеличился, если индикаторы раннего предупреждения активируются в соответствии с политикой Общества или договорными условиями инструмента.

Общество считает, что финансовые активы не подлежат возмещению частично или полностью, если:

- маловероятно, что должник погасит свои обязательства перед Обществом без инициирования Обществом таких действий, как использование страховых средств (при их наличии)
- финансовые активы остаются непогашенными более 360 дней с даты погашения на основании исторического опыта среднего участника рынка.

Общий ECL, ожидаемый в течение срока действия актива, представляет собой ECL, который возникает в результате всех возможных непредвиденных обстоятельств в течение ожидаемого срока действия финансового инструмента.

Двенадцатимесячный ECL является частью ECL, возникающей в результате случаев неуплаты, которые возможны в течение 12 месяцев после отчетной даты (или в течение более короткого периода, если ожидаемый срок действия инструмента составляет менее 12 месяцев).

Максимальный период, который учитывается при оценке ECL, - это максимальный предусмотренный договором период, в течение которого Общество подвергается кредитному риску.

#### Измерение ожидаемых кредитных убытков

Активы, измеряемые по амортизированной стоимости в соответствии с МСФО 9, должны иметь указанный соответствующий ожидаемый кредитный убыток (ECL- Expected credit loss).

Ожидаемые кредитные убытки рассчитываются следующим образом:

## 2. Краткое изложение важнейших принципов учетной политики (продолжение)

### 2.15 Финансовые инструменты (продолжение)

Вероятность дефолта (PD – Probability of Default) x Уровень возможного убытка (LGD – Loss given default) x Величина, подверженная риску в случае дефолта (EAD – Exposure at default).

При расчете ожидаемых кредитных убытков Общество использует общедоступную информацию:

Вероятность дефолта (PD): Общество использует последнее доступное исследование «Moody's», (Annual Default Study), используя при этом предельную вероятность дефолта для автомобильной промышленности за каждый год.

Используемые вероятности дефолта показаны в таблице:

Годы	Суммарная вероятность дефолта	Предельная вероятность дефолта
1	2,2%	2,2%
2	4,5%	2,3%
3	6,6%	2,1%
4	8,6%	2,0%
5	10,4%	1,8%
6	12,1%	1,7%
7	13,7%	1,6%
8	15,2%	1,5%
9	16,6%	1,4%
10	17,60%	1,0%

Уровень возможного убытка (LGD): Общество использует последнее доступное исследование Moody's (Annual Default Study). Для расчета LGD был использован ожидаемый годовой возврат в случае непогашения (Loan Recovery). В 2022 году использованная сумма LGD составила 60,53 процента (в 2021 г.: 60,70 процента).

Величина, подверженная риску в случае дефолта (EAD): Общество рассчитало величину, подверженную риску в случае дефолта, в соответствии с годовыми планами погашения кредитов.

#### Метод эффективной процентной ставки

Метод эффективной процентной ставки – метод, по которому рассчитывается амортизированная стоимость на финансовые активы или обязательства, а доходы или расходы от процентов распределяются в течение соответствующего периода. Эффективная процентная ставка – ставка, по которой оцененные будущие денежные притоки дисконтируются в течение ожидаемого срока действия финансового актива или обязательства или в более короткий период, если это применимо.

#### Обесценение финансовых активов

Показатели обесценения финансовых активов оцениваются в день составления каждого отчета о финансовом положении. Обесценение финансовых активов проводится всегда, когда есть объективные доказательства того, что одно или несколько событий, после первоначальной проводки финансовых активов, приведет к изменению ожидаемого будущего денежного потока инвестиций. Для финансовых активов, отражаемых по амортизированной стоимости, сумма обесценения представляет собой разницу между балансовой стоимостью и ожидаемыми кредитными убытками.

Балансовая стоимость финансовых активов уменьшается на убыток в результате обесценения посредством счета накопленной амортизации. Когда дебиторская задолженность покупателя не может быть взыскана, она списывается, и в случае взыскания ранее списанной дебиторской задолженности, она зачисляется в доход периода.

#### Прекращение признания финансовых активов

Общество прекращает признавать финансовый актив только тогда, когда истекли договорные права на потоки денежных средств от актива, если передает финансовый



## 2. Краткое изложение важнейших принципов учетной политики (продолжение)

### 2.15 Финансовые инструменты (продолжение)

актив и если все риски и выгоды, связанные с собственностью на данный актив, большей частью переходят на другой субъект. Если Общество не передает и не сохраняет практически все риски и выгоды, связанные с собственностью, и если продолжает контролировать переданный актив, признает свою удержанную долю в активе и связанное обязательство в суммах, которые возможно должно оплатить. Если Общество сохранит большую часть всех рисков и выгод, связанных с собственностью на переданный финансовый актив, данный актив продолжается признаваться, совместно с признанием обеспеченных займов, полученных по доходам, которые получило Общество.

#### Классификация в качестве финансовых обязательств или собственного капитала

Выданные долговые и долевые инструменты классифицируются или как финансовые обязательства или как собственный капитал, в соответствии с сутью договорного соглашения.

#### Доходы от процентов

Доходы от процентов признаются с использованием метода эффективной процентной ставки. Проценты, полученные от размещения средств в коммерческих банках (депозиты до востребования и срочные депозиты), отражаются в составе доходов текущего периода после их начисления. Проценты, полученные в связи с дебиторской задолженностью покупателей, отражаются в составе доходов по мере начисления.

### 2.16 Условные активы и обязательства

Условные обязательства не отражаются в неконсолидированной финансовой отчетности. Они раскрываются только тогда, когда известна возможность выбытия ресурсов, имеющих экономические выгоды. Условные активы не отражаются в финансовой отчетности, но раскрываются, когда вероятен приток экономических выгод.

### 2.17 События после даты отчета о финансовом положении

События после даты отчета о финансовом положении, которые предоставляют дополнительные сведения о положении Общества на дату отчета о финансовом положении (события, которые resultируют корректировкой), раскрываются в финансовой отчетности. Те события, которые не влекут за собой корректировки, раскрываются в примечаниях к неконсолидированной финансовой отчетности, если они признаются существенными.

### 2.18 Раскрытие сегментной информации

Общество раскрывает доходы от продаж, сгруппированные по странам, в отдельной финансовой отчетности (Примечание 4). При оценке результатов деятельности и принятии решений о распределении ресурсов в соответствии с МСФО 8, Правление Общества использует разделение на два бизнес-сегмента: ЕС и Сербию и Россию. В консолидированной финансовой отчетности раскрыты результаты деятельности, активы и обязательства Общества по этим двум бизнес-сегментам.

### 2.19 Аренда

При заключении договора Общество оценивает, является ли он договором аренды или договор содержит аренду. Это договор аренды или договор, который содержит аренду, если по договору передается право контролировать пользование идентифицированным активом в течение определенного периода времени в обмен на компенсацию. Чтобы оценить, содержит ли договор передачу права контролировать идентифицированный актив, Общество использует определения аренды, приведенные в МСФО 16.

Аренда первоначально признается по текущей стоимости арендных платежей и отражается либо в качестве активов в форме права пользования либо вместе с основными средствами. Общество также признает финансовое обязательство, представляющее уплату будущих арендных платежей.

## 2. Краткое изложение важнейших принципов учетной политики (продолжение)

### 2.19 Аренда (продолжение)

Общество отдельно раскрывает расходы по процентам по обязательствам по аренде и стоимость амортизации активов в форме права пользования.

Арендаторы также обязаны перемерять обязательства по аренде в связи с определенными событиями (напр. изменение условий аренды, изменения будущих арендных платежей, изменения дисконтной ставки). Стандарт признает два исключения в отношении арендаторов: «аренда активов с низкой стоимостью» (напр. персональные компьютеры) и «краткосрочная аренда» (аренда, срок которой составляет менее 12 месяцев). Аренда активов с низкой стоимостью подразумевает аренду активов, стоимость которых менее 30.000 HRK.

Активы в форме права пользования и обязательства по аренде отражаются отдельно в отчете о финансовом положении. Общество использует предлагаемое по МСФО 16 стандарту исключение в отношении аренды активов с низкой стоимостью (напр. принтер) и краткосрочной аренды (напр. аренда определенных квартир). Более подробные движения активов в форме права пользования указаны в Примечании 19, а движения обязательств по аренде в Примечании 34.

### 2.20 Государственные субсидии

Общество признает государственные субсидии в составе прибыли или убытка на систематической основе в течение периода, в котором признает их в качестве расходов,

т. е. затрат, для покрытия которых предназначены субсидии. Дебиторская задолженность по государственным субсидиям для возмещения уже понесенных расходов признается в составе прибыли или убытка за период, в котором возникла дебиторская задолженность.

### 2.21 Инвестиции в недвижимое имущество

Инвестиции в недвижимое имущество включают в себя вложения Общества в недвижимое имущество с целью получения дохода от аренды и/или увеличения рыночной стоимости, но не те инвестиции, предназначенные для продажи в рамках обычной деятельности или в административных целях.

Инвестиции в недвижимое имущество первоначально отражаются по покупной стоимости, включая затраты по сделке. После первоначального признания инвестиции в недвижимое имущество учитываются по покупной стоимости за вычетом накопленной амортизации и убытков от обесценения.

Инвестиции в недвижимое имущество амортизируются линейным способом по ставке 1,5 процента.

Признание инвестиций в недвижимое имущество прекращается при выбытии или окончательном выводе из эксплуатации инвестиций в недвижимое имущество или когда от выбытия не ожидается никаких будущих экономических выгод. Прибыли и убытки от изъятия или выбытия инвестиций в недвижимое имущество признаются в отчете о прибылях и убытках в периоде изъятия или выбытия.



### 3. Ключевые учетные суждения и основные источники неопределенности оценок

При применении учетной политики Общества, описанной в Примечании 2, Правление должно делать суждения, оценки и допущения в отношении учетных сумм активов и обязательств, которые не видны из других источников. Оценки, и связанные с ними допущения, основаны на прошлом опыте и других соответствующих факторах. Фактические результаты могут отличаться от оценок. Оценки и допущения, на основе которых они были получены, постоянно пересматриваются. Изменения в бухгалтерских оценках признаются в периоде пересмотра оценки, если изменение затрагивает только этот период, или в периоде пересмотра оценки и в будущих периодах, если изменение затрагивает текущий и будущие периоды. Ниже приводится описание основных суждений Правления в процессе применения учетной политики Общества, которая наиболее существенно повлияла на суммы, признанные в неконсолидированной финансовой отчетности.

#### Подверженность в отношении ведения деятельности в России

В 2022 году Общество провело тест на обесценение инвестиций и выданных кредитов в субсидиарные компании на территории Российской Федерации, при чем каждая субсидиарная компания определена как единица, генерирующая денежные средства. В 2022 году определена возмещаемая стоимость каждой единицы, генерирующей денежные средства. Оценка справедливой стоимости компании АО АД Пластик Тольятти основывалась на прогнозе будущих потоков денежных средств на основе трехлетних планов, после чего денежные потоки экстраполируются на предполагаемые темпы роста. До начала российско-украинского конфликта компания ЗАО АД Пластик Калуга

поставляла продукцию исключительно европейским клиентам. Поскольку европейские клиенты ушли с российского рынка или заморозили операции до дальнейшего уведомления, возмещаемая стоимость инвестиций и кредитов, размещенных в ЗАО АД Пластик Калуга, в размере 70.181 тыс. HRK приравнена к справедливой стоимости активов за вычетом затрат на продажи на основе рыночных и сопоставимых цен на активы.

Все приведенные выше оценки сделаны, исходя из текущей ситуации российско-украинского конфликта. Существуют неопределенности макроэкономической среды, которые могут измениться и оказать влияние на оценки руководства Общества, которые влияют на статьи финансовой отчетности.

Нематериальные активы в виде капитализированных затрат на разработки по российским проектам проверены на обесценение путем прогнозирования ожидаемых будущих денежных потоков от взыскания лицензионных сборов с российских субсидиарных компаний. Ставка дисконтирования представляет собой показатель после налогообложения, который был рассчитан на основе исторической средневзвешенной стоимости капитала и который Общество оценило на 2022 год в размере 20 процентов.

Прогнозы движения денежных средств компании АО АД Пластик Тольятти включали конкретные оценки на период в три года и долгосрочный темп роста после этого периода. Долгосрочный темп роста был определен в соответствии с рыночными предположениями, и Общество оценило его в 1,26 процента.



### 3. Ключевые учетные суждения и основные источники неопределенности оценок (продолжение)

#### Подверженность в отношении ведения деятельности в России (продолжение)

Планируемый показатель EBITDA оценивается на основе исторического опыта с поправкой на:

- влияние российско-украинского кризиса на деятельность АО АД Пластик Тольятти
- новые сделки с клиентами, которые были заключены или объявлены или являются предметом переговоров с клиентами.

Проведенный тест инвестиций в субсидиарную компанию АО АД Пластик Тольятти на предмет обесценения показал, что оцененная возмещаемая стоимость инвестиций и кредитов в указанную компанию превышает их балансовую стоимость.

Проведенный тест инвестиций в субсидиарную компанию ЗАО АД Пластик Калуга на обесценение показал, что оцененная возмещаемая стоимость инвестиций в указанную субсидиарную компанию, включая дебиторскую задолженность по выданным кредитам, была ниже ее балансовой стоимости, и общество осуществило обесценение инвестиций и уменьшение части дебиторской задолженности по кредитам, как указано в Примечании 39.

Нематериальные активы отмененных проектов полностью обесценены. Общество контролирует денежные потоки российских субсидиарных компаний. В настоящее время действует лимит на взыскание дебиторской задолженности по кредитам в размере 10.000 тыс. RUB ежемесячно на одну субсидиарную компанию.

#### Доходы от продажи оснастки

Оснастка изготавливается согласно специальному заказу клиента и не может быть использована для других целей. Соответственно практике в автомобильной промышленности, эти договоры могут отличаться в отношении обработки клиентом мероприятий по разработке и вопроса права собственности над оснасткой, при чем Общество

определяет, являются ли договоры с клиентами, связанные с оснасткой, договорами продаж, аренды или разработки собственного оборудования и существуют ли отдельные обязанности к исполнению в отношении продаж автозапчастей.

Общество оценило, что продажа автозапчастей является обязанностью к исполнению, отдельной от продажи оснастки, поскольку клиент имеет контроль над использованием оснастки, и безусловное право на взыскание возникает при передаче контроля над оснасткой клиенту.

Кроме того, разработка оснастки не интегрирована с производством автозапчастей для производства комбинированной продукции, и эти два понятия не взаимосвязаны, поскольку оснастка может быть продана без влияния на продажи автозапчастей.

Кроме того, хотя Общество может продолжать использовать оснастку, проданную клиентам, во время производства автозапчастей, Общество пришло к выводу, что эти соглашения не содержат арендную плату, потому что клиенты контролируют использование оснастки. А именно, при размещении своих заказов на поставку клиенты определяют, будет ли эта оснастка использоваться при производстве автозапчастей, в каких объемах и на какой производственной площадке.

#### Определение справедливой стоимости

Определенная учетная политика и раскрытие информации Общества требуют оценки справедливой стоимости нефинансовых активов.

Кроме того, Общество имеет установленную систему контроля в рамках оценки справедливой стоимости, которая включает в себя общую ответственность Правления и финансовой службы, связанную с надзором за всеми существенными оценками справедливой стоимости и консультациями с внешними экспертами.

### 3. Ключевые учетные суждения и основные источники неопределенности оценок (продолжение)

#### Определение справедливой стоимости (продолжение)

Справедливая стоимость оценивается в отношении информации, полученной от третьих сторон, и в этом случае Правление и финансовая служба оценивают, обеспечивают ли доказательства, полученные от третьих сторон, соответствие заявленных оценок справедливой стоимости требованиям МСФО, включая и уровень из иерархии справедливой стоимости, в который эти оценки должны быть классифицированы.


Справедливая стоимость подразделяется на разные уровни в иерархии справедливой стоимости на основе входных переменных, используемых в методах оценки, следующим образом:

- Уровень 1 – котироваемые цены (нескорректированные) на активных рынках для идентичных активов или обязательств
- Уровень 2 – входные переменные, которые не представляют котироваемые цены, включенные в уровень 1, и являются входными переменными для активов или обязательств, которые видны либо напрямую (например, как цены), либо косвенно (например, производные от цен)
- Уровень 3 – входные переменные для активов или обязательств, которые не основаны на видимых рыночных данных (входные переменные, которые не видны).

Справедливая стоимость финансовых инструментов, торгуемых на активных рынках, основана на котироваемых рыночных ценах на отчетную дату. Рынок считается активным, если котироваемые цены известны на основе фондовой биржи, деятельности брокера, отраслевой группы или регулирующего агентства, и эти цены представляют собой фактические и регулярные рыночные операции в нормальных торговых условиях.

Справедливая стоимость финансовых инструментов, не торгуемых на активном рынке (например, внебиржевые деривативы), определяется с использованием методов оценки. Они требуют максимального использования видимых рыночных данных, где это возможно, и как можно меньше полагаются на оценки, характерные для определенной компании. Если все значимые входные переменные, необходимые для справедливой оценки, видны, оценка справедливой стоимости классифицируется как уровень 2.

Если одна или несколько значимых входных переменных не основаны на наблюдаемых рыночных данных, оценка справедливой стоимости классифицируется как уровень 3.



## 4. Доходы от продаж

	2022 г.	2021 г.
Доходы от продаж за рубежом	592.883	718.850
Доходы от продаж в стране	9.873	7.973
	<b>602.756</b>	<b>726.823</b>

Сегментация доходов по странам:

	2022 г.	2021 г.
Словения	181.686	271.118
Румыния	119.830	108.799
Франция	76.099	99.752
Италия	56.603	44.895
Венгрия	30.204	26.273
Германия	28.336	32.994
Испания	26.012	28.259
Сербия	25.195	31.940
Словакия	13.978	16.750
Хорватия	9.873	7.973
Россия	9.641	46.711
Прочие страны	25.299	11.359
	<b>602.756</b>	<b>726.823</b>

Сегментация доходов по видам:

	2022 г.	2021 г.
Продажа автозапчастей	504.982	563.610
Коммерческие товары	71.117	84.647
Технические услуги	10.185	10.699
Оснастка	9.725	52.630
Лицензионные сборы	6.747	15.237
	<b>602.756</b>	<b>726.823</b>

Доходы от продажи коммерческих товаров состоят из доходов от продажи материалов и продажи автозапчастей, не принадлежащих собственному производству.

## 5. Прочие доходы

	2022 г.	2021 г.
Доходы от аренды и услуг арендаторам	4.393	4.487
Доходы от взыскания ущерба и страхования	3.191	3.550
Доходы от реализации регенерированного и вторичного сырья	1.940	1.121
Доходы от капитализированных затрат на производство за счет собственных средств	1.677	3.231
Доходы от продаж недвижимого имущества, станков и оборудования и нематериальных активов	786	1.303
Доходы от услуг по разработке продукции, валидации и лабораторным испытаниям	400	839
Прочие операционные доходы	1.703	4.051
	<b>14.090</b>	<b>18.582</b>

## 6. Затраты на сырье и материалы

	2022 г.	2021 г.
Затраты на материалы	267.143	276.216
Затраты на электроэнергию	23.899	18.088
Прочие затраты на сырье и материалы	14.277	13.680
	<b>305.319</b>	<b>307.984</b>

## 7. Затраты на реализованную продукцию

	2022 г.	2021 г.
Закупочная стоимость коммерческого товара	68.532	78.614
Закупочная стоимость реализованной оснастки	7.658	38.018
Прочие затраты на реализованную продукцию	330	237
	<b>76.520</b>	<b>116.869</b>

## 8. Затраты на услуги

	2022 г.	2021 г.
Затраты на транспортировку	22.677	24.483
Затраты на интеллектуальные услуги	12.408	12.288
Лицензии на программное обеспечение	6.341	4.855
Затраты на обслуживание	5.458	6.066
Логистические услуги на распределительных складах	2.689	2.980
Охранные и пожарные услуги	2.078	2.040
Затраты на коммунальные платежи	2.011	1.629
Затраты на аренду	1.267	2.236
Затраты на технические услуги	1.163	1.419
Затраты на воду	817	736
Затраты на телефон, мобильный телефон и интернет	705	620
Затраты на маркетинг	543	777
Затраты на лицензии	345	1.049
Прочие затраты на услуги	3.095	1.538
	<b>61.597</b>	<b>62.716</b>





## 9. Затраты на персонал

	2022 г.	2021 г.
Чистая заработная плата	87.570	98.060
Затраты на налог и выплаты из зарплаты	49.901	51.325
Прочие затраты на персонал	12.709	12.102
	<b>150.180</b>	<b>161.487</b>

Прочие затраты на персонал включают в себя юбилейные награды, бонусы, выходные пособия, затраты на транспорт до места работы и обратно, затраты на питание, затраты на студенческие услуги, и прочие выплаты для бизнес-целей.

Общество представило доходы от отмены резервов по бонусам в размере 4.000 тыс. HRK, доходы от отмены резервов по выходным пособиям в размере 582 тыс. HRK и доходы от отмены резервов по юбилейным наградам в размере 343 тыс. HRK как уменьшение затрат по статье «Прочие затраты на персонал». Также в статье «Прочие

затраты на персонал» показаны и затраты на резервы по неиспользованным отпускам в размере 2.024 тыс. HRK.

Отмена резервов по бонусам в размере 4.000 тыс. HRK и отмена резервов по неиспользованным отпускам в размере 1.227 тыс. HRK в предыдущий период были отражены как уменьшение затрат по статье «Прочие затраты на персонал». Кроме того, общая сумма затрат на персонал уменьшена на сумму отмены резервов по юбилейным наградам в размере 12 тыс. HRK. В 2021 году по статье «Прочие затраты на персонал» были отражены затраты по резервам по выходным пособиям в размере 1.342 тыс. HRK.

## 10. Амортизация

	2022 г.	2021 г.
Амортизация недвижимого имущества, станков и оборудования (Примечание 18)	42.306	43.153
Амортизация нематериальных активов (Примечание 17)	16.400	17.298
Амортизация активов в форме права пользования (Примечание 19)	7.560	8.003
Амортизация инвестиций в недвижимое имущество (Примечание 20)	250	249
	<b>66.516</b>	<b>68.703</b>

## 11. Прочие операционные затраты

	2022 г.	2021 г.
Обесценение инвестиций в субсидиарную компанию	36.504	-
Обесценение капитализированных затрат на разработку	18.392	-
Командировки	3.325	1.837
Затраты на членские взносы, вклады в лесное хозяйство и коммунальные платежи	1.954	2.156
Затраты на изготовление собственных и бесплатных товаров	1.647	2.054
Затраты на страховые премии	1.134	1.014
Затраты на претензии клиентов	1.013	3.318
Представительские расходы	786	442
Затраты на налог, удерживаемый у источника выплаты	548	955
Затраты на профессиональное образование	542	538
Вознаграждения Совету директоров	535	547
Подарки, пожертвования и спонсорство	389	692
Услуги по охране труда	270	379
Расходы на устаревшие запасы и нехватку запасов	203	1.328
Списание капитализированных затрат на разработку	-	856
Прочие затраты	928	1.968
	<b>68.170</b>	<b>18.084</b>

По состоянию на 31 декабря 2022 года у Общества не было выданных авансов и кредитов, предоставленных членам административных, управленческих и надзорных органов.

## 12. Резервы на покрытые рисков и затрат

	2022 г.	2021 г.
Резервы по начатым судебным разбирательствам (Примечание 31)	1.582	175
	<b>1.582</b>	<b>175</b>

### 13. Финансовые доходы

	2022 г.	2021 г.
Дивиденды согласно долевым участию аффилированной компании	15.296	19.722
Доходы от процентов	3.095	3.454
Положительные курсовые разницы, нетто	227	-
Прибыль от продажи финансовых активов	-	72
	18.618	23.248

### 14. Финансовые расходы

	2022 г.	2021 г.
Расходы в виде процентов	2.571	4.294
Расходы по процентам по обязательствам по аренде	316	417
Отрицательные курсовые разницы, нетто	-	366
Прочее	(164)	1.670
	2.723	6.747



## 15. Налог на прибыль

Налог на прибыль состоит из:

	2022 г.	2021 г.
Отложенный налог	11.322	(7.792)
	11.322	(7.792)

Отложенный налог выражен в Отчете о финансовом положении, как указано ниже:

	2022 г.	2021 г.
Сальдо на 1 января	3.713	11.505
Увеличение отложенных налоговых активов	11.489	13
Использование отложенных налоговых активов	-	(130)
Освобождение отложенных налоговых активов	(167)	(7.675)
Сальдо на 31 декабря	15.035	3.713

2022 г.	Исходное сальдо	(За счет) / в пользу отчета о совокупной прибыли, нетто	Окончательное сальдо
<b>Временные разницы</b>			
Резерв по юбилейным наградам и выходным пособиям	799	(167)	632
Обесценение инвестиций в недвижимое имущество	2.914	-	2.914
Признание налоговых убытков	-	11.489	11.489
Сальдо на 31 декабря	3.713	11.322	15.035

## 15. Налог на прибыль (продолжение)

2021 г.	Исходное сальдо	(За счет) / в пользу отчета о совокупной прибыли, нетто	Окончательное сальдо
<b>Временные разницы</b>			
Резерв по юбилейным наградам и выходным пособиям	786	13	799
Обесценение инвестиций в недвижимое имущество	2.914	-	2.914
<b>Налоговые льготы:</b>			
Резервы по стимулам Министерства экономики	7.805	(7.805)	-
<b>Сальдо на 31 декабря</b>	<b>11.505</b>	<b>(7.792)</b>	<b>3.713</b>

Отношение между балансовым и налоговым результатом выражено, как указано ниже:

	2022 г.	2021 г.
<b>Бухгалтерская прибыль/(убыток) до налогообложения</b>	<b>(114.872)</b>	<b>24.132</b>
Налог на прибыль по ставке 18%	(20.677)	4.344
Расходы, не учитываемые в целях налогообложения	14.227	2.663
Не облагаемые налогами доходы	(4.872)	(6.890)
Списание отложенных налоговых активов	-	7.675
<b>Расход по налогу</b>	<b>(11.322)</b>	<b>7.792</b>
<b>Эффективная налоговая ставка</b>	<b>9,86 %</b>	<b>32,29 %</b>

Действующая ставка налога на прибыль в Республике Хорватия в 2022 году такая же, как и в 2021 г. и она составила 18 процентов.

Сумма в размере 11.322 тыс. HRK была признана отложенными налоговыми активами в 2022 году. В будущем периоде с 2023 по 2027 г. Общество планирует получить налогооблагаемую прибыль, для чего будут использованы вышеупомянутые отложенные налоговые активы.

В 2022 году общество провело обесценение на основе инвестиций в субсидиарные компании, предоставленных кредитов и капитализированных затрат на разработку в

отношении субсидиарных компаний в Российской Федерации в размере 71.399 тыс. HRK и не признало отложенные налоговые активы в отношении вышеупомянутого. Отложенные налоговые активы также не признаны в отношении обесценения инвестиций в компанию ЗАО АД Пластик Калуга, осуществленного в предыдущие годы, на сумму 24.509 тыс. HRK. Общая сумма непризнанных отложенных активов составила 17.263 тыс. HRK.

На дату отчета маловероятно, что вышеупомянутые обесценения приведут к возникновению отложенных налоговых активов, которые можно будет использовать для уменьшения налоговых обязательств в последующие годы.

## 16. Прибыль на акцию

Базовая прибыль на акцию рассчитывается таким образом, что чистая прибыль Общества делится на средневзвешенное количество обыкновенных акций, которые выпущены в течение года, которое не включает среднее количество обыкновенных акций, которые Общество

приобрело и удерживает как собственные акции. Базовая прибыль на акцию равна разводненной, поскольку на данный момент не имеются опционы на акции, которые потенциально увеличили бы количество выпущенных акций.

	2022 г.	2021 г.
(Убыток)/Прибыль текущего года в тыс. HRK	(103.550)	16.340
Средневзвешенное количество акций	4.151.975	4.143.207
<b>Базовая и разводненная прибыль/(убыток) на акцию (в кунах и липах)</b>	<b>(24,94)</b>	<b>3,94</b>

	2022 г.	2021 г.
Обыкновенные акции, выпущенные по состоянию на 1 января	4.199.584	4.199.584
Влияние собственных акций	(40.628)	(50.353)
Влияние выбытия собственных акций	(6.981)	(6.024)
<b>Средневзвешенное количество акций по состоянию на 31 декабря</b>	<b>4.151.975</b>	<b>4.143.207</b>

## 17. Нематериальные активы

Проекты относятся к инвестициям в разработку новой продукции, экономические выгоды от которой реализуются в будущие периоды. В соответствии с этим, произошедшие затраты амортизируются в течение периода реализации экономических выгод в пользу Общества.

Нематериальные незавершенные активы в основном связаны с капитализированными затратами на разработку новой продукции. В нематериальных активах в 2022 году были капитализированы затраты на чистую заработную плату в размере 2.433 тыс. HRK, затраты на налог и выплаты

из заработной платы в размере 949 тыс. HRK и затраты на выплаты на заработные платы 514 тыс. HRK. В предыдущем, 2021 году, капитализированные затраты на чистую заработную плату составили 3.750 тыс. HRK, затраты на налог и выплаты из заработной платы составили 1.283 тыс. HRK и затраты на выплаты на заработные платы составили 679 тыс. HRK.

В 2022 году капитализированные процентные расходы в размере 47 тыс. HRK были отнесены на нематериальные активы (2021 г. 99 тыс. HRK).

## 17. Нематериальные активы (продолжение)

	Программное обеспечение	Проекты	Прочие нематериальные активы	Незавершенные нематериальные активы	Итого
<b>Закупочная стоимость</b>					
Сальдо на 31 декабря 2020 г.	12.180	223.796	5.611	23.089	264.676
Закупка	-	-	-	22.549	22.549
Перенос с незавершенных активов	336	16.466	22	(16.824)	-
Продажи	-	(1.330)	-	-	(1.330)
Выбытие/(Списание)	(106)	(80.868)	-	-	(80.974)
Сальдо на 31 декабря 2021 г.	12.410	158.064	5.633	28.814	204.921
Закупка	-	-	-	16.846	16.846
Перенос с незавершенных активов	1.678	8.164	36	(9.878)	-
Списание	(137)	(38.318)	-	-	(38.455)
Обесценение	-	(18.873)	-	(10.045)	(28.918)
Сальдо на 31 декабря 2022 г.	13.952	109.036	5.669	25.737	154.394
<b>Накопленная амортизация</b>					
Сальдо на 31 декабря 2020 г.	10.292	182.098	1.807	-	194.197
Амортизация за год	1.090	15.085	1.123	-	17.298
Продажи	-	(8)	-	-	(8)
Выбытие/Списание	(106)	(80.012)	-	-	(80.118)
Сальдо на 31 декабря 2021 г.	11.276	117.163	2.930	-	131.369
Амортизация за год	675	14.592	1.132	-	16.400
Списание	(137)	(38.318)	-	-	(38.455)
Обесценение	-	(10.526)	-	-	(10.526)
Сальдо на 31 декабря 2022 г.	11.814	82.911	4.062	-	98.787
<b>Чистая балансовая стоимость</b>					
Сальдо на 31 декабря 2021 г.	1.134	40.901	2.703	28.814	73.552
Сальдо на 31 декабря 2022 г.	2.137	26.125	1.607	25.737	55.607

## 18. Недвижимое имущество, станки и оборудование

	Земельные участки	Здания	Станки и оборудование	Незавершенные активы	Итого
<b>Закупочная стоимость</b>					
Сальдо на 31 декабря 2020 года	130.740	257.816	574.643	4.835	968.034
Закупка	-	-	-	20.387	20.387
Перенос с незавершенных активов	-	2.107	16.737	(18.844)	-
Продажи	-	-	(5.161)	-	(5.161)
Выбытие/списание	-	-	(1.463)	-	(1.463)
Перенос на инвестиции в недвижимое имущество (Примечание 20)	-	-	-	-	-
Сальдо на 31 декабря 2021 года	130.740	259.923	584.756	6.378	981.797
Закупка	-	-	-	17.828	17.828
Перенос с незавершенных активов	-	175	4.499	(4.674)	-
Продажи	-	-	(5.355)	-	(5.355)
Выбытие/списание	-	-	(5.289)	-	(5.289)
Перенос с инвестиций в недвижимое имущество (Примечание 20)	101	-	-	-	101
Сальдо на 31 декабря 2022 года	130.841	260.098	578.611	19.532	989.082
<b>Накопленная амортизация</b>					
Сальдо на 31 декабря 2020 года	-	78.137	331.404	-	409.541
Амортизация за год (Примечание 10)	-	3.886	39.267	-	43.153
Продажи	-	-	(4.665)	-	(4.665)
Выбытие/списание	-	-	(1.464)	-	(1.464)
Перенос на инвестиции в недвижимое имущество (Примечание 20)	-	-	-	-	-
Сальдо на 31 декабря 2021 года	-	82.023	364.542	-	446.565
Амортизация за год (Примечание 10)	-	3.903	38.403	-	42.306
Продажи	-	-	(2.988)	-	(2.988)
Выбытие/списание	-	-	(5.178)	-	(5.178)
Перенос с инвестиций в недвижимое имущество (Примечание 20)	-	-	-	-	-
Сальдо на 31 декабря 2022 года	-	85.926	394.779	-	480.705
<b>Чистая балансовая стоимость</b>					
Сальдо на 31 декабря 2021 года	130.740	177.900	220.214	6.378	535.232
Сальдо на 31 декабря 2022 года	130.841	174.171	183.833	19.532	508.377



## 18. Недвижимое имущество, станки и оборудование (продолжение)

Из активов, раскрытых в Примечании 18 Недвижимое имущество, станки и оборудование и в Примечании 20 Инвестиции в недвижимое имущество, в залог полученных кредитов в качестве обеспечения платежа были переданы земельные участки с балансовой стоимостью 141.791 тыс. HRK на 31 декабря 2022 года (на 31 декабря 2021 г. – 141.791 тыс. HRK), здания 182.070 тыс. HRK (на 31 декабря 2021 г.

– 186.165 тыс. HRK) и станки и оборудование 19.568 тыс. HRK (на 31 декабря 2021 г. – 63.362 тыс. HRK). Эти статьи также включают в себя инвестиции в земельные участки с чистой балансовой стоимостью в размере 11.144 тыс. HRK и инвестиции в здания с чистой балансовой стоимостью в размере 11.166 тыс. HRK.

## 19. Активы в форме права пользования

	Здания	Станки и оборудование	Итого
<b>Закупочная стоимость</b>			
Сальдо на 31 декабря 2020 г.	16.107	5.123	21.230
Увеличения	13.811	7.154	20.965
Изменения контрактов, нетто	-	(128)	(128)
Выбытие/списание	(5.652)	(4.065)	(9.717)
Сальдо на 31 декабря 2021 г.	24.266	8.084	32.350
Увеличения	1.792	-	1.792
Изменения контрактов, нетто	679	(333)	346
Сальдо на 31 декабря 2022 г.	26.737	7.751	34.488
<b>Накопленная амортизация</b>			
Сальдо на 31 декабря 2020 г.	10.569	4.084	14.653
Амортизация за год	5.666	2.337	8.003
Выбытие/списание	(5.652)	(4.096)	(9.748)
Сальдо на 31 декабря 2021 г.	10.583	2.325	12.908
Амортизация за год	5.139	2.421	7.560
Сальдо на 31 декабря 2022 г.	15.722	4.746	20.468
<b>Чистая балансовая стоимость</b>			
Сальдо на 31 декабря 2021 г.	13.683	5.759	19.442
Сальдо на 31 декабря 2022 г.	11.015	3.005	14.020

## 19. Активы в форме права пользования (продолжение)

Суммы, признанные в составе прибылей или убытков	2022 г.	2021 г.
Амортизация на право пользования	7.560	8.003
Расходы в виде процентов	316	417
Стоимость аренды активов с низкой стоимостью	1.001	1.350
Переменные расходы, не включенные в расчет обязательства по аренде	165	288
Стоимость краткосрочной аренды	101	598
	<b>9.143</b>	<b>10.656</b>

В соответствии с МСФО 16 Общество классифицировало заключенные договора аренды зданий, станков и оборудования как «Активы в форме права пользования». В категории «Здания» позиционирована аренда офисных

зданий и складских помещений, используемых Обществом в бизнесе. В категорию «Станки и оборудование» входят заключенные договора аренды автомобилей и вилочных погрузчиков.



## 20. Инвестиции в недвижимое имущество

	Земельные участки	Здания	Итого
<b>Закупочная стоимость</b>			
Сальдо на 31 декабря 2020 года	11.245	16.558	27.803
Перевод на инвестиции в недвижимое имущество	-	94	94
Сальдо на 31 декабря 2021 года	11.245	16.652	27.897
Перевод с инвестиций в недвижимое имущество	(101)	-	(101)
Сальдо на 31 декабря 2022 года	11.144	16.652	27.796
<b>Накопленная амортизация</b>			
Сальдо на 31 декабря 2020 года	-	4.987	4.987
Амортизация за год	-	249	249
Сальдо на 31 декабря 2021 года	-	5.236	5.236
Амортизация за год	-	250	250
Сальдо на 31 декабря 2022 года	-	5.486	5.486
<b>Чистая балансовая стоимость</b>			
Сальдо на 31 декабря 2021 года	11.245	11.416	22.661
Сальдо на 31 декабря 2022 года	11.144	11.166	22.310

Доходы от аренды здания в 2022 году составили 1.996 тыс. HRK (1.998 тыс. HRK в 2021 году), а амортизация – 250 тыс. HRK (249 тыс. HRK в 2021 году).

Балансовая стоимость инвестиций в недвижимое имущество по состоянию на 31.12.2022 приблизительно равна ее справедливой стоимости.

## 21. Инвестиции в субсидиарные и аффилированные компании

Ниже приведена основная информация о субсидиарных компаниях на конец отчетного периода:

Название субсидиарной компании	Место учреждения и деятельности	Доля в собственности в %		Стоимость вложений в 000 HRK	
		31.12.2022	31.12.2021	31.12.2022	31.12.2021
ООО АД Пластик Тиса	Тисауйварош, Венгрия	100,00%	100,00%	70.959	70.959
ЗАО АД Пластик Калуга	Калуга, Российская Федерация	100,00%	100,00%	-	36.504
ООО АДП	Младеновац, Сербия	100,00%	100,00%	15.013	15.013
АО АД Пластик Тольятти	Тольятти, Российская Федерация	100,00%	100,00%	5.078	5.078
ООО АД Пластик	Ново Место, Словения	100,00%	100,00%	58	58
				<b>91.108</b>	<b>127.612</b>

Аффилированные компании:

Наименование аффилированной компании	Место учреждения и деятельности	Доля в собственности в %		Стоимость вложений в 000 HRK	
		31.12.2022	31.12.2021	31.12.2022	31.12.2021
EURO Auto Plastic Systems	Миовени, Румыния	50,00 %	50,00 %	21.755	21.755
				<b>21.755</b>	<b>21.755</b>
<b>Итого инвестиции в субсидиарные и аффилированные компании</b>				<b>112.864</b>	<b>149.367</b>

Общество владеет 50%-ной долей в обществе EURO Auto Plastic Systems, но не имеет мажоритарных прав на управление компанией, так что она считается аффилированной компанией. Подробная информация о финансовом

состоянии аффилированной компании раскрыта в разделе «Деятельность; Финансовые результаты 2022 г.» этого Интегрированного годового отчета.

## 21. Инвестиции в субсидиарные и аффилированные компании (продолжение)

В продолжении приведена краткая финансовая информация, относящаяся к субсидиарным компаниям:

<b>АО АД Пластик Тольятти. Самара. Российская Федерация</b>	<b>31.12.2022</b>	<b>31.12.2021</b>
Краткосрочные активы	102.924	102.095
Долгосрочные активы	85.294	70.167
<b>Итого активы</b>	<b>188.218</b>	<b>172.262</b>
Краткосрочные обязательства	(92.691)	(90.706)
Долгосрочные обязательства и резервы	(17.419)	(17.302)
<b>Итого обязательства</b>	<b>(110.110)</b>	<b>(108.008)</b>
<b>Чистые активы</b>	<b>78.108</b>	<b>64.254</b>
<b>ЗАО АД Пластик Калуга. Калуга. Российская Федерация</b>	<b>31.12.2022</b>	<b>31.12.2021</b>
Краткосрочные активы	30.498	59.576
Долгосрочные активы	46.766	63.478
<b>Итого активы</b>	<b>77.264</b>	<b>123.054</b>
Краткосрочные обязательства	(14.984)	(27.949)
Долгосрочные обязательства и резервы	(81.348)	(84.425)
<b>Итого обязательства</b>	<b>(96.332)</b>	<b>(112.374)</b>
<b>Чистые активы</b>	<b>(19.068)</b>	<b>10.680</b>
<b>ООО АД Пластик Тиса. Тисауйварош. Венгрия</b>	<b>31.12.2022</b>	<b>31.12.2021</b>
Краткосрочные активы	33.638	38.658
Долгосрочные активы	48.946	53.753
<b>Итого активы</b>	<b>82.584</b>	<b>92.411</b>
Краткосрочные обязательства	(47.299)	(42.205)
Долгосрочные обязательства и резервы	(18.988)	(24.690)
<b>Итого обязательства</b>	<b>(66.287)</b>	<b>(66.895)</b>
<b>Чистые активы</b>	<b>16.297</b>	<b>25.516</b>

## 21. Инвестиции в субсидиарные и аффилированные компании (продолжение)

ООО АДП, Младеновац, Республика Сербия	31.12.2022	31.12.2021
Краткосрочные активы	40.893	32.637
Долгосрочные активы	51.345	54.375
<b>Итого активы</b>	<b>92.238</b>	<b>87.012</b>
Краткосрочные обязательства	(69.126)	(53.551)
Долгосрочные обязательства и резервы	(21.834)	(24.121)
<b>Итого обязательства</b>	<b>(90.960)</b>	<b>(77.672)</b>
<b>Чистые активы</b>	<b>1.278</b>	<b>9.340</b>
ООО АД Пластик, Ново Место, Словения	31.12.2022	31.12.2021
Краткосрочные активы	3.598	3.558
Долгосрочные активы	8	20
<b>Итого активы</b>	<b>3.606</b>	<b>3.578</b>
Краткосрочные обязательства	(164)	(149)
Долгосрочные обязательства и резервы	-	-
<b>Итого обязательства</b>	<b>(164)</b>	<b>(149)</b>
<b>Чистые активы</b>	<b>3.442</b>	<b>3.429</b>

## 22. Долгосрочные финансовые активы

	31.12.2022	31.12.2021
Долгосрочные кредиты, выданные субсидиарным компаниям	115.258	114.993
Долгосрочная дебиторская задолженность по процентам	5.492	-
Обесценение выданных кредитов	(22.507)	(6.166)
	<b>98.243</b>	<b>108.827</b>

Субсидиарным компаниям выданы долгосрочные кредиты для инвестирования со сроком погашения от одного года до десяти лет и процентной ставкой 2,68 процента в 2022 году. В течение 2021 года кредиты были выданы с процентной ставкой 3,00 процента.

## 23. Долгосрочная дебиторская задолженность

	31.12.2022	31.12.2021
ООО АДП, Младеновац, Сербия	35.529	11.531
	<b>35.529</b>	<b>11.531</b>

Долгосрочная дебиторская задолженность относится к дебиторской задолженности субсидиарной компании ООО АДП, Младеновац, которую планируется преобразовать в дебиторскую задолженность по кредитам в 2023 году. В 2022 году по вышеуказанной дебиторской задолженности были рассчитаны ожидаемые кредитные убытки в размере 1.640 тыс. HRK.

## 24. Запасы

	31.12.2022	31.12.2021
Сырье и материалы в запасах	54.684	54.059
Запасы готовой продукции	16.165	16.252
Авансы по оснастке	13.364	2.951
Оснастка	7.113	2.572
Незавершенное производство	7.081	6.945
Запасы коммерческих товаров	5.041	4.910
	<b>103.447</b>	<b>87.689</b>

В 2022 году общая стоимость запасов, признанная расходом, составила 534.102 тыс. HRK (в 2021 г. – 583.159 тыс. HRK).

В 2022 году были списаны устаревшие запасы на общую сумму 203 тыс. HRK (в 2021 г. списание составило 1.328 тыс. HRK). Стоимость списания включена в Примечание 11 - Прочие операционные затраты, статья «Расходы на устаревшие запасы и нехватку запасов».

## 25. Дебиторская задолженность покупателей

	31.12.2022	31.12.2021
Дебиторская задолженность покупателей за рубежом (несвязанных)	71.800	155.746
Дебиторская задолженность связанных покупателей за рубежом	24.996	54.791
Дебиторская задолженность покупателей в стране	4.197	3.733
Дебиторская задолженность ассоциированных покупателей за рубежом	3.870	2.545
Обесценение дебиторской задолженности	(1.270)	(1.519)
	<b>103.593</b>	<b>215.296</b>

Средний срок кредитования продаж составляет 92 дня (в 2021 г.: 96 дней).

Изменения обесценения дебиторской задолженности покупателей можно показать следующим образом:

	2022 г.	2021 г.
<b>Сальдо на начало года</b>	<b>1.519</b>	<b>1.390</b>
Взыскание ранее скорректированной дебиторской задолженности	-	(15)
Движения на основании расчета МСФО 9 ожидаемых доходов/убытков на конец года	(249)	144
<b>Итого обесценение</b>	<b>1.270</b>	<b>1.519</b>

Анализ возрастной структуры просроченной неисправленной дебиторской задолженности покупателей можно показать следующим образом:

	31.12.2022	31.12.2021
0 - 90 дней	6.966	18.510
91 - 180 дней	868	8.838
181 - 365 дней	8.638	16.828
Свыше 365 дней	13.394	8.756
Непросроченная дебиторская задолженность	73.727	162.364
	<b>103.593</b>	<b>215.296</b>

Большая часть дебиторской задолженности свыше 365 дней относится к дебиторской задолженности субсидиарных компаний.

По состоянию на 31 декабря 2022 года балансовая стоимость дебиторской задолженности компаний одинаковой группы, которая составляет более 15% от общей суммы дебиторской задолженности покупателей, составила 19.010 тыс. HRK (31 декабря 2021 года: 47.669 тыс. HRK).



## 26. Прочая дебиторская задолженность

	31.12.2022	31.12.2021
Дебиторская задолженность государства и государственных учреждений	11.244	12.066
Выданные авансы за рубежом	3.281	885
Выданные авансы в стране	554	766
Прочая дебиторская задолженность	9	7
Дебиторская задолженность персонала	1	14
	<b>15.090</b>	<b>13.738</b>

Дебиторская задолженность государства и государственных учреждений состоит из следующих статей:

	31.12.2022	31.12.2021
Дебиторская задолженность по НДС	10.604	8.581
Дебиторская задолженность Хорватской службы занятости - больничные	457	492
Прочая дебиторская задолженность государства	183	171
Государственные субсидии - проект ЕС	-	2.822
	<b>11.244</b>	<b>12.066</b>

## 27. Краткосрочные финансовые активы

	31.12.2022	31.12.2021
Дебиторская задолженность в виде процентов	11.341	12.940
Дебиторская задолженность по выданным краткосрочным кредитам	4.521	-
	<b>15.862</b>	<b>12.940</b>

Дебиторская задолженность в виде процентов относится к кредитам, выданным субсидиарным компаниям.

## 28. Денежные средства и их эквиваленты

	31.12.2022	31.12.2021
Сальдо валютных счетов	17.835	8.573
Сальдо жиро счетов	81	1.207
Деньги в кассе	-	17
	<b>17.917</b>	<b>9.797</b>

## 29. Начисленные доходы и оплаченные расходы будущего периода

	31.12.2022	31.12.2021
Предоплаченные операционные затраты	2.169	1.763
Прочие начисленные доходы	5.805	3.717
Начисленные доходы по оснастке	7	277
	<b>7.981</b>	<b>5.757</b>

Начисленные доходы, показанные в этом примечании, представляют собой дебиторскую задолженность покупателей, поскольку они дают право на получение оплаты от клиентов, но счета-фактуры по ним не были выставлены на дату составления баланса.



## 30. Капитал

Зарегистрированный уставный капитал составляет 419.958 тыс. HRK и состоит из 4.199.584 акций номинальной стоимостью 100 HRK каждая (в 2021 году он составил 419.958 тыс. HRK, 4.199.584 акции номинальной стоимостью 100 HRK каждая).

Капитальные резервы – это разницы между номинальной стоимостью и стоимостью продажи акций

Обязательные и общие резервы состоят из обязательных резервов в размере до пяти процентов от суммы уставного капитала (определенного Законом о торговых обществах) и неписанных затрат на разработку. В соответствии

с частью 14 статьи 19 Закона о бухгалтерском учете, Общество создало резервы по неписанным затратам на разработку, указанные в активах. Резерв был создан путем переноса из нераспределенной прибыли в статью Обязательных и общих резервов в капитале Общества. Размер резервов определяется как минимум в размере капитализированных затрат на разработку в активах на конец прошлого года.

Статья собственных акций относится к казначейским акциям Общества. По состоянию на 31.12.2022 Общество владеет 40.628 собственными акциями, а на 31.12.2021 Общество владело 50.353 собственными акциями.

## 31. Долгосрочные и краткосрочные резервы

	Краткосрочные		Долгосрочные	
	31.12.2022	31.12.2021	31.12.2022	31.12.2021
Неиспользованные годовые отпуска	2.822	798	-	-
Судебные разбирательства	2.759	1.177	-	-
Риски в течение гарантийного срока	998	998	-	-
Юбилейные награды	238	282	1.286	1.585
Выходные пособия	193	1.561	1.795	2.269
Награды сотрудникам	-	4.000	-	-
	<b>7.010</b>	<b>8.816</b>	<b>3.081</b>	<b>3.854</b>

## 31. Долгосрочные и краткосрочные резервы (продолжение)

Движение резервов указано ниже:

	Юбилейные награды	Выходные пособия	Судебные разбирательства	Неиспользованные годовые отпуска	Награды сотрудникам	Риски в течение гарантийного срока	Итого
Сальдо на 1 января 2022 года	1.867	3.830	1.177	798	4.000	998	12.670
Увеличение/(уменьшение) резервов нетто	(343)	(1.842)	1.582	2.024	(4.000)	-	(2.579)
Сальдо на 31 декабря 2022 года	1.524	1.988	2.759	2.822	-	998	10.091
Сальдо на 1 января 2021 года	1.879	2.488	1.275	2.025	8.000	998	16.665
Увеличение/(уменьшение) резервов нетто	(12)	1.342	(98)	(1.227)	(4.000)	-	(3.995)
Сальдо на 31 декабря 2021 года	1.867	3.830	1.177	798	4.000	998	12.670

В соответствии с коллективным договором, Общество обязано выплачивать юбилейные награды и выходные пособия при регулярном выходе на пенсию и прочие выплаты своим сотрудникам. Выплаты выходных пособий в связи с выходом на пенсию и юбилейных наград определены коллективным договором и трудовыми договорами. Других видов выплат после выхода на пенсию не существует.

Юбилейная награда выплачивается за годы рабочего стажа в текущем году, а выплачивается в месяц, когда исполнился полный год рабочего стажа.

Для учета юбилейных наград и выходных пособий в связи с регулярным выходом на пенсию, рассчитывается текущая стоимость обязательств по установленным выплатам посредством метода прогнозируемой условной единицы. Из рассчитанного таким образом обязательства вытекают

затраты на прошлый и текущий труд, расходы в виде процентов и актуарные прибыль или убыток.

Для сотрудников Общества уплачиваются обязательные отчисления на пенсионное страхование. Обязательные отчисления составляют основу пенсий, выплачиваемых Хорватским пенсионным фондом хорватским сотрудникам после их выхода на пенсию.

Ключевые предположения, использованные при расчете необходимых резервов в 2022 году: ставка дисконтирования в размере 1,26 процента и коэффициент текучести в размере 13,54 процента. В 2021 году для расчета необходимых резервов использовалась ставка дисконтирования в размере 1,29 процента и коэффициент текучести в размере 11,37 процента. Коэффициент текучести определяется, исходя из средней текучести кадров за последние 5 лет.

## 32. Долгосрочные кредиты

	31.12.2022	31.12.2021
Кредиторская задолженность по долгосрочным кредитам	218.269	276.239
	<b>218.269</b>	<b>276.239</b>
Краткосрочная часть долгосрочных кредитов (Примечание 37)	(58.344)	(58.759)
<b>Итого долгосрочные кредиты</b>	<b>159.925</b>	<b>217.480</b>

Долгосрочные кредиты были использованы для финансирования капитальных вложений и проектов по разработке. Выданными инструментами страхования для долгосрочных кредитов являются ипотеки на недвижимое имущество и оборудование и инструменты оплаты. Большая часть основных сумм долгосрочных кредитов подлежит погашению ежемесячно.

До даты публикации Отчета Общество получило подтверждение банка об отказе от пункта о сохранении отношения чистого долга к EBITDA, относящегося к долгосрочному кредиту. Чистая балансовая стоимость указанного кредита составила 47.287 тыс. HRK.

Средневзвешенная процентная ставка по долгосрочным кредитам в 2022 году составила 0,65 процента (в 2021 г. средневзвешенная процентная ставка составляла 1,22

процента). Общество регулярно выполняет все обязательства по указанным кредитам, уважая все условия из договора.

Из общей суммы долгосрочной кредиторской задолженности по кредитам в размере 159.925 тыс. HRK, по состоянию на 31 декабря 2022 года, 76.853 тыс. HRK относятся к кредитам и депозитам в HRK, а 83.072 тыс. HRK относятся к кредитам, утвержденным в евро.

Из общей суммы долгосрочной кредиторской задолженности по кредитам в размере 217.480 тыс. HRK, по состоянию на 31 декабря 2021 года, 93.823 тыс. HRK относились к кредитам и депозитам в HRK, а 123.657 тыс. HRK относились к кредитам, утвержденным в евро.

Движения по долгосрочной кредиторской задолженности по кредитам в течение года указаны ниже:

	2022 г.	2021 г.
Сальдо на 1 января	217.480	139.611
Новые кредиты	-	137.333
Уменьшение за реализацию депозитов полученных	-	(185)
Курсовые разницы	323	(324)
Перевод в краткосрочную часть долгосрочных кредитов (Примечание 37)	(58.617)	(57.449)
Перевод с/(в) кредиторской задолженности по субсидиям	739	(1.506)
<b>Итого долгосрочные кредиты</b>	<b>159.925</b>	<b>217.480</b>

### 33. Прочая долгосрочная кредиторская задолженность

	31.12.2022	31.12.2021
Кредиторская задолженность по субсидиям	570	1.506
<b>Итого прочая долгосрочная кредиторская задолженность</b>	<b>570</b>	<b>1.506</b>

Кредиторскую задолженность по субсидиям Общество реализовало путем заимствования у финансового учреждения по процентной ставке ниже рыночной.

### 34. Обязательства по аренде – МСФО 16

	2022 г.	2021 г.
Сальдо на 1 января	19.811	6.776
Увеличение	1.792	20.965
Изменения контрактов, нетто	291	(138)
Расходы в виде процентов	316	417
Оплаченная основная сумма	(7.535)	(7.792)
Оплаченные проценты	(316)	(417)
	<b>14.359</b>	<b>19.811</b>
Долгосрочная кредиторская задолженность	7.756	12.673
Краткосрочная кредиторская задолженность	6.603	7.138

### 35. Авансы полученные

	31.12.2022	31.12.2021
От покупателей за рубежом	25.475	6.033
	<b>25.475</b>	<b>6.033</b>

## 36. Кредиторская задолженность перед поставщиками

	31.12.2022	31.12.2021
Кредиторская задолженность перед поставщиками за рубежом	66.048	60.108
Кредиторская задолженность перед поставщиками в стране	34.009	30.456
Отложенные расходы	11.292	5.942
Начисленные затраты на оснастку	1	614
	<b>111.349</b>	<b>97.119</b>

Среднее количество дней оплаты поставщикам в 2022 году составило 73 дня (в 2021 году было 67 дней).

## 37. Краткосрочные кредиты

	31.12.2022	31.12.2021
Краткосрочная кредиторская задолженность по долгосрочным кредитам (Примечание 32)	58.344	58.759
Краткосрочные кредиты – основная сумма кредита	52.742	56.379
Краткосрочные кредиты - проценты	231	347
	<b>111.317</b>	<b>115.485</b>

Из общей суммы краткосрочной кредиторской задолженности по кредитам в размере 111.317 тыс. HRK по состоянию на 31 декабря 2022 года, 17.474 тыс. HRK относятся к кредитам в HRK, а 93.843 тыс. HRK относятся к кредитам, утвержденным в евро.

Из общей суммы краткосрочной кредиторской задолженности по кредитам в размере 115.485 тыс. HRK по состоянию на 31 декабря 2021 года, 14.264 тыс. HRK относились к кредитам в HRK, а 101.221 тыс. HRK относились к кредитам, утвержденным в евро.

Краткосрочные кредиты были использованы для финансирования проектов в области разработки и оборотного капитала. Выданными инструментами страхования для краткосрочных кредитов являются инструменты оплаты.

Средневзвешенная процентная ставка по краткосрочным кредитам в 2022 году составила 1,31 процента (в 2021 г.: 1,15 процента). Общество регулярно выполняет все обязательства по указанным кредитам.

### 37. Краткосрочные кредиты (продолжение)

	2022 г.	2021 г.
<b>Сальдо на 1 января</b>	<b>115.485</b>	<b>191.142</b>
Перевод из долгосрочных кредитов (Примечание 32)	58.617	57.449
Новые кредиты	41.419	18.601
Расходы по процентам	2.273	3.885
Курсовые разницы	272	(73)
Оплаченные проценты	(2.387)	(4.237)
Погашение основных сумм кредитов	(104.660)	(150.245)
Перевод с/(в) кредиторской задолженности по субсидиям	298	(1.037)
<b>Сальдо на 31 декабря</b>	<b>111.317</b>	<b>115.485</b>

### 38. Прочая краткосрочная кредиторская задолженность

	31.12.2022	31.12.2021
Кредиторская задолженность перед сотрудниками	8.782	8.575
Кредиторская задолженность перед государством и государственными учреждениями	4.419	8.478
Кредиторская задолженность по субсидиям	936	1.037
Прочая краткосрочная кредиторская задолженность	210	128
	<b>14.346</b>	<b>18.218</b>

Кредиторскую задолженность по субсидиям Общество реализовало путем заимствования у финансового учреждения по процентной ставке ниже рыночной.



## 39. Влияние Российско-Украинского кризиса на финансовую отчетность общества АО АД Пластик

2022 год был ярко отмечен российско-украинским кризисом и последствиями мировой геополитической ситуации. Вышеупомянутые макроэкономические эффекты также повлияли на инвестиции и кредиты общества АО АД Пластик в отношении компаний ЗАО АД Пластик Калуга и АО АД Пластик Тольятти, которые в отчете о финансовом положении находятся на следующих статьях:

- Нематериальные активы – Примечание 17
- Инвестиции в субсидиарные и аффилированные компании – Примечание 21
- Долгосрочные финансовые активы – Примечание 22
- Дебиторская задолженность покупателей – Примечание 25

По состоянию на 31 декабря 2022 г. Общество оценило возмещаемую стоимость инвестиций и кредитов в отношении общества АО АД Пластик Тольятти на основе ожидаемых будущих денежных потоков в рамках среднесрочного плана развития на три года, с учетом ставки дисконтирования WACC в размере 20 процентов и долгосрочного темпа роста в размере 1,26 процента. Прогнозируемые будущие денежные потоки учитывали тот факт, что на российском рынке европейские производители прекратили производство автомобилей, уйдя с рынка или заморозив свою деятельность.

Возмещаемая стоимость инвестиций и кредитов, размещенных в ЗАО АД Пластик Калуга, приравнивается к справедливой стоимости активов за вычетом себестоимости реализации на основе рыночных и сопоставимых цен на активы.

Общий эффект от обесценения инвестиций, кредитов и капитализированных затрат проектов в отношении российских субсидиарных компаний представлен через отчет о совокупной прибыли по статьям:

Статья обесценения	Статья отчета о совокупной прибыли	Сумма
Обесценение инвестиций в ЗАО АД Пластик Калуга	Прочие операционные затраты – Примечание 11	36.504
Обесценение капитализированных затрат на разработку	Прочие операционные затраты – Примечание 11	18.392
Обесценение выданных кредитов от ЗАО АД Пластик Калуга	Обесценение кредита и дебиторской задолженности покупателей	16.504
		<b>71.399</b>

## 40. Операции со связанными сторонами

Дебиторская и кредиторская задолженность по товарам и услугам	Дебиторская задолженность		Кредиторская задолженность	
	31.12.2022	31.12.2021	31.12.2022	31.12.2021
ООО АДП Младеновац, Сербия	42.706	32.692	7.408	7.127
АО АД Пластик Тольятти, Россия	13.872	25.416	-	-
EURO Auto Plastic Systems, Румыния	3.870	2.545	-	-
АД Пластик Тиса, Венгрия	3.219	807	215	364
ЗАО АД Пластик Калуга, Россия	728	7.408	12	12
ООО АД Пластик, Словения	-	-	3.337	3.294
	<b>64.395</b>	<b>68.868</b>	<b>10.972</b>	<b>10.797</b>

Дебиторская и кредиторская задолженность по займам и процентам	Дебиторская задолженность		Кредиторская задолженность	
	31.12.2022	31.12.2021	31.12.2022	31.12.2021
ЗАО АД Пластик Калуга, Россия	69.453	83.289	-	-
ООО АДП, Младеновац, Сербия	25.054	23.936	-	-
АО АД Пластик Тольятти, Россия	15.074	14.542	-	-
АД Пластик Тиса, Венгрия	4.525	-	-	-
Санкт-Петербургская инвестиционная компания	-	-	18.893	37.700
	<b>114.105</b>	<b>121.767</b>	<b>18.893</b>	<b>37.700</b>

В течение 2022 года Общество признало в своей финансовой отчетности уменьшение дебиторской задолженности на основании ожидаемых кредитных убытков (обесценений выданных кредитов) в размере 16.341 тыс. HRK. В общей сложности уменьшение дебиторской задолженности на основании ожидаемых кредитных убытков, по состоянию на 31.12.2022, составило 22.507 тыс. HRK и распределено между компаниями - АО АД Пластик Тольятти 604 тыс. HRK (в 2021 году - 604 тыс. HRK), ЗАО АД Пластик Калуга 20.364 тыс. HRK (в 2021 г. - 3.860 тыс. HRK) и ООО АДП, Младеновац 1.539 тыс. HRK (в 2021 году - 1.702 тыс. HRK). Дебиторская задолженность по выданным кредитам показана в чистой стоимости от обесценения дебиторской задолженности на

основе ожидаемых кредитных убытков. В своей финансовой отчетности Общество признало уменьшение дебиторской задолженности в размере 1.640 тыс. HRK (ООО АДП, Младеновац). Корпоративные гарантии представлены в рамках Интегрированного годового отчета в разделе «Деятельность»- «Риск ликвидности».

Общество «Санкт-Петербургская инвестиционная компания» является членом группы, членом которой является и АО «Холдинг «Автокомпоненты». АО «Холдинг «Автокомпоненты» является собственником 30 процентов акций общества АО АД Пластик.

## 40. Операции со связанными сторонами (продолжение)

Сделки купли-продажи Операционные доходы и расходы	Доходы		Закупки	
	2022 г.	2021 г.	2022 г.	2021 г.
ООО АДП, Младеновац, Сербия	23.491	18.736	48.847	46.904
EURO Auto Plastic Systems, Румыния	8.898	9.311	-	10.883
ЗАО АД Пластик Калуга, Россия	5.617	27.447	-	12
АО АД Пластик Тольятти, Россия	3.854	15.780	-	-
АД Пластик Тиса, Венгрия	2.453	850	1.754	2.337
АО Холдинг Автокомпоненты	-	1.000	-	-
ООО АД Пластик, Словения	-	-	1.163	1.418
	<b>44.314</b>	<b>73.124</b>	<b>51.764</b>	<b>61.554</b>

Финансовые операции Финансовые доходы и расходы	Доходы		Расходы	
	2022 г.	2021 г.	2022 г.	2021 г.
EURO Auto Plastic Systems, Румыния	15.296	19.722	-	-
ЗАО АД Пластик Калуга, Россия	2.180	2.437	-	-
ООО АДП, Младеновац, Сербия	566	632	-	-
АО АД Пластик Тольятти, Россия	343	384	-	-
АД Пластик Тиса, Венгрия	4	-	-	-
Санкт-Петербургская инвестиционная компания	-	-	297	451
	<b>18.389</b>	<b>23.175</b>	<b>297</b>	<b>451</b>

Общие начисленные вознаграждения членам Совета директоров, Председателю и членам Правления и помощникам Правления в 2022 году составили 6.554 тыс. HRK (в 2021 г: 9.104 тыс. HRK).

## 41. Финансовые инструменты и управление рисками

### 41.1 Коэффициент финансирования

Коэффициент финансирования Общества, который определяется отношением чистого долга к собственному капиталу, может быть представлен следующим образом:

	31.12.2022	31.12.2021
Кредиторская задолженность по долгосрочным кредитам (Примечание 32)	159.925	217.480
Кредиторская задолженность по краткосрочным кредитам (Примечание 37)	111.317	115.485
Денежные средства и их эквиваленты (Примечание 28)	(17.917)	(9.797)
<b>Чистый долг</b>	<b>253.325</b>	<b>323.167</b>
Собственный капитал	678.442	781.220
<b>Отношение долга к собственному капиталу</b>	<b>37,34%</b>	<b>41,37%</b>

Собственный капитал состоит из уставного капитала, резервов, резервов по собственным акциям, собственных акций, нераспределенной прибыли и прибыли/убытка текущего года.

### 41.2 Категории финансовых инструментов

	31.12.2022	31.12.2021
<b>Финансовые активы</b>	<b>276.967</b>	<b>362.407</b>
Кредиты выданные и долгосрочные финансовые активы (Примечания 22, 27)	114.105	121.767
Дебиторская задолженность покупателей (Примечание 25)	103.593	215.296
Долгосрочная дебиторская задолженность покупателей (Примечание 23)	35.529	11.531
Денежные средства и их эквиваленты, депозиты (Примечание 28)	17.917	9.797
Начисленные доходы и прочая дебиторская задолженность	5.823	4.016
<b>Финансовые обязательства</b>	<b>404.522</b>	<b>458.097</b>
Полученные кредиты и депозиты (Примечания 32, 37)	271.242	332.964
Кредиторская задолженность перед поставщиками и прочая кредиторская задолженность	118.921	105.322
Обязательства по аренде (Примечание 34)	14.359	19.811

## 41. Финансовые инструменты и управление рисками (продолжение)

### 41.2 Категории финансовых инструментов (продолжение)

Начисленные доходы и прочая дебиторская задолженность включают в себя сальдо из отчета о финансовом положении, начисленные доходы и прочую дебиторскую задолженность за минусом дебиторской задолженности государства и выданных авансов.

Кредиторская задолженность перед поставщиками и прочая кредиторская задолженность включают остатки из отчета о финансовом положении: кредиторская задолженность перед поставщиками и прочая краткосрочная кредиторская задолженность за вычетом начисленных затрат, кредиторской задолженности перед государством и субсидий.

Требования МСФО 9 в отношении обесценения активов применяются к дебиторской задолженности покупателей и процентным активам.

Информация о концентрации кредитного риска представлена в Примечании 25 Дебиторская задолженность покупателей.

Более подробная информация об управлении кредитным риском представлена в разделе «Риски и возможности»

в рамках Интегрированного годового отчета, неотъемлемой частью которого является настоящая финансовая отчетность. Общество ограничивает свою подверженность кредитному риску, предоставляя кредиты только субсидиарным компаниям, тем самым обеспечивая контроль над суммой денежных потоков. Общество постоянно отслеживает изменения кредитного риска, отслеживая ликвидность и финансовые операции субсидиарных компаний с помощью ключевых показателей бизнеса, таких как отношение долга к собственному капиталу, оборотного капитала к EBITDA.

Вероятность дефолта (PD): Общество использует последнее доступное исследование случаев дефолта «Moody's» (Annual Default Study), используя предельную вероятность убытков для автомобильной промышленности за каждый год. Оценка убытков основана на данных, опубликованных рейтинговым агентством «Moody's» для автомобильной промышленности. Для расчета LGD использовался ожидаемый годовой возврат в случае непогашения (Loan Recovery). В 2022 году использованная сумма LGD составила 60,70 процента. Подверженность кредитному риску по кредитам, выданным субсидиарным компаниям по амортизированной стоимости по состоянию на 31 декабря 2022 года составила:

	31.12.2022	31.12.2021
ЗАО АД Пластик Калуга (Примечания 22, 27)	89.817	87.148
ООО АДП, Младеновац (Примечания 22, 27)	26.593	25.638
АО АД Пластик Тольятти (Примечания 22, 27)	15.677	15.146
ООО АД Пластик Тиса (Примечания 22, 27)	4.525	-
<b>Итого</b>	<b>136.612</b>	<b>127.932</b>

В кредиты, предоставленные субсидиарным компаниям, также включены проценты. Сумма предоставленных кредитов в данном представлении указана в валовой сумме без обесценения. Обесценение в размере 22.507 тыс. HRK (2021 г. : 6.166 тыс. HRK) было признано в отчете о финансовом положении. Инструментами обеспечения кредитов, предоставленных субсидиарным компаниям, являются векселя.

## 41. Финансовые инструменты и управление рисками (продолжение)

### 41.3 Управление валютным риском

Общество проводит определенные операции в иностранной валюте, и касательно данного вопроса подвергнуто рискам изменения валютных курсов. В следующей таблице приведены балансовые стоимости денежных средств и

денежных обязательств Общества в иностранной валюте на отчетную дату. Суммы пересчитаны в куны по среднему курсу Национального банка Хорватии.

Сальдо на 31 декабря	Активы		Обязательства		Нетто валютная позиция	
	2022 г.	2021 г.	2022 г.	2021 г.	2022 г.	2021 г.
EUR	297.100	364.176	245.204	282.141	51.896	82.035
USD	47	51	18	2	29	49
GBP	19	26	-	18	19	8
	297.166	364.253	245.222	282.161	51.944	82.092

### Анализ чувствительности к курсовому риску

Если бы EUR укрепился/ослабил на один процент по отношению к HRK на 31.12.2022, и при условии, что все остальные переменные останутся без изменений, чистая прибыль Общества за 2022 год была бы на 519 тыс. HRK выше/ниже (2021 г.: 820 тыс. HRK выше/ниже) в связи с положительными/(отрицательными) курсовыми разницеми, возникшими в результате пересчета дебиторской задолженности, денежных средств, кредиторской задолженности и полученных займов, выраженных в EUR.

### 41.4 Управление риском ликвидности

Ответственность за управление риском ликвидности несет Правление. Общество управляет своей ликвидностью использованием банковских средств (превышения) и постоянным отслеживанием запланированных и реализованных денежных потоков, а также согласованием сроков погашения финансовых активов и финансовых обязательств.



## 41. Финансовые инструменты и управление рисками (продолжение)

### 41.4 Управление риском ликвидности (продолжение)

В таблице ниже приведен анализ оставшегося периода до выставления к оплате непроемких финансовых активов и обязательств Общества. Таблица составлена на основании недисконтированных денежных притоков и

оттоков по финансовым активам и обязательствам на самую раннюю дату, в которую Общество может потребовать оплату или быть призвано к оплате.

2022 г.	Средне-взвешенная процентная ставка	До 1 мес.	От 1 до 3 мес.	От 3 мес. до 1 г.	От 1 г. до 5 лет	Свыше 5 лет	Итого	Балансовая стоимость
<b>Активы</b>								
Беспроцент.	-	64.398	35.743	27.192	-	-	127.333	127.333
Прин. процент	2,40 %	78	369	17.229	57.505	81.591	156.772	149.634
		64.476	36.112	44.421	57.505	81.591	284.105	276.967
<b>Обязательства</b>								
Беспроцент.	-	75.788	34.197	8.936	-	-	118.921	118.921
Прин. процент	0,74 %	23.502	25.122	65.217	162.189	-	276.030	271.242
Обязательства по аренде	2,00 %	646	1.293	4.874	7.901	-	14.714	14.359
		99.936	60.612	79.027	170.090	-	409.665	404.522
<b>2021 г.</b>								
<b>Активы</b>								
Беспроцент.	-	111.471	69.975	47.663	11.532	-	240.641	240.641
Прин. процент	2,68 %	13.068	632	2.322	23.125	104.067	143.214	121.767
		124.539	70.607	49.985	34.657	104.067	383.855	362.408
<b>Обязательства</b>								
Беспроцент.	-	64.525	34.975	5.823	-	-	105.323	105.323
Прин. процент	1,20 %	452	11.471	106.728	214.404	7.328	340.383	332.964
Обязательства по аренде	2,00 %	609	1.219	5.627	12.978	-	20.433	19.811
		65.586	47.665	118.178	227.382	7.328	466.139	458.098

## 41. Финансовые инструменты и управление рисками (продолжение)

### 41.4 Управление риском ликвидности (продолжение)

Из общей суммы процентных обязательств Общества в размере 271.242 тыс. HRK, по состоянию на 31 декабря 2022 г., 94.327 тыс. HRK относятся к обязательствам в HRK, а 176.915 тыс. HRK относятся к обязательствам в EUR. По состоянию на 31 декабря 2021 г. из общей суммы процентных обязательств в размере 332.964 тыс. HRK, Общество имело обязательства в HRK в размере 108.081 тыс. HRK, в то время как обязательства в EUR составили 224.883 тыс. HRK. Обязательства по аренде в 2022 и 2021 годах полностью выражены в HRK.

### 41.5 Справедливая стоимость финансовых инструментов

Финансовые инструменты, которые удерживаются до погашения в ходе обычной деятельности, учитываются по покупной стоимости или нетто сумме за вычетом погашенной части, в зависимости от того, что меньше. Справедливая стоимость - цена, которая была бы получена при продаже определенной статьи актива или уплачена при передаче обязательства в рамках обычной сделки между участниками рынка на дату оценки, независимо от того, является ли такая цена непосредственно наблюдаемой или рассчитывается с использованием другого метода оценки. По состоянию на 31 декабря 2022 г. показанные суммы денег, дебиторской задолженности, краткосрочной кредиторской задолженности, начисленных затрат, краткосрочных займов и прочих финансовых инструментов примерно соответствуют их рыночной стоимости.

## 42. События после отчетного периода

Правительство Республики Хорватия приняло Решение об объявлении введения евро в качестве официальной валюты в Республике Хорватия (опубликовано в газете «Narodne novine» № 85/22). Вышеупомянутым решением евро становится официальной денежной единицей и законным платежным средством в Республике Хорватия с 1 января 2023 года. Фиксированный курс конвертации

установлен на уровне 7,53450 HRK за один EUR. Введение евро в качестве официальной валюты в Республике Хорватия представляет собой изменение функциональной валюты, которая будет рассчитываться на перспективной основе, и не представляет собой событие после отчетной даты, требующее согласования.



## 43. Непредвиденные обязательства

Согласно оценке Правления Общества, по состоянию на 31 декабря 2022 года, у Общества не было существенных непредвиденных обязательств, которые требовали бы раскрытия информации в примечаниях к финансовой отчетности. Общество не имеет существенных договорных обязательств в отношении капитальных инвестиций,

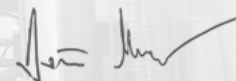
которые требовали бы раскрытия информации в примечаниях к финансовой отчетности. По состоянию на 31 декабря 2022 и 2021 года против Общества не проводилось никакое существенное судебное разбирательство, по которому ожидается неуспеха, а которое не отражено в отдельной финансовой отчетности.

## 44. Утверждение отдельной финансовой отчетности

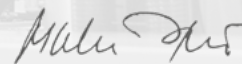
Правление АО АД Пластик приняло отдельную финансовую отчетность и утвердило ее публикацию 21 апреля 2023 года.

От имени АО АД Пластик Солин:


Маринко Дошен  
председатель Правления



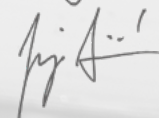
Младен Перош  
член Правления



Златко Богади  
член Правления



Йосип Дивич  
член Правления



21 апреля 2023 года







*Plastik*