

**НЕАУДИРОВАННЫЙ
ФИНАНСОВЫЙ ОТЧЕТ
РУКОВОДСТВА
АД ПЛАСТИК ГРУППЫ И
ОБЩЕСТВА АО АД ПЛАСТИК
СОЛИН**



АД Пластик Группа и АО АД Пластик Солин

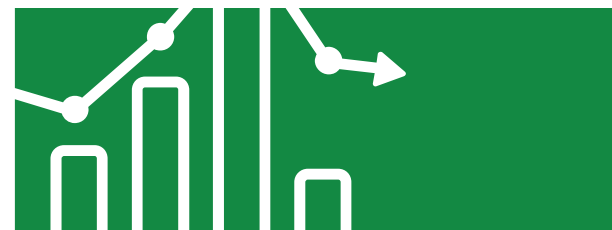
Отчет за период
01.01.2023 - 31.12.2023

Финансовая отчетность всех компаний АД Пластик Группы была подготовлена на основе принципа непрерывности деятельности.

С последней годовой финансовой отчетностью можно ознакомиться на веб-сайте Загребской фондовой биржи по следующей ссылке:



При подготовке финансовой отчетности за кварталный отчетный период применяется та же учетная политика, что и в последней годовой финансовой отчетности.



Содержание

- 5 Краткий обзор в цифрах
- 7 Комментарий Маринко Дошена, председателя Правления
- 8 Финансовые результаты за 2023 год
- 12 Операционные доходы по рынкам продаж
- 13 АД Пластик Группа с консолидацией принадлежащей ей доли собственности в аффилированной компании
- 15 Акция
- 17 Дополнение 1 - Альтернативные показатели эффективности

Отчет руководства

- 21 Баланс
- 24 Отчет о прибылях и убытках
- 28 Отчет о движении денежных средств (косвенный метод)
- 30 Отчет об изменениях капитала
- 34 Примечания к финансовой отчетности - КФО

Финансовая отчетность АД Пластик Группы

- 37 Баланс
- 40 Отчет о прибылях и убытках
- 44 Отчет о движении денежных средств (косвенный метод)
- 46 Отчет об изменениях капитала
- 50 Примечания к финансовой отчетности - КФО

Финансовая отчетность общества АД Пластик

- 53 Заявление руководства об ответственности

A large, light green geometric shape, resembling a stylized arrow or a corner, is positioned on the right side of the page. It has a dark green background and a lighter green foreground.

Отчет руководства

Краткий обзор в цифрах АД Пластик Группы

129,22
млн EUR

ОПЕРАЦИОННЫЕ ДОХОДЫ

+17,3%

по сравнению
с 2022 годом

7,72
млн EUR

ПРИБЫЛЬ ДО ВЫЧЕТА ПРОЦЕНТОВ, НАЛОГОВ,
ИЗНОСА И АМОРТИЗАЦИИ (ЕВИТДА)

+1229,9%

по сравнению
с 2022 годом *

-1,10
млн EUR

ЧИСТЫЙ УБЫТОК

* ЕВИТДА в 2022 году
нормализовалась

Краткий обзор в цифрах общества АО АД Пластик

94,52
млн EUR

ОПЕРАЦИОННЫЕ ДОХОДЫ

+15,5%

по сравнению
с 2022 годом

3,92
млн EUR

ПРИБЫЛЬ ДО ВЫЧЕТА ПРОЦЕНТОВ, НАЛОГОВ,
ИЗНОСА И АМОРТИЗАЦИИ (ЕВИТДА)

+313,2%

по сравнению
с 2022 годом *

1,21
млн EUR

ЧИСТАЯ ПРИБЫЛЬ

* ЕВИТДА в 2022 году
нормализовалась

Комментарий Маринко Дошена, председателя Правления

Автомобильная промышленность несомненно и неудержимо меняется, и внешние воздействия, свидетелями которых мы стали в последние годы, еще больше ускорили переход к подключенной, устойчивой и безопасной мобильности. После нескольких лет неопределенности мы наконец можем сказать, что на автомобильном рынке наблюдается заметный положительный сдвиг.

Это подтверждается и количеством новых зарегистрированных автомобилей, которые по сравнению с предыдущим годом увеличились на европейском рынке на 13,9 процента. Соответственно, заказы наших клиентов растут, а также начинается производство новых моделей автомобилей. В прошлом году у нас было 30 активных проектов, из них три стартовали, а в 2024 году ожидается начало серийного производства еще 18 проектов. Циклы подготовки к производству большого количества проектов, к так называемому проектному году, каким был прошедший, особенно отражаются на динамике нашей деятельности по разработкам и индустриализации. Однако начало серийного производства новых проектов положительно влияет на доходы и рентабельность компании, что мы ожидаем в ближайший период.

Так же наша деятельность по продажам максимально ориентирована на лучшую загрузку производственных мощностей заводов и заключение новых сделок. В течение 2023 года мы заключили дополнительные новые сделки в 112 млн EUR, что в общей сложности составляет 317 млн EUR новых заключенных сделок за последние два года. Это направление, которое мы, безусловно, продолжим в ближайшие периоды.

Неаудированные результаты деятельности АД Пластик Группы за 2023 год подтверждают прогресс и долгожданное восстановление рынка. Операционные доходы Группы в отчетном периоде увеличились на 17,3 процента по сравнению с предыдущим годом и составили 129,22 млн EUR. Одновременно наши операционные расходы увеличились всего на 2,9 процента, что подтверждает нашу нацеленность на эффективное управление затратами. Доходы на рынках ЕС и Сербии выше на 20,5 процента, а их доля в общих доходах Группы по плану растет, составив 88,3 процента. EBITDA на уровне Группы составила 7,72 млн EUR, что является значительным увеличением по сравнению с 0,58 млн EUR, достигнутыми годом ранее. Прогресс в достижении финансовых результатов по сравнению со сравнительным периодом очевиден, а чистый убыток в размере 1,1 млн EUR на уровне Группы во много раз меньше, чем годом ранее.



В отличие от чистого убытка за 2022 год, материнская компания завершила 2023 год с чистой прибылью в 1,2 млн EUR.

Впереди год реализации большого количества проектов и начала серийного производства по ним, которое, безусловно, будет успешным, на благо всех стейкхолдеров. Качество поставок, лучшая загрузка производственных мощностей и эффективность затрат постоянно находятся на первом месте в списке наших приоритетов. При этом мы уделяем особое внимание исследованиям и разработкам новой продукции, чтобы достичь более высокого уровня их сложности, повысить нашу конкурентоспособность и сохранить статус надежного и качественного партнера.

Новый год начался с большой динамики, амбициозно и оптимистично, и я считаю, что хорошие основы, заложенные в предыдущий период, являются предпосылкой для дальнейшего укрепления наших позиций на мировом рынке.

A handwritten signature in black ink, appearing to read 'Marinko Dosen'.

Маринко Дошен
Председатель Правления

Финансовые результаты за 2023 год

В отчетном периоде АД Пластик Группа состоит из:

- АО АД Пластик, Хорватия
- ООО АД Пластик Тиса, Венгрия
- ООО АДП, Сербия
- ООО АД Пластик, Словения
- АО АД Пластик Тольятти, Россия
- ЗАО АД Пластик Калуга, Россия



(далее по тексту: АД Пластик Группа)

В отчетном периоде АД Пластик Группа добилась значительно лучших финансовых результатов, чем годом ранее, и операционные доходы увеличились на 17,3 процента и составили 129,22 млн EUR. Доходы материнской компании увеличились на 15,5 процента и составили 94,52 млн EUR, причем причиной этого стал, прежде всего, рост заказов клиентов за счет нормализации цепочек поставок и закупок полупроводников, а также поставок для новых моделей автомобилей.

Прибыль до вычета процентов, налогов, износа и амортизации (ЕБИТДА) составила 7,72 млн EUR на уровне Группы и значительно превышает результат, достигнутый годом ранее, когда ЕБИТДА была нормализована с учетом корректировки стоимости инвестиций в России. ЕБИТДА на уровне материнской компании также существенно лучше и составила 3,92 млн EUR, что в четыре раза больше по сравнению с сопоставимым периодом.

Упомянутое ранее увеличение заказов клиентов также оказало положительное влияние на загрузку производственных мощностей, а наряду с гармонизацией продажных цен и нормализацией цен на энергоносители и материалы, положительное влияние также было очевидно в динамике марж и рентабельности, несмотря на

инфляционное давление роста затрат на заработную плату и цен на услуги. Корректировка стоимости запасов Группы на сумму 2,8 млн EUR, а точнее оснастки для проектов в России, которые не будут реализованы, имела разовый негативный эффект.

На уровне Группы был реализован чистый убыток в размере 1,1 млн EUR, что является улучшением по сравнению с убытком в размере 9,7 млн EUR, полученным годом ранее. Материнская компания также зафиксировала лучший результат, чем в 2022 году, поскольку после чистого убытка в 13,7 млн EUR она в отчетном периоде достигла чистой прибыли в размере 1,2 млн EUR.

Аффилированная компания из Румынии добилась роста доходов на 3,4 процента и высокой чистой прибыли в 8,59 млн EUR, что все еще ниже, чем годом ранее, когда были получены определенные чрезвычайные доходы. Такие результаты аффилированной компании оказали несколько меньшее положительное влияние на чистый результат Группы, в то время как утвержденные голосованием дивиденды оказали существенное влияние на реализованную чистую прибыль материнской компании.

Помимо успешной реализации возросших требований клиентов, лучшей загрузки производственных мощностей и эффективности затрат, в отчетном

периоде основное внимание компании уделялось успешной реализации деятельности по разработкам и индустриализации. А именно, это был год подготовки к серийному производству большого количества новых проектов, начало производства по которым запланировано на 2024 год, что отразится на дальнейшем росте доходов и рентабельности в будущем. Подготовка к новым проектам требует инвестиций в конкретное оборудование и временного финансирования изготовления оснастки, поэтому в отчетном периоде задолженность увеличилась, согласно ожиданиям. Цикл сокращения доли заемных средств обычно начинается с началом серийного производства по новым проектам, что планируется в ближайший период.

Деятельность по продажам компании ориентирована на европейский рынок и является очень интенсивной, а в течение 2023 года были заключены новые сделки на сумму 112 млн EUR. Все сделки заключены со Stellantis, но для разных проектов, то есть для разных моделей автомобилей и производственных площадок.

Основными целями компании в ближайший период являются успешный запуск серийного производства по новым проектам, рост загрузки мощностей и рентабельности, повышение эффективности затрат и поддержание финансовой устойчивости.

Ключевые показатели деятельности

Показатели (в 000 EUR)	АД Пластик Группа			АО АД Пластик		
	2022 г.	2023 г.	Индекс	2022 г.	2023 г.	Индекс
Операционные доходы	110.186	129.217	117,27	81.870	94.521	115,45
Доходы от продаж	108.186	123.360	114,03	80.000	89.094	111,37
Операционные расходы	128.038	131.740	102,89	92.190	97.935	106,23
ЕБИТДА**	580	7.716	1329,88	949	3.921	413,18
Чистая прибыль/убыток	-9.731	-1.101	-	-13.743	1.210	-
NFD*	37.801	45.928	121,50	33.622	43.974	130,79
Маржа ЕБИТДА**	0,53%	5,97%	545 bps	1,16%	4,15%	299 bps
Маржа чистой прибыли*	-8,83%	-0,85%	-	-16,79%	1,28%	-
ROE*	-9,04%	-1,09%	-	-14,19%	1,33%	-
Сарех*	6.918	9.205	133,05	4.602	7.205	156,57

* В дополнение к мерам, определенным Международными стандартами финансовой отчетности (МСФО), АД Пластик Группа также использует альтернативные показатели эффективности в своих отчетах. Обзор и определение показателей, используемых в этом документе, представлены в Дополнении 1.

** Данные по ЕБИТДА и марже ЕБИТДА за 2022 г. нормализованы с точки зрения корректировок стоимости, связанных с Россией.

Операционные расходы

Операционные расходы (в 000 EUR)	АД Пластик Группа			АО АД Пластик		
	2022 г.	2023 г.	Индекс	2022 г.	2023 г.	Индекс
ОПЕРАЦИОННЫЕ РАСХОДЫ	128.038	131.740	102,89	92.190	97.935	106,23
Изменения стоимости остатков незавершенного производства и готовой продукции	-440	274	-62,35	-12	93	-771,01
Затраты на материал	75.997	82.704	108,83	58.868	65.462	111,20
Затраты на персонал	28.202	29.095	103,16	18.246	20.107	110,20
Амортизация	12.207	10.239	83,88	8.828	7.335	83,09
Прочие затраты	8.001	5.096	63,70	2.856	4.242	148,52
Резервы	545	224	41,21	479	171	35,63
Прочие операционные расходы	3.526	4.107	116,48	2.925	526	17,97

Чистый финансовый результат



Чистый финансовый результат (в 000 EUR)	АД Пластик Группа			АО АД Пластик		
	2022 г.	2023 г.	Индекс	2022 г.	2023 г.	Индекс
ФИНАНСОВЫЕ ДОХОДЫ	1.991	199	9,99	2.471	5.337	215,98
Положительные курсовые разницы	1.833	-	-	30	0	0,31
Доходы от процентов	158	199	125,87	411	377	91,75
Дивиденды	-	-	-	2.030	4.960	244,32
ФИНАНСОВЫЕ РАСХОДЫ	498	2.330	467,67	361	653	180,70
Отрицательные курсовые разницы	-	1.431	-	-	-	-
Расходы по процентам	498	899	180,53	383	653	170,46
Корректировка стоимости финансовых активов	-	-	-	-22	-	-
ФИНАНСОВЫЙ РЕЗУЛЬТАТ	1.493	-2.131	-	2.110	4.684	222,03

Отрицательные курсовые разницы, вызванные, в первую очередь, ослаблением российского рубля, оказали негативное влияние на чистый финансовый результат Группы. Положительное влияние выплаты дивидендов от аффилированной румынской компании видно на уровне

материнской компании. Значительное увеличение базовых процентных ставок отразилось на финансовых результатах Группы и Материнской компании, и причиной этого является увеличение переменных процентных ставок и более высокая стоимость новых заимствований.

Финансовое положение

В результате инвестиций в новые проекты и временного финансирования связанной с ними оснастки, задолженность материнской компании продолжает расти и в четвертом квартале 2023 года. Поскольку начало серийного производства по большинству проектов запланировано на 2024 год, после этого последует и постепенное снижение задолженности компании.

Чистый финансовый долг Группы составил 45,93 млн EUR, что на 8,13 млн EUR больше по сравнению с 31.12.2022. Чистый финансовый долг материнской компании увеличился на 10,35 млн EUR и составил 43,97 млн EUR. Показатели NFD/EBITDA для Группы и материнской компании более благоприятны, чем на конец 2022 года, но по-прежнему находятся на более высоких уровнях, и в ближайшие периоды ожидается их нормализация. В результате увеличивается и коэффициент задолженности, который по состоянию на 31.12.2023 составил 0,48 на уровне Группы или 0,44 в материнской компании. Рентабельность собственного капитала (ROE) составила -1,1 процента на уровне Группы или 1,3 процента в материнской компании.



Сокращенный баланс (в 000 EUR)	АД Пластик Группа			АО АД Пластик		
	31.12.2022	31.12.2023	Индекс	31.12.2022	31.12.2023	Индекс
АКТИВЫ	180.973	189.305	104,60	149.429	164.387	110,01
Долгосрочные активы	127.189	123.233	96,89	114.405	115.570	101,02
Краткосрочные активы	52.370	65.057	124,23	33.965	48.039	141,44
Оплаченные расходы будущих периодов и начисленные доходы	1.414	1.014	71,74	1.059	778	73,41
ОБЯЗАТЕЛЬСТВА	77.175	90.789	117,64	59.384	73.102	123,10
Долгосрочные обязательства	25.696	32.793	127,62	22.740	29.680	130,52
Краткосрочные обязательства	49.840	55.112	110,58	35.146	42.309	120,38
Отложенные расходы и доходы будущего периода	1.639	2.884	175,98	1.499	1.113	74,25
КАПИТАЛ	103.798	98.516	94,91	90.045	91.285	101,38

Операционные доходы и тенденции рынка

В 2023 году доходы АД Пластик Группы на рынках ЕС и Сербии составили 114,11 млн EUR, что на 20,5 процента выше, чем в предыдущем году. Причиной этого является уже упомянутый рост заказов клиентов и поставок для новых моделей автомобилей. Соответственно, доля доходов, генерируемых на этих рынках, растет, составив 88,3 процента от общих доходов Группы.

По сравнению со сравнительным периодом доходы от российского рынка ниже на 2,6 процента и составили 15,11 млн EUR. Российские компании, рассматриваемые в целом, по-прежнему являются самокупаемыми и финансово независимыми от материнской компании. Завод в Калуге прекратил серийное производство и оптимизировал организацию, тогда как завод в Тольятти продолжает выпускать продукцию с несколько более низкой загрузкой производственных мощностей.

Количество новых зарегистрированных транспортных средств на рынке ЕС в отчетном периоде увеличилось на 13,9 процента по сравнению с предыдущим годом, в результате чего всего было зарегистрировано 10,5 миллионов новых легковых автомобилей. Это значительный рост, подтверждающий восстановление автомобильной промышленности, хотя допандемических показателей будет очень сложно достичь. Рост продаж новых автомобилей

зафиксирован на всех рынках ЕС, кроме Венгрии. Таким образом в Италии зафиксирован рост на 18,9 процента, в Испании – 16,7 процента, во Франции – 16,1 процента, а в Германии, несмотря на значительное падение продаж в декабре, зафиксирован рост на 7,3 процента.

Наибольшую долю продаж на рынке ЕС по-прежнему занимает Группа Volkswagen, доля которой составляет 26,1 процента, а рост продаж 18 процентов. За ней следуют Stellantis с долей в 17,8 процента и ростом продаж в 2,9 процента и Группа Renault с долей в 10,9 процента и ростом продаж в 16,9 процента.

Доля электромобилей в общем объеме продаж ЕС растет, достигнув в 2023 году 14,6 процента, что на 37 процентов больше, чем в предыдущем году. Хотя в декабре 2023 года впервые почти за три года был зафиксирован серьезный спад продаж электромобилей, они, как и ожидалось, обогнали долю дизельных автомобилей, которые по-прежнему занимают стабильную долю в 13,6 процента. Наибольшую долю рынка по-прежнему занимают бензиновые автомобили – 35,3 процента, но, несмотря на рост продаж в 10,6 процента, их рыночная доля несколько ниже прошлогоднего показателя. На втором месте гибриды с долей в 25,8 процента и ростом продаж в 29,5 процента по сравнению с 2022 годом.



АД Пластик Группа с консолидацией

принадлежащей ей доли собственности в аффилированной компании

С целью представления более четкой картины о деятельности, составлен сопоставимый и сокращенный консолидированный отчет о прибылях и убытках АД Пластик Группы за 2022 и 2023 гг., с отчетом о прибылях и убытках аффилированной компании Euro Auto Plastic Systems s.r.l., Миовени, Румыния (доля АО АД Пластик в собственности составляет 50 процентов).

Операционные доходы АД Пластик Группы с консолидированной принадлежащей ей долей собственности в аффилированной компании составили 177,6 млн EUR, и они увеличились на 12,9 процента по сравнению с предыдущим годом. EBITDA составила 14,3 млн EUR, что представляет собой рост на 19,1 процента.

(в 000 EUR)

Позиции	2022 г.	2023 г.	Индекс
ОПЕРАЦИОННЫЕ ДОХОДЫ	157.255	177.591	112,9
ОПЕРАЦИОННЫЕ РАСХОДЫ	168.462	174.906	103,8
Затраты на материал	102.481	107.798	105,2
Затраты на персонал	35.502	36.409	102,6
Амортизация	13.261	11.619	87,6
Прочие затраты	17.218	19.080	110,8
ФИНАНСОВЫЕ ДОХОДЫ	2.352	199	8,5
ФИНАНСОВЫЕ РАСХОДЫ	943	2.545	270
ОБЩИЕ ДОХОДЫ	159.607	177.790	111,4
ОБЩИЕ РАСХОДЫ	169.404	177.451	104,7
Прибыль/убыток до налогообложения	-9.797	339	-3,5
Налог на прибыль	-66	1.440	-2.171,30
ПРИБЫЛЬ/УБЫТОК ПЕРИОДА	-9.731	-1.101	11,3
ЕБИТДА	12.009	14.304	119,1




Сокращенный ОПУ и Баланс аффилированной компании EAPS

Результаты EAPS включены в результаты АД Пластик Группы по методу долевого участия. Достигнутые операционные доходы выросли на 3,4 процента и составили 99,78 млн EUR, а чистая прибыль составила 8,58 млн EUR. Чистая прибыль ниже, чем в 2022 году, из-за чрезвычайных доходов, полученных в сравнительном периоде. Поэтому чистая маржа в 8,6 процента является более чем удовлетворительной и превышает средний показатель по отрасли.

Инвестиции составили 7,60 млн EUR и в первую очередь направлены на принятие новых проектов, серийное производство по которым начнется в 2024 году, и обновление машинного парка. EAPS не имеет финансовых обязательств перед АО АД Пластик, а также обязательств перед внешними организациями, и по состоянию на 31.12.2023 у компании имелись деньги на счете в размере 11,25 млн EUR.

Свои доходы EAPS в основном получает на румынском рынке от клиента Dacia, а в меньшей части поставляет свою продукцию на рынки Южной Африки, Бразилии, Колумбии, Аргентины и Марокко.



(в 000 EUR)

Позиции	2022 г.	2023 г.	Индекс
Операционные доходы	96.497	99.784	103,4
Операционные расходы	-83.207	-89.369	107,4
Чистый финансовый результат	-168	-430	255,7
Прибыль до налогообложения	13.122	9.986	76,1
Налог на прибыль	-2.041	-1.401	68,6
Прибыль периода	11.081	8.585	77,5

отображено 100% реализации

(в 000 EUR)

Позиции	2022 г.	2023 г.	Индекс
Долгосрочные активы	12.249	22.348	182,4
Краткосрочные активы	39.297	39.503	100,5
ИТОГО АКТИВ	51.546	61.851	120,0
Капитал + резервы	22.358	21.220	94,9
Долгосрочные обязательства и резервы	1.023	4.934	482,2
Краткосрочные обязательства	28.165	35.697	126,7
ИТОГО ПАССИВ	51.546	61.851	120,0

АКЦИЯ

После крупных геополитических потрясений и нестабильности, которые оказали существенное влияние на рынок капитала в течение 2022 года, в прошлом году произошло восстановление и рост цен на акции важнейших европейских и мировых индексов. Хотя геополитическая нестабильность все еще присутствует, а существуют и новые глобальные противоречия, после первоначальных потрясений на рынках капитала существует определенный умеренный оптимизм. Процентные ставки центральных

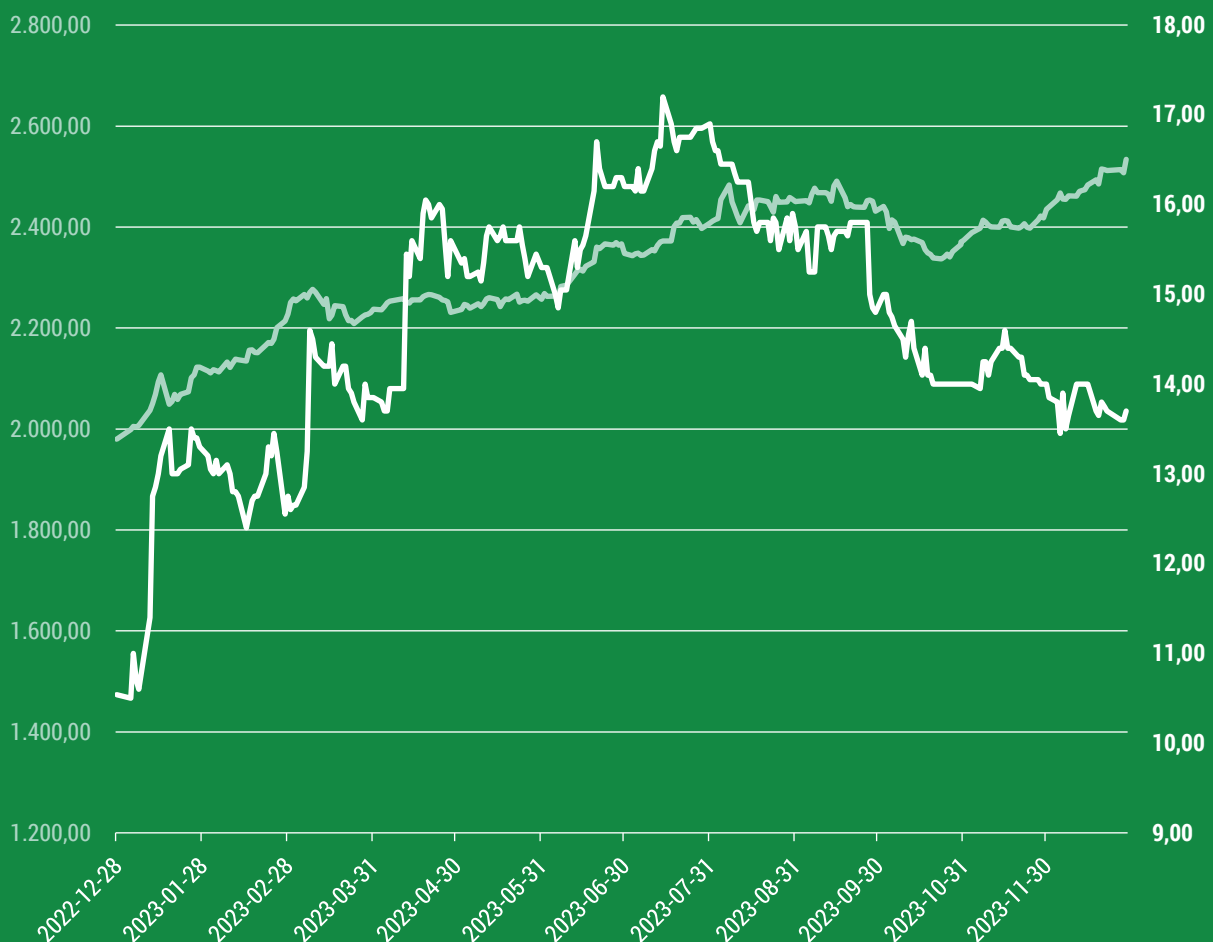
банков находятся на исторически высоком уровне и ожидается их снижение в ближайшие периоды, что также влияет на движения на рынках капитала.

В 2023 году стоимость акции ADPL выросла на 30 процентов, поэтому 31.12.2023 цена на акцию составила 13,70 EUR. Стоимость Crobex в отчетном периоде также выросла на 28 процентов.

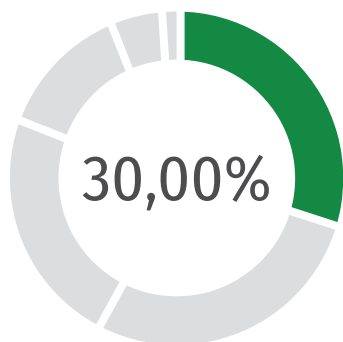
Движение цены на акцию ADPL и индекса CROBEX

+ 30% ADPL

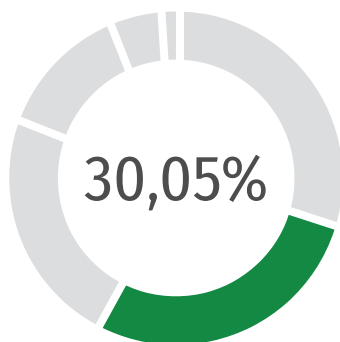
+ 28% CROBEX



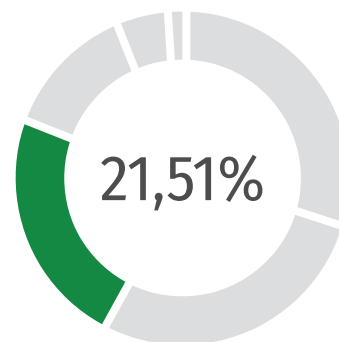
Структура собственности на 31.12.2023



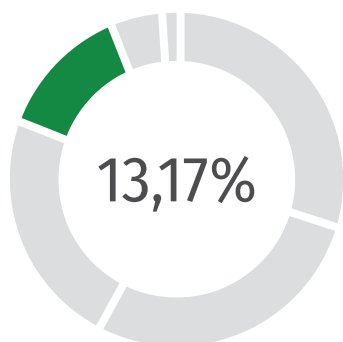
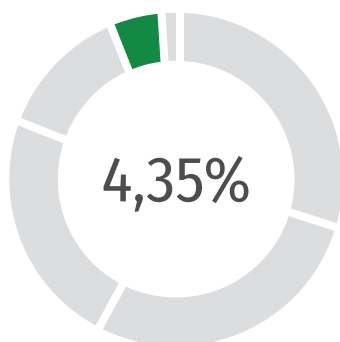
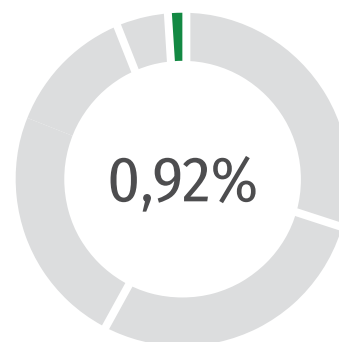
АО ХАК



Миноритарные акционеры



Пенсионные фонды

Руководство, сотрудники и
бывшие сотрудникиПрочие
институциональные
инвесторы

Казначейские акции

ADPL	31.12.2022	31.12.2023	Индекс
Последняя цена (EUR)	10,5	13,7	130,0
Средняя цена (EUR)	13,5	14,2	105,1
Самая высокая цена (EUR)	23,9	17,2	72,0
Самая низкая цена (EUR)	9,6	10,5	109,9
Объем	614.017	346.352	56,4
Оборот (EUR)	8.310.695	4.927.042	59,3
Рыночная капитализация (EUR)*	44.256.018	57.534.301	130,0
EPS (EUR) *	-2,3	-0,3	-

* В дополнение к мерам, определенным Международными стандартами финансовой отчетности (МСФО), АД Пластик Группа также использует альтернативные показатели эффективности в своих отчетах. Обзор и определение показателей, используемых в этом документе, представлены в Дополнении 1.

Дополнение 1 - Альтернативные показатели эффективности

В дополнение к мерам финансовой эффективности, определенным Международными стандартами финансовой отчетности (МСФО), АД Пластик Группа также использует определенные альтернативные показатели эффективности в своих отчетах, потому что считает их полезными для анализа эффективности деятельности для инвесторов. Альтернативные показатели эффективности показывают сравнительные периоды, чтобы можно было сравнивать результаты компании за разные периоды.



ЕБИТДА и маржа ЕБИТДА

ЕБИТДА (прибыль до вычета процентов, налогов, износа и амортизации) - это операционная прибыль (операционные доходы за вычетом операционных расходов), увеличенная за счет амортизации материальных и нематериальных активов. Компания также отображает маржу ЕБИТДА, которая представляет собой процент ЕБИТДА по отношению к операционным доходам.

Маржа чистой прибыли

Рассчитывается по соотношению реализованной чистой прибыли и операционных доходов. Компания использует этот показатель для отслеживания своей рентабельности относительно операционных доходов.

Чистый долг и чистый долг по отношению к ЕБИТДА

Чистый долг представляет собой сумму краткосрочных и долгосрочных обязательств перед банками, а также краткосрочные и долгосрочные кредиты небанковским компаниям за вычетом денежных средств и их эквивалентов. АД Пластик Группа использует отношение чистого долга

к ЕБИТДА как показатель финансовой стабильности и способности компании погашать свои финансовые обязательства. При расчете показателей на ежеквартальной основе учитывается ЕБИТДА, реализованная за последние четыре квартала.

	(в 000 EUR)	
АД Пластик Группа	31.12.2022	31.12.2023
Небанковские кредиты	3.459	3.127
Долг. обяз. перед банками	23.238	30.430
Кратк. обяз. перед банками	15.152	16.419
Наличные	-4.048	-4.048
Чистый финансовый долг	37.801	45.928

	(в 000 EUR)	
АО АД Пластик	31.12.2022	31.12.2023
Небанковские кредиты	2.508	2.508
Долг. обяз. перед банками	21.226	27.962
Кратк. обяз. перед банками	12.267	14.534
Наличные	-2.378	-1.030
Чистый финансовый долг	33.622	43.974

ROE

Этот показатель используется для отслеживания реализованной рентабельности капитала. Он рассчитывается на годовой и ежеквартальной основе. При расчете показателей на годовой основе соотносятся чистая прибыль текущего периода и среднее значение капитала (среднее значение стоимости капитала на конец отчетного периода и стоимости капитала на начало отчетного периода). На квартальном уровне рассчитывается соотношением чистой прибыли за последние четыре квартала и средней стоимости капитала (среднее значение стоимости капитала на конец отчетного периода и стоимости капитала на конец того же периода предыдущего года).

Сарех

Капитальные вложения представляют собой косвенные денежные потоки и относятся к платежам за материальные и нематериальные активы. Этот показатель используется в качестве индикатора использования средств для достижения будущих экономических потоков и обеспечения распределения средств в соответствии со стратегией Группы.

Коэффициент задолженности

Коэффициент задолженности - это соотношение общей суммы обязательств к общей сумме активов. Данный показатель используется для мониторинга финансового риска компании в виде роста обязательств по отношению к активам.

Рыночная капитализация

Рыночная капитализация - это общая рыночная стоимость компании, которая рассчитывается как умножение общего количества акций и последней цены на акцию в день отчетного периода.

	31.12.2022	31.12.2023
Последняя цена за период (EUR)	10,5	13,7
Количество акций (000)	4.200	4.200
Рыночная капитализация (в 000 EUR)	44.256	57.534


EPS и P/E

Эти показатели используются для того, чтобы инвесторы могли проанализировать стоимость акции. Прибыль на акцию (EPS) рассчитывается путем деления чистой прибыли на средневзвешенное количество акций. В ежеквартальных расчетах используется чистая прибыль, полученная за последние четыре квартала.

	31.12.2022	31.12.2023
Чистая прибыль/убыток периода (в 000 EUR)	-9.731	-1.101
Средневзвешенное количество акций (000)	4.152	4.159
EPS (EUR)	-2,34	-0,26

P/E - это отношение цены к прибыли на акцию (EPS). Цена представляет собой цену на акцию на последний день отчетного периода. В квартальном расчете чистая прибыль представляет собой реализованную прибыль за последние четыре квартала



A large, stylized number '2' graphic in a lighter shade of green, positioned on the right side of the page. The number is composed of two main curved shapes: a top arc and a bottom arc that meet at a point on the right.

**Финансовая
отчетность
АД Пластик
Группы**

Приложение 1

Общие сведения об эмитенте

Отчетный период:	01.01.2023 г.	По	31.12.2023 г.
Год:	2023 г.	Квартал:	4
Квартальная финансовая отчетность			
Идентификационный номер (МБ):	03440494	Код материнского государства-члена эмитента:	HR
Идентификационный номер субъекта (МБС):	060007090		
Личный идентификационный номер (ОИБ):	48351740621	LEI:	549300NFX18SRZHNT751
Код учреждения:	382		
Фирма эмитент:	АО АД ПЛАСТИК		
Почтовый индекс и город:	21210	Solin	
Улица и номер дома:	Матошева 8		
Электронный адрес:	informacije@adplastik.hr		
Интернет-адрес:	www.adplastik.hr		
Число работников (на конец квартала):		1883	
Консолидированный отчет:	KD	(KN-неконсолидированный/ KD-консолидированный)	
Аудированная отчетность:	RN	(RN-неаудированная / RD-аудированная)	
Наименования субсидиарных компаний (Согласно МСФО):	Местонахождение:	МБ:	
АО АД ПЛАСТИК	Солин, Хорватия	03440494	
АО АД ПЛАСТИК ТОЛЬЯТТИ	Самара, Российская Федерация	1036300221935	
ЗАО АД ПЛАСТИК КАЛУГА	Калуга, Российская Федерация	1074710000320	
ООО АД ПЛАСТИК ТИСА	Тисзауйварош, Венгрия	12800821-2932-133-05	
ООО АДП	Младеновац, Сербия	20787538	
ООО АД ПЛАСТИК	Ново Место, Словения	1214985000	
Бухгалтерская компания:	НЕТ	(ДА/НЕТ)	
Контактное лицо:	Крешимир Юрун	(написать только имя и фамилию контактного лица)	
Телефон:	021/206-663		
Электронный адрес:	kresimir.jurun@adplastik.hr		
Аудиторская компания:		(название аудиторской компании)	
Сертифицированный аудитор:		(Ф.И.О.)	

Баланс

на 31. 12. 2023 г.
должник: АД Пластик Группа

НАИМЕНОВАНИЕ СТАТЬИ		АОР ИНДЕКС	ПОСЛЕДНЯЯ ДАТА ПРЕДЫДУЩЕГО ХОЗЯЙСТВЕННОГО ГОДА	НА ОТЧЕТНУЮ ДАТУ ТЕКУЩЕГО ПЕРИОДА
1		2	3	4
АКТИВ				
A	ДЕБИТОРСКАЯ ЗАДОЛЖЕННОСТЬ ЗА ЗАРЕГИСТРИРОВАННЫЙ, НО НЕОПЛАЧЕННЫЙ КАПИТАЛ	001	0	0
B	ВНЕОБОРОТНЫЕ АКТИВЫ (АОР 003+010+020+031+036)	002	127.189.302	123.233.348
	I НЕМАТЕРИАЛЬНЫЕ АКТИВЫ (АОР 004 до 009)	003	11.017.069	11.896.897
	1. Затраты на разработку	004	4.283.478	3.382.033
	2. Концессии, патенты, лицензии, товарные знаки и знаки обслуживания, ПО и прочие права	005	334.102	243.525
	3. Goodwill	006	2.390.912	2.390.912
	4. Авансы на приобретение нематериальных активов	007	0	0
	5. Незавершенные нематериальные активы	008	3.392.569	5.614.487
	6. Прочие нематериальные активы	009	616.008	265.940
	II МАТЕРИАЛЬНЫЕ АКТИВЫ (АОР 011 до 019)	010	101.755.326	96.914.543
	1. Земельные участки	011	18.375.839	18.275.491
	2. Здания и сооружения	012	35.771.400	35.212.010
	3. Машины и оборудование	013	30.767.039	26.741.236
	4. Оснастка, цеховой инвентарь и транспортные средства	014	5.344.622	4.913.548
	5. Биологический актив	015	0	0
	6. Авансовые платежи по материальным активам	016	342.561	247.018
	7. Незавершенные материальные активы	017	5.824.867	5.577.673
	8. Прочие материальные активы	018	2.367.971	2.691.116
	9. Инвестиции в недвижимость	019	2.961.027	3.256.451
	III ДОЛГОСРОЧНЫЕ ФИНАНСОВЫЕ АКТИВЫ (АОР 021 до 030)	020	12.473.080	11.805.374
	1. Инвестиции в акции (доли) субсидиарных обществ	021	0	0
	2. Инвестиции в прочие ценные бумаги субсидиарных обществ	022	0	0
	3. Займы, депозиты и т.п., выданные субсидиарным обществам	023	0	0
	4. Инвестиции в акции (доли) аффилированных обществ	024	12.473.080	11.805.374
	5. Инвестиции в прочие ценные бумаги аффилированных обществ	025	0	0
	6. Займы, депозиты и т.п., выданные аффилированным обществам	026	0	0
	7. Инвестиции в ценные бумаги	027	0	0
	8. Выданные займы, депозиты и прочее	028	0	0
	9. Прочие инвестиции, которые рассчитываются по методу долевого участия	029	0	0
	10. Прочие долгосрочные финансовые активы	030	0	0
	IV ДЕБИТОРСКАЯ ЗАДОЛЖЕННОСТЬ (АОР 032 до 035)	031	0	0
	1. Дебиторская задолженность субсидиарных обществ	032	0	0
	2. Дебиторская задолженность аффилированных обществ	033	0	0
	3. Дебиторская задолженность клиентов	034	0	0
	4. Прочая дебиторская задолженность	035	0	0
	V ОТСРОЧЕННЫЕ НАЛОГОВЫЕ АКТИВЫ	036	1.943.827	2.616.534
C	ОБОРОТНЫЕ АКТИВЫ (АОР 038+046+053+063)	037	52.370.190	65.057.246
	I ЗАПАСЫ (АОР 039 до 045)	038	29.246.123	33.172.989
	1. Сырье и материалы	039	12.791.576	10.783.579
	2. Незавершенное производство	040	1.754.390	1.833.051
	3. Готовая продукция	041	3.804.489	3.285.967
	4. Коммерческие товары	042	7.728.508	12.198.563

Баланс

на 31. 12. 2023 г.
должник: АД Пластик Группа

НАИМЕНОВАНИЕ СТАТЬИ	АОР ИНДЕКС	ПОСЛЕДНЯЯ ДАТА ПРЕДЫДУЩЕГО ХОЗЯЙСТВЕННОГО ГОДА	НА ОТЧЕТНУЮ ДАТУ ТЕКУЩЕГО ПЕРИОДА
1	2	3	4
5. Авансовые платежи за запасы	043	3.167.160	5.071.829
6. Внеоборотные активы, предназначенные для продажи	044	0	0
7. Биологический актив	045	0	0
II ДЕБИТОРСКАЯ ЗАДОЛЖЕННОСТЬ (АОР 047 до 052)	046	19.076.191	27.836.396
1. Дебиторская задолженность субсидиарных обществ	047	0	0
2. Дебиторская задолженность аффилированных обществ	048	513.647	1.123.466
3. Дебиторская задолженность клиентов	049	14.460.784	20.559.033
4. Дебиторская задолженность сотрудников и членов предпринимателя	050	16.422	186.539
5. Дебиторская задолженность государства и прочих учреждений	051	3.518.138	4.775.547
6. Прочая дебиторская задолженность	052	567.200	1.191.811
III КРАТКОСРОЧНЫЕ ФИНАНСОВЫЕ АКТИВЫ (АОР 054 до 062)	053	0	0
1. Инвестиции в акции (доли) субсидиарных обществ	054	0	0
2. Инвестиции в прочие ценные бумаги субсидиарных обществ	055	0	0
3. Займы, депозиты и т.п., выданные субсидиарным обществам	056	0	0
4. Инвестиции в акции (доли) аффилированных обществ	057	0	0
5. Инвестиции в прочие ценные бумаги аффилированных обществ	058	0	0
6. Займы, депозиты и т.п., выданные аффилированным обществам	059	0	0
7. Инвестиции в ценные бумаги	060	0	0
8. Выданные займы, депозиты и прочее	061	0	0
9. Прочие финансовые активы	062	0	0
IV ДЕНЕЖНЫЕ СРЕДСТВА НА РАСЧЕТНОМ СЧЕТЕ И В КАССЕ	063	4.047.876	4.047.861
D ОПЛАЧЕННЫЕ РАСХОДЫ БУДУЩИХ ПЕРИОДОВ И НАЧИСЛЕННЫЕ ДОХОДЫ	064	1.413.524	1.014.002
E ВСЕГО АКТИВ (АОР 001+002+037+064)	065	180.973.016	189.304.596
F ВНЕБАЛАНСОВЫЕ СЧЕТА	066	11.490.602	10.336.308
ПАССИВ			
A КАПИТАЛ И РЕЗЕРВЫ (АОР 068 до 070+076+077+081+084+087)	067	103.797.611	98.515.709
I УСТАВНЫЙ (ЗАРЕГИСТРИРОВАННЫЙ) КАПИТАЛ	068	55.738.058	54.594.592
II КАПИТАЛЬНЫЙ РЕЗЕРВ	069	25.456.155	25.938.305
III РЕЗЕРВ ИЗ ПРИБЫЛИ (АОР 071+072-073+074+075)	070	9.635.076	9.684.939
1. Установленный законом резерв	071	885.809	885.798
2. Резерв для собственных акций	072	2.772.641	2.772.641
3. Собственные акции и доли (вычитаемая позиция)	073	-921.001	-871.127
4. Установленный законом резерв	074	16.639	16.639
5. Прочие резервы	075	6.880.988	6.880.988
IV РЕЗЕРВ ПОД ПЕРЕОЦЕНКУ	076	-1.103.553	-3.796.100
V ОЦЕНОЧНЫЙ РЕЗЕРВ (АОР 078 до 082)	077	-5.158.815	-6.618.950
1. Справедливая стоимость финансовых активов, предназначенных для продажи	078	0	0
2. Эффективная часть хеджирования денежных потоков	079	0	0
3. Эффективная часть хеджирования чистых инвестиций за рубежом	080	0	0
4. Прочие резервы по справедливой стоимости	081	0	0
5. Курсовые разницы от пересчета зарубежных операций (консолидация)	082	-5.158.815	-6.618.950

Баланс

на 31. 12. 2023 г.
должник: АД Пластик Группа

НАИМЕНОВАНИЕ СТАТЬИ		АОР ИНДЕКС	ПОСЛЕДНЯЯ ДАТА ПРЕДЫДУЩЕГО ХОЗЯЙСТВЕННОГО ГОДА	НА ОТЧЕТНУЮ ДАТУ ТЕКУЩЕГО ПЕРИОДА
1		2	3	4
VI НЕРАСПРЕДЕЛЕННАЯ ПРИБЫЛЬ ИЛИ ПЕРЕНЕСЕННЫЙ УБЫТОК (АОР 084-085)		083	28.961.725	19.813.939
1. Нераспределенная прибыль		084	28.961.725	19.813.939
2. Перенесенный убыток		085	0	0
VII ПРИБЫЛЬ ИЛИ УБЫТОК ОТЧЕТНОГО ГОДА (АОР 087-088)		086	-9.731.035	-1.101.016
1. Прибыль отчетного года		087	0	0
2. Убыток отчетного года		088	9.731.035	1.101.016
VIII ДОЛЯ МЕНЬШИНСТВА (НЕКОНТРОЛИРУЮЩАЯ ДОЛЯ)		089	0	0
B	РЕЗЕРВЫ (АОР 091 до 096)	090	473.688	460.819
1. Резерв на выплату пенсий, выходных пособий и прочих обязательств		091	301.369	316.408
2. Резервы под выплату налогов		092	0	0
3. Резервы на инициированные судебные процессы		093	0	0
4. Резервы на восстановление природных ресурсов		094	0	0
5. Резервы под расходы в течение гарантийного срока		095	0	0
6. Прочие резервы		096	172.319	144.411
C	ДОЛГОСРОЧНАЯ КРЕДИТОРСКАЯ ЗАДОЛЖЕННОСТЬ (АОР 098 до 108)	097	25.222.504	32.332.169
1. Задолженность перед субсидиарными обществами		098	0	0
2. Задолженность по займам, депозитам и т.п., выданным субсидиарными обществами		099	0	0
3. Задолженность перед аффилированными обществами		100	0	0
4. Задолженность по займам, депозитам и т.п., выданным аффилированными обществами		101	0	0
5. Задолженность по займам, депозитам и прочее		102	618.699	198.956
6. Задолженность перед банками и прочими финансовыми учреждениями		103	23.238.028	30.429.583
7. Задолженность по авансам		104	0	0
8. Задолженность перед поставщиками		105	0	0
9. Задолженность по ценным бумагам		106	0	0
10. Прочая долгосрочная кредиторская задолженность		107	1.365.777	1.703.630
11. Отсроченные налоговые обязательства		108	0	0
D	КРАТКОСРОЧНАЯ КРЕДИТОРСКАЯ ЗАДОЛЖЕННОСТЬ (АОР 110 до 123)	109	49.840.149	55.111.531
1. Задолженность перед субсидиарными обществами		110	0	0
2. Задолженность по займам, депозитам и т.п., выданным субсидиарными обществами		111	0	0
3. Задолженность перед аффилированными обществами		112	0	0
4. Задолженность по займам, депозитам и т.п., выданным аффилированными обществами		113	0	0
5. Задолженность по займам, депозитам и прочее		114	2.840.483	2.928.539
6. Задолженность перед банками и прочими финансовыми учреждениями		115	15.151.878	16.419.236
7. Задолженность по авансам		116	10.507.829	10.286.844
8. Задолженность перед поставщиками		117	15.813.671	18.127.417
9. Задолженность по ценным бумагам		118	0	0
10. Задолженность перед сотрудниками		119	1.557.416	1.638.788
11. Задолженность по налогам, взносам и прочим платежам		120	1.469.110	3.545.474
12. Задолженность, связанная с долей в результате		121	147.548	147.543
13. Задолженность по долгосрочным активам, предназначенным для продажи		122	0	0
14. Прочая краткосрочная кредиторская задолженность		123	2.352.214	2.017.690
E	ОТСРОЧЕННЫЕ РАСХОДЫ И ДОХОДЫ БУДУЩИХ ПЕРИОДОВ	124	1.639.064	2.884.368
F	ВСЕГО – ПАССИВ (АОР 067+090+097+109+124)	125	180.973.016	189.304.596
G	ВНЕБАЛАНСОВЫЕ СЧЕТА	126	11.490.602	10.336.308

Отчет о прибылях и убытках

в период с 1. 1. 2023. по 31. 12. 2023.
Должник: АД Пластик Группа

	НАИМЕНОВАНИЕ СТАТЬИ	АОР ИНДЕКС	АНАЛОГИЧНЫЙ ПЕРИОД ПРЕДЫДУЩЕГО ГОДА		ТЕКУЩИЙ ПЕРИОД	
			СОВОКУПНО	КВАРТАЛ	СОВОКУПНО	КВАРТАЛ
	1	2	3	4	5	6
I	ОПЕРАЦИОННЫЕ ДОХОДЫ (АОР 002 до 006)	001	110.186.340	27.370.567	129.217.066	34.245.142
	1. Доходы от продаж субсидиарным обществам	002	0	0	0	0
	2. Доходы от продаж (вне группы)	003	108.186.005	26.944.572	123.359.688	32.587.093
	3. Доходы от использования собственной продукции, товаров и услуг	004	238.471	67.499	104.432	15.461
	4. Прочие операционные доходы от субсидиарных обществ	005	0	0	0	0
	5. Прочие операционные доходы (вне группы)	006	1.761.864	358.496	5.752.946	1.642.588
II	ОПЕРАЦИОННЫЕ РАСХОДЫ (АОР 008+009+013+017+018+019+022+029)	007	128.037.792	27.339.522	131.739.522	36.124.382
	1. Изменение стоимости запасов незавершенного производства и готовой продукции	008	-440.027	-215.892	274.372	-152.952
	2. Материальные затраты (АОР 010 до 012)	009	75.996.788	19.879.190	82.703.625	20.957.765
	а) Затраты на сырье и материалы	010	61.627.068	16.105.893	63.476.192	16.260.446
	б) Себестоимость проданной продукции	011	2.734.111	375.222	7.206.932	1.417.123
	с) Прочие внешние расходы	012	11.635.609	3.398.075	12.020.501	3.280.196
	3. Расходы на персонал (АОР 014 до 016)	013	28.202.313	6.711.206	29.094.711	7.263.510
	а) Чистая заработная плата и дневные выплаты	014	18.054.690	4.190.124	18.192.269	4.525.360
	б) Налоги и отчисления с зарплат	015	6.186.038	1.680.414	6.905.796	1.730.440
	с) Взносы на заработную плату	016	3.961.585	840.668	3.996.646	1.007.710
	4. Амортизация	017	12.207.096	2.742.944	10.238.901	2.677.445
	5. Прочие расходы	018	4.217.226	866.156	5.096.241	1.501.999
	6. Корректировка стоимости (АОР 020+021)	019	3.783.585	-3.977.975	0	0
	а) долгосрочных активов, за исключением финансовых активов	020	1.346.360	-6.415.200	0	0
	б) краткосрочных активов, за исключением финансовых активов	021	2.437.225	2.437.225	0	0
	7. Резервы (АОР 023 до 028)	022	544.724	544.724	224.470	224.470
	а) Резерв на выплату пенсий, выходных пособий и прочих обязательств	023	1.275	1.275	25.645	25.645
	б) Резервы под выплату налогов	024	0	0	0	0
	с) Резервы на инициированные судебные процессы	025	209.997	209.997	11.125	11.125
	д) Резервы на восстановление природных ресурсов	026	0	0	0	0
	е) Резервы под расходы в течение гарантийного срока	027	0	0	0	0
	ф) Прочие резервы	028	333.452	333.452	187.700	187.700
	8. Прочие операционные расходы	029	3.526.087	789.169	4.107.202	3.652.145
III.	ФИНАНСОВЫЕ ДОХОДЫ (АОР 031 до 040)	030	2.136.678	30.429	198.894	586.406
	1. Доходы от инвестиций в доли (акции) субсидиарных обществ	031	0	0	0	0
	2. Доходы от инвестиций в доли (акции) аффилированных обществ	032	0	0	0	0
	3. Доходы от прочих долгосрочных финансовых вложений и займов, выданных субсидиарным обществам	033	0	0	0	0

Отчет о прибылях и убытках

в период с 1. 1. 2023. по 31. 12. 2023.
Должник: АД Пластик Группа

НАИМЕНОВАНИЕ СТАТЬИ	АОР ИНДЕКС	АНАЛОГИЧНЫЙ ПЕРИОД ПРЕДЫДУЩЕГО ГОДА		ТЕКУЩИЙ ПЕРИОД	
		СОВОКУПНО	КВАРТАЛ	СОВОКУПНО	КВАРТАЛ
1	2	3	4	5	6
4. Прочие доходы от процентов, полученных за счет отношений со субсидиарными обществами	034	0	0	0	0
5. Курсовые разницы и прочие финансовые доходы, полученные за счет отношений со субсидиарными обществами	035	1.978.658	0	0	279.477
6. Доходы от прочих долгосрочных финансовых вложений и займов	036	0	0	0	0
7. Прочие доходы от процентов	037	158.020	30.429	198.894	106.319
8. Курсовые разницы и прочие финансовые доходы	038	0	0	0	200.610
9. Нереализованная выручка (доход) от финансовых активов	039	0	0	0	0
10. Прочие финансовые доходы	040	0	0	0	0
IV ФИНАНСОВЫЕ РАСХОДЫ (АОР 042 до 048)	041	643.397	1.561.617	2.329.991	316.627
1. Расходы по процентам и аналогичные расходы, полученные за счет отношений со субсидиарными обществами	042	0	0	0	0
2. Курсовые разницы и прочие расходы, связанные со субсидиарными обществами	043	0	1.376.025	1.269.973	0
3. Расходы по процентам и аналогичные расходы	044	498.216	131.340	899.425	316.627
4. Курсовые разницы и прочие расходы	045	145.181	54.252	160.593	0
5. Нереализованные убытки (расходы) от финансовых активов	046	0	0	0	0
6. Корректировка стоимости финансовых активов (нетто)	047	0	0	0	0
7. Прочие финансовые расходы	048	0	0	0	0
V ДОЛЯ В ПРИБЫЛИ АФФИЛИРОВАННЫХ ОБЩЕСТВ	049	5.540.272	2.897.668	4.292.300	847.860
VI ДОЛЯ В ПРИБЫЛИ СОВМЕСТНЫХ ПРЕДПРИЯТИЙ	050	0	0	0	0
VII ДОЛЯ В УБЫТКЕ АФФИЛИРОВАННЫХ ОБЩЕСТВ	051	0	0	0	0
VIII ДОЛЯ В УБЫТКЕ СОВМЕСТНЫХ ПРЕДПРИЯТИЙ	052	0	0	0	0
IX ВСЕГО ДОХОДЫ (АОР 001+030+049+050)	053	117.863.290	30.298.664	133.708.260	35.679.408
X ВСЕГО РАСХОДЫ (АОР 007+041+051+052)	054	128.681.189	28.901.139	134.069.513	36.441.009
XI ПРИБЫЛЬ ИЛИ УБЫТОК ДО НАЛОГООБЛОЖЕНИЯ (АОР 053-054)	055	-10.817.899	1.397.525	-361.253	-761.601
1. Прибыль до налогообложения (АОР 053-054)	056	0	1.397.525	0	0
2. Убыток до налогообложения (АОР 054-053)	057	-10.817.899	0	-361.253	-761.601
XII НАЛОГ НА ПРИБЫЛЬ	058	-1.086.864	-424.077	739.763	742.321
XIII ПРИБЫЛЬ ИЛИ УБЫТОК ОТЧЕТНОГО ПЕРИОДА (АОР 055-059)	059	-9.731.035	1.821.602	-1.101.016	-1.503.922
1. Прибыль отчетного периода (АОР 055-059)	060	0	1.821.602	0	0
2. Убыток отчетного периода (АОР 059-055)	061	-9.731.035	0	-1.101.016	-1.503.922
ПРЕКРАЩАЕМАЯ ДЕЯТЕЛЬНОСТЬ (ЗАПОЛНЯЕТ ПРЕДПРИНИМАТЕЛЬ, КОТОРЫЙ ПРИМЕНЯЕТ МСФО, ТОЛЬКО ЕСЛИ У НЕГО ПРЕКРАЩАЕМАЯ ДЕЯТЕЛЬНОСТЬ)					
XIV ПРИБЫЛЬ ИЛИ УБЫТОК ОТ ПРЕКРАЩАЕМОЙ ДЕЯТЕЛЬНОСТИ ДО НАЛОГООБЛОЖЕНИЯ (АОР 063-064)	062	0	0	0	0
1. Прибыль от прекращаемой деятельности до налогообложения	063	0	0	0	0
2. Убыток от прекращаемой деятельности до налогообложения	064	0	0	0	0

Отчет о прибылях и убытках

в период с 1. 1. 2023. по 31. 12. 2023.
Должник: АД Пластик Группа

	НАИМЕНОВАНИЕ СТАТЬИ 1	АОР ИНДЕКС 2	АНАЛОГИЧНЫЙ ПЕРИОД ПРЕДЫДУЩЕГО ГОДА		ТЕКУЩИЙ ПЕРИОД	
			СОВОКУПНО 3	КВАРТАЛ 4	СОВОКУПНО 5	КВАРТАЛ 6
XV	НАЛОГ НА ПРИБЫЛЬ ПРЕКРАЩАЕМОЙ ДЕЯТЕЛЬНОСТИ	065	0	0	0	0
	1. Прибыль от прекращаемой деятельности за отчетный период (АОР 062-065)	066	0	0	0	0
	2. Убыток от прекращаемой деятельности за отчетный период (АОР 065-062)	067	0	0	0	0
ОБЩАЯ ДЕЯТЕЛЬНОСТЬ (ЗАПОЛНЯЕТ ПРЕДПРИНИМАТЕЛЬ, КОТОРЫЙ ПРИМЕНЯЕТ МСФО, ЕСЛИ У НЕГО ПРЕКРАЩАЕМАЯ ДЕЯТЕЛЬНОСТЬ)						
XVI	ПРИБЫЛЬ ИЛИ УБЫТОК ДО НАЛОГООБЛОЖЕНИЯ (АОР 055+062)	068	0	0	0	0
	1. Прибыль до налогообложения (АОР 068)	069	0	0	0	0
	2. Убыток до налогообложения (АОР 068)	070	0	0	0	0
XVII	НАЛОГ НА ПРИБЫЛЬ (АОР 058+065)	071	0	0	0	0
XVIII	ПРИБЫЛЬ ИЛИ УБЫТОК ОТЧЕТНОГО ПЕРИОДА (АОР 068-071)	072	0	0	0	0
	1. Прибыль отчетного периода (АОР 068-071)	073	0	0	0	0
	2. Убыток отчетного периода (АОР 071-068)	074	0	0	0	0
ДОПОЛНЕНИЕ К ОПУ (ЗАПОЛНЯЕТ ПРЕДПРИНИМАТЕЛЬ, КОТОРЫЙ СОСТАВЛЯЕТ КОНСОЛИДИРОВАННУЮ ГОДОВУЮ ФИНАНСОВУЮ ОТЧЕТНОСТЬ)						
XIX	ПРИБЫЛЬ ИЛИ УБЫТОК ОТЧЕТНОГО ПЕРИОДА (АОР 076+077)	075	-9.731.035	1.821.602	-1.101.016	-1.503.922
	1. относящаяся к акционерам материнской компании	076	-9.731.035	1.821.602	-1.101.016	-1.503.922
	2. относящаяся к мелким акционерам	077	0	0	0	0
ОТЧЕТ О ПРОЧЕЙ СОВОКУПНОЙ ПРИБЫЛИ (ЗАПОЛНЯЕТ ПРЕДПРИНИМАТЕЛЬ, КОТОРЫЙ ПРИМЕНЯЕТ МСФО)						
I	ПРИБЫЛЬ ИЛИ УБЫТОК ОТЧЕТНОГО ПЕРИОДА	078	-9.731.035	1.821.602	-1.101.016	-1.503.922
II	ПРОЧАЯ СОВОКУПНАЯ ПРИБЫЛЬ/УБЫТОК ДО НАЛОГООБЛОЖЕНИЯ (АОР 080+087)	079	2.289.581	-8.605.275	-4.203.552	666.350
III	Статьи, которые не будут реклассифицированы в прибыль или убыток (АОР 081 до 085)	080	0	0	0	0
	1. Изменения в резервах переоценки долгосрочных материальных и нематериальных активов	081	0	0	0	0
	2. Прибыль или убыток от последующей оценки долевых ценных бумаг по справедливой стоимости через прочую совокупную прибыль	082	0	0	0	0
	3. Изменения справедливой стоимости финансового обязательства, оцениваемого по справедливой стоимости через отчет о прибылях и убытках, связанной с изменениями кредитного риска по данному обязательству	083	0	0	0	0
	4. Актуарные прибыли/убытки по планам установленных выплат	084	0	0	0	0
	5. Прочие статьи, которые не будут реклассифицированы	085	0	0	0	0
	6. Налог на прибыль, относящийся к статьям, которые не будут реклассифицированы	086	0	0	0	0

Отчет о прибылях и убытках

в период с 1. 1. 2023. по 31. 12. 2023.
Должник: АД Пластик Группа

	НАИМЕНОВАНИЕ СТАТЬИ 1	АОР ИНДЕКС 2	АНАЛОГИЧНЫЙ ПЕРИОД ПРЕДЫДУЩЕГО ГОДА		ТЕКУЩИЙ ПЕРИОД	
			СОВОКУПНО 3	КВАРТАЛ 4	СОВОКУПНО 5	КВАРТАЛ 6
IV	Статьи, которые можно реклассифицировать в прибыль или убыток (АОР 088 до 095)	087	2.289.581	-8.605.275	-4.203.552	666.350
	1. Курсовые разницы от пересчета зарубежных операций	088	2.289.581	-8.605.275	-4.203.552	666.350
	2. Прибыль или убыток от последующей оценки долговых ценных бумаг по справедливой стоимости через прочую совокупную прибыль	089	0	0	0	0
	4. Прибыль или убыток на основе эффективной защиты денежных потоков	090	0	0	0	0
	5. Прибыль или убыток на основе эффективной защиты чистых инвестиций за рубежом	091	0	0	0	0
	6. Доля в прочей совокупной прибыли/убытке компаний, связанных на основании долей участия	092	0	0	0	0
	6. Изменения справедливой стоимости временной стоимости опциона	093	0	0	0	0
	7. Изменения справедливой стоимости форвардных элементов форвардных контрактов	094	0	0	0	0
	8. Прочие статьи, которые можно реклассифицировать в прибыль или убыток	095	0	0	0	0
	9. Налог на прибыль, относящийся к статьям, которые могут быть реклассифицированы в прибыль или убыток	096	250.425	-568.582	0	0
V	ЧИСТАЯ ПРОЧАЯ СОВОКУПНАЯ ПРИБЫЛЬ ИЛИ УБЫТОК (АОР 080+087 - 086 - 096)	097	2.039.156	-8.036.693	-4.203.552	666.350
VI	СОВОКУПНАЯ ПРИБЫЛЬ ИЛИ УБЫТОК ЗА ПЕРИОД (АОР 078+097)	098	-7.691.879	-6.215.091	-5.304.568	-837.572
ПРИЛОЖЕНИЕ К ОТЧЕТУ О ПРОЧЕЙ СОВОКУПНОЙ ПРИБЫЛИ (ЗАПОЛНЯЕТСЯ КОМПАНИЕЙ, СОСТАВЛЯЮЩЕЙ КОНСОЛИДИРОВАННЫЙ ОТЧЕТ)						
VII	СОВОКУПНАЯ ПРИБЫЛЬ ИЛИ УБЫТОК ЗА ПЕРИОД (АОР 100+101)	099	-7.691.879	-6.215.091	-5.304.568	-837.572
	1. Причисляется акционерам материнской компании	100	-7.691.879	-6.215.091	-5.304.568	-837.572
	2. Причисляется миноритарной (неконтролирующей) доле участия	101	0	0	0	0



Отчет о движении денежных средств

косвенный метод

в период с 1. 1. 2023. по 31. 12. 2023.
Должник: АД Пластик Группа

НАИМЕНОВАНИЕ СТАТЬИ	АОР ИНДЕКС	АНАЛОГИЧНЫЙ ПЕРИОД ПРЕДЫДУЩЕГО ГОДА	ТЕКУЩИЙ ПЕРИОД
1	2	3	4
ДЕНЕЖНЫЙ ПОТОК ОТ ОПЕРАЦИОННОЙ ДЕЯТЕЛЬНОСТИ			
1. Прибыль до налогообложения	001	-10.817.899	-361.253
2. Корректировки (АОР 003 до 010):	002	12.429.395	7.650.332
а) Амортизация	003	12.207.096	10.238.901
б) Прибыль и убыток от продаж и корректировки стоимости долгосрочных материальных и нематериальных активов	004	3.678.512	-3.148.608
в) Прибыль и убыток от продаж и нерезализованные прибыль и убыток и корректировка стоимости финансовых активов	005	0	0
д) Доходы от процентов и дивидендов	006	-158.020	-198.894
е) Расходы от процентов	007	498.211	899.425
ф) Резервы	008	-433.211	36.959
г) Курсовые разницы (нерезализованные)	009	275.902	-101.789
з) Прочие корректировки безналичных операций и нерезализованных прибыли и убытков	010	-3.639.095	-75.662
I Увеличение или уменьшение денежного потока до изменений оборотного капитала (АОР 001+002)	011	1.611.496	7.289.079
3. Изменения оборотного капитала (АОР 013 до 016)	012	14.216.265	-12.396.182
а) Увеличение или уменьшение краткосрочной кредиторской задолженности	013	4.519.098	2.648.667
б) Увеличение или уменьшение краткосрочной дебиторской задолженности	014	15.752.045	-8.344.771
в) Увеличение или уменьшение запасов	015	-6.054.878	-6.700.078
г) Прочие увеличения или уменьшения оборотного капитала	016	0	0
II Денежные средства от операционной деятельности (АОР 011+012)	017	15.827.761	-5.107.103
4. Денежные выплаты за проценты	018	-558.042	-828.234
5. Уплаченный налог на прибыль	019	-88.441	-33.482
A ЧИСТЫЙ ДЕНЕЖНЫЙ ПОТОК ОТ ОПЕРАЦИОННОЙ ДЕЯТЕЛЬНОСТИ (АОР 017 до 019)	020	15.181.278	-5.968.819
ДВИЖЕНИЕ ДЕНЕЖНЫХ СРЕДСТВ ОТ ИНВЕСТИЦИОННОЙ ДЕЯТЕЛЬНОСТИ			
1. Денежные поступления от продажи долгосрочных материальных и нематериальных активов	021	263.637	3.878.959
2. Денежные поступления от продажи финансовых инструментов	022	0	0
3. Денежные поступления от процентов	023	156.223	178.913
4. Денежные поступления от дивидендов	024	2.029.890	4.341.348
5. Денежные поступления, связанные с возвратом выданных займов и сберегательных депозитов	025	0	0
6. Прочие денежные поступления от инвестиционной деятельности	026	0	0
III Всего денежные поступления от инвестиционной деятельности (АОР 021 до 026)	027	2.449.750	8.399.220
1. Денежные выплаты на приобретение долгосрочных материальных и нематериальных активов	028	-6.918.449	-9.205.169
2. Денежные выплаты на приобретение финансовых инструментов	029	0	0
3. Денежные выплаты, связанные с выданными займами и сберегательными депозитами за период	030	0	0
4. Приобретение субсидиарного общества, уменьшено за приобретенные деньги	031	0	0
5. Прочие денежные выплаты по инвестиционной деятельности	032	0	0
IV Всего денежные выплаты по инвестиционной деятельности (АОР 028 до 032)	033	-6.918.449	-9.205.169
B ЧИСТЫЙ ДЕНЕЖНЫЙ ПОТОК ОТ ИНВЕСТИЦИОННОЙ ДЕЯТЕЛЬНОСТИ (АОР 027+033)	034	-4.468.699	-805.949

Отчет о движении денежных средств

косвенный метод

в период с 1. 1. 2023. по 31. 12. 2023.
Должник: АД Пластик Группа

НАИМЕНОВАНИЕ СТАТЬИ	АОР ИНДЕКС	АНАЛОГИЧНЫЙ ПЕРИОД ПРЕДЫДУЩЕГО ГОДА	ТЕКУЩИЙ ПЕРИОД
1	2	3	4
ДЕНЕЖНЫЙ ПОТОК ОТ ФИНАНСОВОЙ ДЕЯТЕЛЬНОСТИ			
1. Денежные поступления от увеличения уставного (зарегистрированного) капитала	035	0	0
2. Денежные поступления от эмиссии долевых и долговых финансовых инструментов	036	0	0
3. Денежные поступления от тела кредита, займов и других заемных средств	037	7.695.010	19.494.897
4. Прочие денежные поступления от финансовой деятельности	038	0	0
V Всего денежные поступления от финансовой деятельности (АОР 035 до 038)	039	7.695.010	19.494.897
1. Денежные выплаты в погашение тела кредита, займов и других заемных средств и долговых финансовых инструментов	040	-17.261.518	-11.569.213
2. Денежные выплаты на выплату дивидендов	041	0	0
3. Денежные выплаты на финансовый лизинг	042	-1.161.848	-1.155.124
4. Денежные выплаты на выкуп собственных акций и уменьшение уставного (зарегистрированного) капитала	043	0	0
5. Прочие денежные выплаты по финансовой деятельности	044	0	0
VI Всего денежные выплаты по финансовой деятельности (АОР 040 до 044)	045	-18.423.366	-12.724.337
C ЧИСТЫЙ ДЕНЕЖНЫЙ ПОТОК ОТ ФИНАНСОВОЙ ДЕЯТЕЛЬНОСТИ (АОР 039+045)	046	-10.728.356	6.770.560
1. Нереализованные курсовые разницы в отношении денежных средств и их эквивалентов	047	61.733	4.193
D ЧИСТОЕ УВЕЛИЧЕНИЕ ИЛИ УМЕНЬШЕНИЕ ДЕНЕЖНОГО ПОТОКА (АОР 020+034+046+047)	048	45.956	-15
E) ДЕНЬГИ И ДЕНЕЖНЫЕ ЭКВИВАЛЕНТЫ НА НАЧАЛО ОТЧЕТНОГО ПЕРИОДА	049	4.001.921	4.047.876
F ДЕНЬГИ И ДЕНЕЖНЫЕ ЭКВИВАЛЕНТЫ НА КОНЕЦ ОТЧЕТНОГО ПЕРИОДА (АОР 048+049)	050	4.047.877	4.047.861



Отчет об изменениях капитала

в период с 1. 1. 2023. по 31. 12. 2023.
Должник: АД Пластик Группа

1 Описание статьи	2 АОР индекс	Распределяется среди держателей материнского капитала															19 Доля меньшинства (неконтролирующая доля участия)	20 (18+19) Всего капитал и резервы		
		3 Уставный (зарегистрированный) капитал	4 Капитальный резерв	5 Установленный законным резерв	6 Резерв на собствен- ные акции	7 Собственные акции и доли (вычитаемая позиция)	8 Уставный резерв	9 Прочие резервы	10 Резерв на перео- ценку	11 Справедливая стоим- мость финансовых активов, имеющих в наличии для продажи	12 Эффективная часть хеджирования де- нежных потоков	13 Эффективная часть хеджирования чистых инвестиций за рубежом	14 Прочие резервы по справедливой стоимости	15 Курсовые разницы от пересчета зарубеж- ных операций	16 Нераспределенная прибыль/перенесен- ный убыток	17 Прибыль /убыток за хозяйственный год			18 (3 до 6 - 7 + 8 до 17) Всего распределен- ся среди держате- лей материнского капитала	
Предыдущий отчетный период																				
1. Сальдо на дату начала предыдущего хозяйственного года	01	55.738.058	25.574.127	885.809	2.772.641	1.141.457	16.639	9.050.846	-2.105.251	0	0	0	0	-6.196.273	22.448.781	4.343.086	111.387.006	0	111.387.006	
2. Изменения учетных политик	02	0	0	0	0	0	0	0	0	0	0	0	0	0	0	0	0	0	0	0
3. Исправление ошибок	03	0	0	0	0	0	0	0	0	0	0	0	0	0	0	0	0	0	0	0
4. Сальдо на дату начала предыдущего хозяйственного года (скорректировано) (АОР 01 до 03)	04	55.738.058	25.574.127	885.809	2.772.641	1.141.457	16.639	9.050.846	-2.105.251	0	0	0	0	-6.196.273	22.448.781	4.343.086	111.387.006	0	111.387.006	
5. Прибыль /убыток за отчетный период	05	0	0	0	0	0	0	0	0	0	0	0	0	0	0	-9.731.035	-9.731.035	0	-9.731.035	
6. Курсовые разницы от пересчета операций в иностранной валюте	06	0	0	0	0	0	0	0	0	0	0	0	0	1.037.458	0	0	1.037.458	0	1.037.458	
7. Изменение резерва переоценки долгосрочных материальных и нематериальных активов	07	0	0	0	0	0	0	0	0	0	0	0	0	0	0	0	0	0	0	0
8. Прибыль или убыток от последующей оценки финансовых активов, имеющих в наличии для продажи	08	0	0	0	0	0	0	0	0	0	0	0	0	0	0	0	0	0	0	0
9. Прибыль или убыток от эффективного хеджирования денежных потоков	09	0	0	0	0	0	0	0	0	0	0	0	0	0	0	0	0	0	0	0
10. Прибыль или убыток от хеджирования чистых инвестиций за рубежом	10	0	0	0	0	0	0	0	0	0	0	0	0	0	0	0	0	0	0	0
11. Доля в прочей совокупной прибыли/убытке аффилированных обществ	11	0	0	0	0	0	0	0	0	0	0	0	0	0	0	0	0	0	0	0
12. Актуарная прибыль/убыток от планов с установленными выплатами	12	0	0	0	0	0	0	0	0	0	0	0	0	0	0	0	0	0	0	0
13. Прочие изменения невладелецкого капитала	13	0	0	0	0	0	0	0	1.221.583	0	0	0	0	0	0	0	1.221.583	0	1.221.583	
14. Налоги по сделкам, которые признаются непосредственно в составе капитала	14	0	0	0	0	0	0	0	-219.885	0	0	0	0	0	0	0	-219.885	0	-219.885	

Отчет об изменениях капитала

в период с 1. 1. 2023. по 31. 12. 2023.
Должник: АД Пластик Группа

1	2	Распределяется среди держателей материнского капитала															18 (3 до 6 - 7 + 8 до 17)	19	20 (18+19)
		3	4	5	6	7	8	9	10	11	12	13	14	15	16	17			
Описание статьи	АОР индекс	Уставный (зарегистрированный) капитал	Капитальный резерв	Установленный законом резерв	Резерв на собственные акции	Собственные акции и доли (вычитаемая позиция)	Уставный резерв	Прочие резервы	Резерв на переоценку	Справедливая стоимость финансовых активов, имеющих в наличии для продажи	Эффективная часть хеджирования денежных потоков	Эффективная часть хеджирования чистых инвестиций за рубежом	Прочие резервы, по справедливой стоимости	Курсовые разницы от пересчета зарубежных операций	Нераспределенная прибыль/перенесенный убыток	Прибыль/убыток за хозяйственный год	Всего распределяется среди держателей материнского капитала	Доля меньшинства (неконтролирующая доля участия)	Всего капитал и резервы
15. Увеличение /уменьшение уставного (зарегистрированного) капитала (за исключением реинвестирования прибыли и процента предварительного урегулирования)	15	0	0	0	0	0	0	0	0	0	0	0	0	0	0	0	0	0	0
16. Увеличение уставного (зарегистрированного) капитала за счет реинвестирования прибыли	16	0	0	0	0	0	0	0	0	0	0	0	0	0	0	0	0	0	0
17. Увеличение уставного (зарегистрированного) капитала в процессе предварительного урегулирования	17	0	0	0	0	0	0	0	0	0	0	0	0	0	0	0	0	0	0
18. Выкуп собственных акций /долей	18	0	0	0	0	0	0	0	0	0	0	0	0	0	0	0	0	0	0
19.Платежи участниками/ акционерами	19	0	0	0	0	0	0	0	0	0	0	0	0	0	0	0	0	0	0
20. Выплата доли в прибыли/ дивиденда	20	0	0	0	0	0	0	0	0	0	0	0	0	0	0	0	0	0	0
21. Прочие выплаты собственникам	21	0	-117.972	0	0	-220.456	0	-2169.858	0	0	0	0	0	2169.858	0	102.484	0	102.484	0
22. Перенос на статью Резерв по годовому графику	22	0	0	0	0	0	0	0	0	0	0	0	0	4.343.086	-4.343.086	0	0	0	0
23. Увеличение Резерва в процессе предварительного урегулирования	23	0	0	0	0	0	0	0	0	0	0	0	0	0	0	0	0	0	0
24. Сальдо на последнюю дату отчетного периода предыдущего хозяйственного года (04 до 23)	24	55.738.058	25.456.155	885.809	2.772.641	921.001	16.639	6.880.988	-1103.553	0	0	0	0	-5158.815	28.961.725	-9.731.035	103.797.611	0	103.797.611
ДОПОЛНЕНИЕ К ОТЧЕТУ ОБ ИЗМЕНЕНИЯХ КАПИТАЛА (заполняет предприниматель, который применяет МСФО)																			
I ПРОЧАЯ СОВОКУПНАЯ ПРИБЫЛЬ ПРЕДЫДУЩЕГО ОТЧЕТНОГО ПЕРИОДА ЗА ВЫЧЕТОМ НАЛОГОВ (АОР 06 до 14)	25	0	0	0	0	0	0	0	1.001.698	0	0	0	0	1.037.458	0	0	2.039.156	0	2.039.156
II СОВОКУПНАЯ ПРИБЫЛЬ ИЛИ УБЫТОК ПРЕДЫДУЩЕГО ОТЧЕТНОГО ПЕРИОДА (АОР 05+25)	26	0	0	0	0	0	0	0	1.001.698	0	0	0	0	1.037.458	0	-9.731.035	-7.691.879	0	-7.691.879
III ОПЕРАЦИИ С СОБСТВЕННИКАМИ ЗА ПРЕДЫДУЩИЙ ОТЧЕТНЫЙ ПЕРИОД, КОТОРЫЕ ПРИЗНАЮТСЯ НЕПОСРЕДСТВЕННО В КАПИТАЛЕ (АОР 15 до 23)	27	0	-117.972	0	0	-220.456	0	-2169.858	0	0	0	0	0	6.512.944	-4.343.086	102.484	0	102.484	0

Отчет об изменениях капитала

в период с 1.1.2023. по 31.12.2023.
Должник: АД Пластик Группа

1	2	Распределяется среди держателей материнского капитала															18 (3 до 6 - 7 + 8 до 17)	19	20 (18+19)
		3	4	5	6	7	8	9	10	11	12	13	14	15	16	17			
Описание статьи	АОР индекс	Уставный (зарегистрированный) капитал	Капитальный резерв	Установленный законом резерв	Резерв на собственные акции	Собственные акции и доли (вычитаемая позиция)	Уставный резерв	Прочие резервы	Резерв на переоценку	Справедливая стоимость финансовых активов, имеющих в наличии для продажи	Эффективная часть хеджирования денежных потоков	Эффективная часть хеджирования чистых инвестиций за рубежом	Прочие резервы, по справедливой стоимости	Курсовые разницы от пересчета зарубежных операций	Нераспределенная прибыль/перенесенный убыток	Прибыль/убыток за хозяйственный год	Всего распределенная среди держателей материнского капитала	Доля меньшинства (неконтролирующая доля участия)	Всего капитал и резервы
Текущий отчетный период																			
1. Сальдо на дату начала текущего хозяйственного года	28	55.738.058	25.456.155	885.809	2.772.641	921.001	16.639	6.880.988	-1.103.553	0	0	0	0	-5.158.815	28.961.725	-9.731.035	103.797.611	0	103.797.611
2. Изменения учетных политик	29	0	0	0	0	0	0	0	0	0	0	0	0	0	0	0	0	0	0
3. Исправление ошибок	30	0	0	0	0	0	0	0	0	0	0	0	0	0	0	0	0	0	0
4. Сальдо на дату начала текущего хозяйственного года (скорректировано) (АОР 28 до 30)	31	55.738.058	25.456.155	885.809	2.772.641	921.001	16.639	6.880.988	-1.103.553	0	0	0	0	-5.158.815	28.961.725	-9.731.035	103.797.611	0	103.797.611
5. Прибыль /убыток за отчетный период	32	0	0	0	0	0	0	0	0	0	0	0	0	0	0	-1.101.016	-1.101.016	0	-1.101.016
6. Курсовые разницы от пересчета операций в иностранной валюте	33	0	0	0	0	0	0	0	0	0	0	0	0	-1.460.135	0	0	-1.460.135	0	-1.460.135
7. Изменение резерва переоценки долгосрочных материальных и нематериальных активов	34	0	0	0	0	0	0	0	0	0	0	0	0	0	0	0	0	0	0
8. Прибыль или убыток от последующей оценки финансовых активов, имеющих в наличии для продажи	35	0	0	0	0	0	0	0	0	0	0	0	0	0	0	0	0	0	0
9. Прибыль или убыток от эффективного хеджирования денежных потоков	36	0	0	0	0	0	0	0	0	0	0	0	0	0	0	0	0	0	0
10. Прибыль или убыток от эффективного хеджирования чистых инвестиций за рубежом	37	0	0	0	0	0	0	0	0	0	0	0	0	0	0	0	0	0	0
11. Доля в прочей совокупной прибыли/убытке аффилированных обществ	38	0	0	0	0	0	0	0	0	0	0	0	0	0	0	0	0	0	0
12. Актуарная прибыль/убыток от планов с установленными выплатами	39	0	0	0	0	0	0	0	0	0	0	0	0	0	0	0	0	0	0
13. Прочие изменения невладелецкого капитала	40	0	0	0	0	0	0	0	-3.345.631	0	0	0	0	0	0	0	-3.345.631	0	-3.345.631
14. Налоги по сделкам, которые признаются непосредственно в составе капитала	41	0	0	0	0	0	0	0	602.214	0	0	0	0	0	0	0	602.214	0	602.214

Отчет об изменениях капитала

в период с 1. 1. 2023. по 31. 12. 2023.
Должник: АД Пластик Группа

1	2	Распределяется среди держателей материнского капитала															18 (3 до 6 - 7 + 8 до 17)	19	20 (18+19)
		3	4	5	6	7	8	9	10	11	12	13	14	15	16	17			
Описание статьи	АОР индекс	Уставный (зарегистрированный) капитал	Капитальный резерв	Установленный законом резерв	Резерв на собственные акции	Собственные акции и доли (вычитаемая позиция)	Уставный резерв	Прочие резервы	Резерв на переоценку	Справедливая стоимость финансовых активов, имеющих в наличии для продажи	Эффективная часть хеджирования де-нежных потоков	Эффективная часть хеджирования чистых инвестиций за рубежом	Прочие резервы по справедливой стоимости	Курсовые разницы от пересчета зарубежных операций	Нераспределенная прибыль/перенесенный убыток	Прибыль/убыток за хозяйственный год			
15. Увеличение /уменьшение уставного (зарегистрированного) капитала (за исключением реинвестирования прибыли и процесса предварительного урегулирования)	42	0	0	0	0	0	0	0	0	0	0	0	0	0	0	0	0	0	0
16. Увеличение уставного (зарегистрированного) капитала за счет реинвестирования прибыли	43	0	0	0	0	0	0	0	0	0	0	0	0	0	0	0	0	0	0
17. Увеличение уставного (зарегистрированного) капитала в процессе предварительного урегулирования	44	0	0	0	0	0	0	0	0	0	0	0	0	0	0	0	0	0	0
18. Выкуп собственных акций/долей	45	0	0	0	0	0	0	0	0	0	0	0	0	0	0	0	0	0	0
19. Платежи участниками/акционерами	46	0	0	0	0	0	0	0	0	0	0	0	0	0	0	0	0	0	0
20. Выплата доли в прибыли/дивиденда	47	0	0	0	0	0	0	0	0	0	0	0	0	0	0	0	0	0	0
21. Прочие выплаты собственникам	48	-1143.466	482150	-11	0	-49.874	0	0	50.870	0	0	0	0	0	583.249	0	22.666	0	22.666
22. Перенос на статью Резерв по годовому графику	49	0	0	0	0	0	0	0	0	0	0	0	0	-9.731.035	9.731.035	0	0	0	0
23. Увеличение Резерва в процессе предварительного урегулирования	50	0	0	0	0	0	0	0	0	0	0	0	0	0	0	0	0	0	0
24. Сальдо на последнюю дату отчетного периода текущего хозяйственного года (АОР 31 до 50)	51	54.594.592	25.938.305	885.798	2.772.641	871.127	16.639	6.880.988	-3.796.100	0	0	0	0	-6.618.950	19.813.939	-1.101.016	98.515.709	0	98.515.709
ДОПОЛНЕНИЕ К ОТЧЕТУ ОБ ИЗМЕНЕНИЯХ КАПИТАЛА (заполняет предприниматель, который применяет МСФО)																			
I ПРОЧАЯ СОВОКУПНАЯ ПРИБЫЛЬ ТЕКУЩЕГО ОТЧЕТНОГО ПЕРИОДА ЗА ВЫЧЕТОМ НАЛОГОВ (АОР 33 до 41)	52	0	0	0	0	0	0	0	-2.743.417	0	0	0	0	-1.460.135	0	0	-4.203.552	0	-4.203.552
II СОВОКУПНАЯ ПРИБЫЛЬ ИЛИ УБЫТОК ТЕКУЩЕГО ОТЧЕТНОГО ПЕРИОДА (АОР 32 + 52)	53	0	0	0	0	0	0	0	-2.743.417	0	0	0	0	-1.460.135	0	-1.101.016	-5.304.568	0	-5.304.568
III ОПЕРАЦИИ С СОБСТВЕННИКАМИ ЗА ТЕКУЩИЙ ОТЧЕТНЫЙ ПЕРИОД, КОТОРЫЕ ПРИЗНАЮТСЯ НЕПОСРЕДСТВЕННО В КАПИТАЛЕ (АОР 42 до 50)	54	-1.143.466	482150	-11	0	-49.874	0	0	50.870	0	0	0	0	-9.147.786	9.731.035	22.666	0	22.666	

Примечания к финансовой отчетности - КФО (которая составляется за квартальные периоды)

Название эмитентаАО АД ПЛАСТИК

Штаб-квартира.....ул. Антуна Густава Матоша, д. 8, 21210 Солин, Хорватия

ОИБ48351740621

МБС060007090

Отчетный период.....1.1.2023 - 31.12.2023

Примечания к финансовой отчетности прилагаются к Неаудированному финансовому отчету руководства АД Пластик Группы за 2023 год. Неаудированный финансовый отчет руководства АД Пластик Группы за 2022 год доступен на сайте Загребской фондовой биржи.

Интегрированный годовой отчет АД Пластик Группы за 2022 год доступен на сайте Загребской фондовой биржи.

Учетная политика, применяемая при подготовке финансовой отчетности за отчетный период, такая же, как и в самой последней годовой финансовой отчетности.

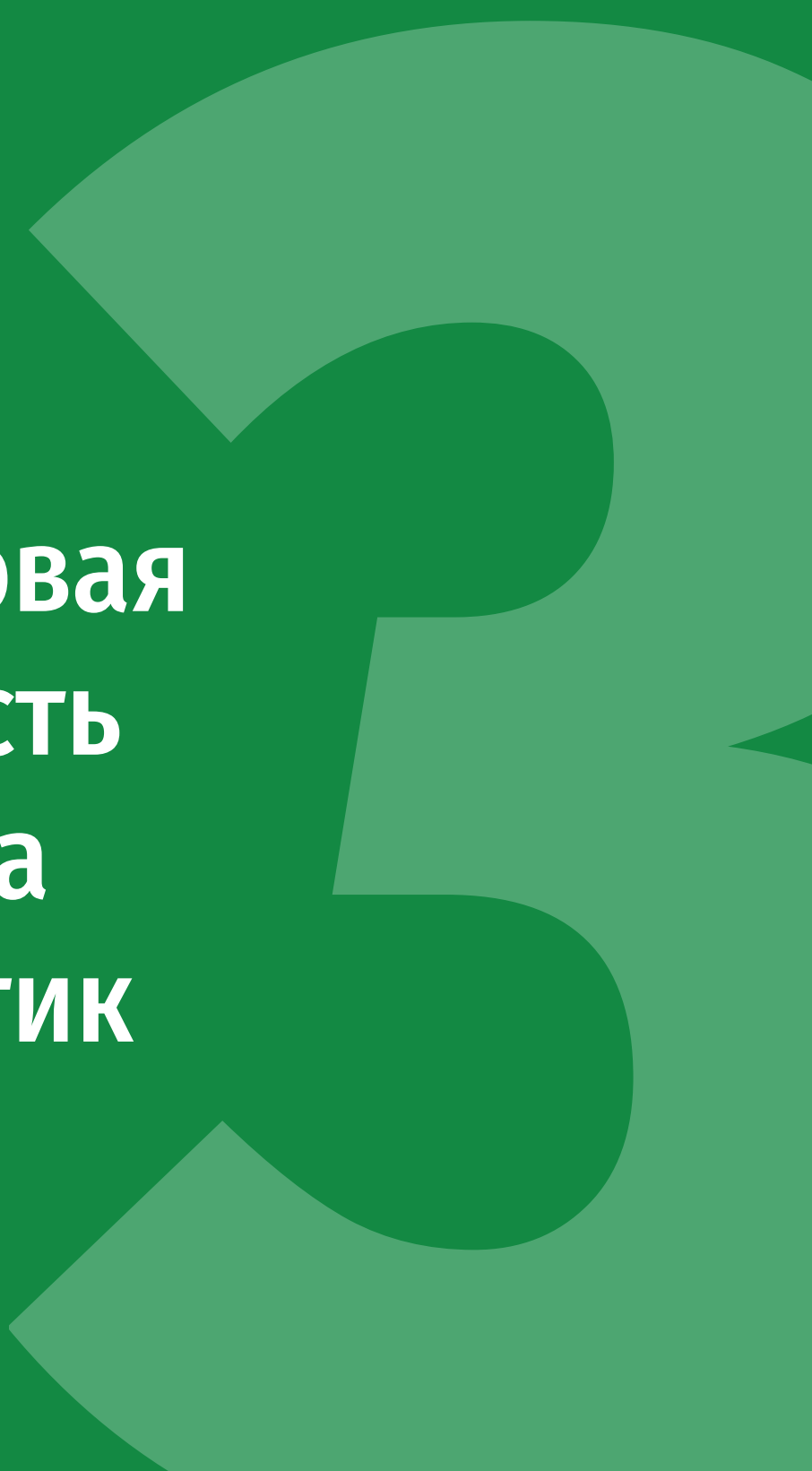
Компания АО АД Пластик предоставила корпоративные гарантии для нужд субсидиарных компаний на следующие суммы: 7.700 тысяч кун банкам и 1.385 тысячи кун поставщикам.

Сумма задолженности общества АО АД Пластик, срок погашения которой составляет более пяти лет, составляет 830 тысяч евро.

Средняя численность персонала АД Пластик Группы в период с 01.01.2023 по 31.12.2023 составила 1.922.

В нематериальных активах в период с 01.01.2023 по 30.09.2023 были капитализированы затраты на чистую заработную плату в размере 388.489 EUR, затраты на налог и выплаты из заработной платы в размере 153.598 EUR и затраты на выплаты на заработную плату в размере 80.573 EUR.

За отчетный период произошло увеличение отложенных налоговых активов на сумму 673 тыс. EUR. Отложенные налоговые активы АД Пластик Группы на 31.12.2022. составили 1,944 тыс. EUR.



**Финансовая
отчетность
общества
АД Пластик**

Приложение 1

Общие сведения об эмитенте

Отчетный период:	01.01.2023 г.	По	31.12.2023 г.
Год:	2023 г.	Квартал:	4
Квартальная финансовая отчетность			
Идентификационный номер (МБ):	03440494	Код материнского государства-члена эмитента:	HR
Идентификационный номер субъекта (МБС):	060007090		
Личный идентификационный номер (ОИБ):	48351740621	LEI:	549300NFX18SRZHNT751
Код учреждения:	382		
Фирма эмитент:	АО АД ПЛАСТИК		
Почтовый индекс и город:	21210	Solin	
Улица и номер дома:	Матошева 8		
Электронный адрес:	informacije@adplastik.hr		
Интернет-адрес:	www.adplastik.hr		
Число работников (на конец квартала):		1120	
Консолидированный отчет:	KN	(KN-неконсолидированный/ KD-консолидированный)	
Аудированная отчетность:	RN	(RN-неаудированная/RD-аудированная)	
Бухгалтерская компания:	НЕТ	(ДА/НЕТ)	
Контактное лицо:	Крешимир Юрун	(написать только имя и фамилию контактного лица)	
Телефон:	021/206-663		
Электронный адрес:	kresimir.jurun@adplastik.hr		
Аудиторская компания:		(название аудиторской компании)	
Сертифицированный аудитор:		(Ф.И.О.)	

Баланс

на 31. 12. 2023 г.
должник: АО АД Пластик

НАИМЕНОВАНИЕ СТАТЬИ		АОР ИНДЕКС	ПОСЛЕДНЯЯ ДАТА ПРЕДЫДУЩЕГО ХОЗЯЙСТВЕННОГО ГОДА	НА ОТЧЕТНУЮ ДАТУ ТЕКУЩЕГО ПЕРИОДА
1		2	3	4
АКТИВ				
A	ДЕБИТОРСКАЯ ЗАДОЛЖЕННОСТЬ ЗА ЗАРЕГИСТРИРОВАННЫЙ, НО НЕОПЛАЧЕННЫЙ КАПИТАЛ	001	0	0
B	ВНЕОБОРОТНЫЕ АКТИВЫ (АОР 003+010+020+031+036)	002	114.404.887	115.570.296
	I НЕМАТЕРИАЛЬНЫЕ АКТИВЫ (АОР 004 до 009)	003	7.380.304	8.725.299
	1. Затраты на разработку	004	3.467.492	2.826.865
	2. Концессии, патенты, лицензии, товарные знаки и знаки обслуживания, ПО и прочие права	005	283.711	196.636
	3. Goodwill	006	0	0
	4. Авансы на приобретение нематериальных активов	007	0	0
	5. Незавершенные нематериальные активы	008	3.415.900	5.635.240
	6. Прочие нематериальные активы	009	213.201	66.558
	II МАТЕРИАЛЬНЫЕ АКТИВЫ (АОР 011 до 019)	010	72.294.979	71.228.870
	1. Земельные участки	011	17.365.617	17.365.617
	2. Здания и сооружения	012	23.116.546	24.351.000
	3. Машины и оборудование	013	20.118.147	17.784.245
	4. Оснастка, цеховой инвентарь и транспортные средства	014	4.280.653	3.774.320
	5. Биологический актив	015	0	0
	6. Авансовые платежи по материальным активам	016	0	0
	7. Незавершенные материальные активы	017	2.592.281	2.584.710
	8. Прочие материальные активы	018	1.860.708	2.112.527
	9. Инвестиции в недвижимость	019	2.961.027	3.256.451
	III ДОЛГОСРОЧНЫЕ ФИНАНСОВЫЕ АКТИВЫ (АОР 021 до 030)	020	28.018.635	31.497.331
	1. Инвестиции в акции (доли) субсидиарных обществ	021	12.092.141	12.092.141
	2. Инвестиции в прочие ценные бумаги субсидиарных обществ	022	0	0
	3. Займы, депозиты и т.п., выданные субсидиарным обществам	023	13.039.089	16.517.785
	4. Инвестиции в акции (доли) аффилированных обществ	024	2.887.405	2.887.405
	5. Инвестиции в прочие ценные бумаги аффилированных обществ	025	0	0
	6. Займы, депозиты и т.п., выданные аффилированным обществам	026	0	0
	7. Инвестиции в ценные бумаги	027	0	0
	8. Выданные займы, депозиты и прочее	028	0	0
	9. Прочие инвестиции, которые рассчитываются по методу долевого участия	029	0	0
	10. Прочие долгосрочные финансовые активы	030	0	0
	IV ДЕБИТОРСКАЯ ЗАДОЛЖЕННОСТЬ (АОР 032 до 035)	031	4.715.519	2.182.489
	1. Дебиторская задолженность субсидиарных обществ	032	4.715.519	2.182.489
	2. Дебиторская задолженность аффилированных обществ	033	0	0
	3. Дебиторская задолженность клиентов	034	0	0
	4. Прочая дебиторская задолженность	035	0	0
	V ОТСРОЧЕННЫЕ НАЛОГОВЫЕ АКТИВЫ	036	1.995.450	1.936.307
C	ОБОРОТНЫЕ АКТИВЫ (АОР 038+046+053+063)	037	33.965.018	48.039.210
	I ЗАПАСЫ (АОР 039 до 045)	038	13.729.825	22.608.090
	1. Сырье и материалы	039	7.257.793	6.051.643
	2. Незавершенное производство	040	939.859	1.040.352
	3. Готовая продукция	041	2.145.454	1.953.279
	4. Коммерческие товары	042	1.613.077	9.773.183

Баланс

на 31. 12. 2023 г.
должник: АО АД Пластик

НАИМЕНОВАНИЕ СТАТЬИ	АОР ИНДЕКС	ПОСЛЕДНЯЯ ДАТА ПРЕДЫДУЩЕГО ХОЗЯЙСТВЕННОГО ГОДА	НА ОТЧЕТНУЮ ДАТУ ТЕКУЩЕГО ПЕРИОДА
1	2	3	4
5. Авансовые платежи за запасы	043	1.773.642	3.789.633
6. Внеоборотные активы, предназначенные для продажи	044	0	0
7. Биологический актив	045	0	0
II ДЕБИТОРСКАЯ ЗАДОЛЖЕННОСТЬ (АОР 047 до 052)	046	15.751.933	22.047.079
1. Дебиторская задолженность субсидиарных обществ	047	3.317.531	3.397.986
2. Дебиторская задолженность аффилированных обществ	048	513.647	1.123.466
3. Дебиторская задолженность клиентов	049	9.917.976	13.345.574
4. Дебиторская задолженность сотрудников и членов предпринимателя	050	189	162.296
5. Дебиторская задолженность государства и прочих учреждений	051	1.492.318	2.856.892
6. Прочая дебиторская задолженность	052	510.272	1.160.865
III КРАТКОСРОЧНЫЕ ФИНАНСОВЫЕ АКТИВЫ (АОР 054 до 062)	053	2.105.256	2.353.973
1. Инвестиции в акции (доли) субсидиарных обществ	054	0	0
2. Инвестиции в прочие ценные бумаги субсидиарных обществ	055	0	0
3. Займы, депозиты и т.п., выданные субсидиарным обществам	056	2.105.256	2.353.973
4. Инвестиции в акции (доли) аффилированных обществ	057	0	0
5. Инвестиции в прочие ценные бумаги аффилированных обществ	058	0	0
6. Займы, депозиты и т.п., выданные аффилированным обществам	059	0	0
7. Инвестиции в ценные бумаги	060	0	0
8. Выданные займы, депозиты и прочее	061	0	0
9. Прочие финансовые активы	062	0	0
IV ДЕНЕЖНЫЕ СРЕДСТВА НА РАСЧЕТНОМ СЧЕТЕ И В КАССЕ	063	2.378.004	1.030.068
D ОПЛАЧЕННЫЕ РАСХОДЫ БУДУЩИХ ПЕРИОДОВ И НАЧИСЛЕННЫЕ ДОХОДЫ	064	1.059.314	777.661
E ВСЕГО АКТИВ (АОР 001+002+037+064)	065	149.429.219	164.387.167
F ВНЕБАЛАНСОВЫЕ СЧЕТА	066	11.490.602	10.336.308
ПАССИВ			
A КАПИТАЛ И РЕЗЕРВЫ (АОР 068 до 070+076+077+081+084+087)	067	90.044.726	91.285.155
I УСТАВНЫЙ (ЗАРЕГИСТРИРОВАННЫЙ) КАПИТАЛ	068	55.738.058	54.594.592
II КАПИТАЛЬНЫЙ РЕЗЕРВ	069	25.402.255	25.884.472
III РЕЗЕРВ ИЗ ПРИБЫЛИ (АОР 071+072-073+074+075)	070	9.546.067	9.595.941
1. Установленный законом резерв	071	813.439	813.439
2. Резерв для собственных акций	072	2.772.641	2.772.641
3. Собственные акции и доли (вычитаемая позиция)	073	-921.001	-871.127
4. Установленный законом резерв	074	0	0
5. Прочие резервы	075	6.880.988	6.880.988
IV РЕЗЕРВ ПОД ПЕРЕОЦЕНКУ	076	0	0
V ОЦЕНОЧНЫЙ РЕЗЕРВ (АОР 078 до 082)	077	0	0
1. Справедливая стоимость финансовых активов, предназначенных для продажи	078	0	0
2. Эффективная часть хеджирования денежных потоков	079	0	0
3. Эффективная часть хеджирования чистых инвестиций за рубежом	080	0	0
4. Прочие резервы по справедливой стоимости	081	0	0
5. Курсовые разницы от пересчета зарубежных операций (консолидация)	082	0	0

Баланс

на 31. 12. 2023 г.
должник: АО АД Пластик

НАИМЕНОВАНИЕ СТАТЬИ		АОР ИНДЕКС	ПОСЛЕДНЯЯ ДАТА ПРЕДЫДУЩЕГО ХОЗЯЙСТВЕННОГО ГОДА	НА ОТЧЕТНУЮ ДАТУ ТЕКУЩЕГО ПЕРИОДА
1		2	3	4
VI НЕРАСПРЕДЕЛЕННАЯ ПРИБЫЛЬ ИЛИ ПЕРЕНЕСЕННЫЙ УБЫТОК (АОР 084-085)		083	13.101.826	0
1. Нераспределенная прибыль		084	13.101.826	0
2. Перенесенный убыток		085	0	0
VII ПРИБЫЛЬ ИЛИ УБЫТОК ОТЧЕТНОГО ГОДА (АОР 087-088)		086	-13.743.480	1.210.150
1. Прибыль отчетного года		087	0	1.210.150
2. Убыток отчетного года		088	13.743.480	0
VIII ДОЛЯ МЕНЬШИНСТВА (НЕКОНТРОЛИРУЮЩАЯ ДОЛЯ)		089	0	0
B	РЕЗЕРВЫ (АОР 091 до 096)	090	408.891	384.843
1. Резерв на выплату пенсий, выходных пособий и прочих обязательств		091	238.220	245.438
2. Резервы под выплату налогов		092	0	0
3. Резервы на инициированные судебные процессы		093	0	0
4. Резервы на восстановление природных ресурсов		094	0	0
5. Резервы под расходы в течение гарантийного срока		095	0	0
6. Прочие резервы		096	170.671	139.405
C	ДОЛГОСРОЧНАЯ КРЕДИТОРСКАЯ ЗАДОЛЖЕННОСТЬ (АОР 098 до 108)	097	22.330.796	29.294.961
1. Задолженность перед субсидиарными обществами		098	0	0
2. Задолженность по займам, депозитам и т.п., выданным субсидиарными обществами		099	0	0
3. Задолженность перед аффилированными обществами		100	0	0
4. Задолженность по займам, депозитам и т.п., выданным аффилированными обществами		101	0	0
5. Задолженность по займам, депозитам и прочее		102	0	0
6. Задолженность перед банками и прочими финансовыми учреждениями		103	21.225.728	27.962.363
7. Задолженность по авансам		104	0	0
8. Задолженность перед поставщиками		105	0	0
9. Задолженность по ценным бумагам		106	0	0
10. Прочая долгосрочная кредиторская задолженность		107	1.105.068	1.332.598
11. Отсроченные налоговые обязательства		108	0	0
D	КРАТКОСРОЧНАЯ КРЕДИТОРСКАЯ ЗАДОЛЖЕННОСТЬ (АОР 110 до 123)	109	35.146.083	42.309.331
1. Задолженность перед субсидиарными обществами		110	1.415.165	2.143.409
2. Задолженность по займам, депозитам и т.п., выданным субсидиарными обществами		111	0	0
3. Задолженность перед аффилированными обществами		112	0	0
4. Задолженность по займам, депозитам и т.п., выданным аффилированными обществами		113	0	0
5. Задолженность по займам, депозитам и прочее		114	2.507.562	2.507.562
6. Задолженность перед банками и прочими финансовыми учреждениями		115	12.266.700	14.534.108
7. Задолженность по авансам		116	3.381.065	5.245.997
8. Задолженность перед поставщиками		117	11.864.676	14.410.372
9. Задолженность по ценным бумагам		118	0	0
10. Задолженность перед сотрудниками		119	1.165.515	1.210.441
11. Задолженность по налогам, взносам и прочим платежам		120	586.493	613.745
12. Задолженность, связанная с долей в результате		121	27.819	22.349
13. Задолженность по долгосрочным активам, предназначенным для продажи		122	0	0
14. Прочая краткосрочная кредиторская задолженность		123	1.931.088	1.621.348
E	ОТСРОЧЕННЫЕ РАСХОДЫ И ДОХОДЫ БУДУЩИХ ПЕРИОДОВ	124	1.498.723	1.112.877
F	ВСЕГО – ПАССИВ (АОР 067+090+097+109+124)	125	149.429.219	164.387.167
G	ВНЕБАЛАНСОВЫЕ СЧЕТА	126	11.490.602	10.336.308

Отчет о прибылях и убытках

в период с 1. 1. 2023. по 31. 12. 2023.
Должник: АО АД Пластик

	НАИМЕНОВАНИЕ СТАТЬИ	АОР ИНДЕКС	АНАЛОГИЧНЫЙ ПЕРИОД ПРЕДЫДУЩЕГО ГОДА		ТЕКУЩИЙ ПЕРИОД	
			СОВОКУПНО	КВАРТАЛ	СОВОКУПНО	КВАРТАЛ
	1	2	3	4	5	6
I	ОПЕРАЦИОННЫЕ ДОХОДЫ (АОР 002 до 006)	001	81.869.646	20.813.049	94.520.744	24.457.013
	1. Доходы от продаж субсидиарным обществам	002	4.468.401	1.125.318	4.211.854	1.024.155
	2. Доходы от продаж (вне группы)	003	75.531.115	18.970.405	84.882.372	22.337.177
	3. Доходы от использования собственной продукции, товаров и услуг	004	222.587	63.910	40.726	13.576
	4. Прочие операционные доходы от субсидиарных обществ	005	232.044	66.546	950.881	356.985
	5. Прочие операционные доходы (вне группы)	006	1.415.499	586.870	4.434.911	725.120
II	ОПЕРАЦИОННЫЕ РАСХОДЫ (АОР 008+009+013+017+018+019+022+029)	007	92.189.994	26.358.767	97.935.332	25.365.353
	1. Изменение стоимости запасов незавершенного производства и готовой продукции	008	-12.057	-129.453	92.958	-228.939
	2. Материальные затраты (АОР 010 до 012)	009	58.868.228	15.851.373	65.461.684	16.822.647
	а) Затраты на сырье и материалы	010	40.522.814	11.171.796	44.617.448	11.759.052
	б) Себестоимость проданной продукции	011	10.155.982	2.203.900	11.938.808	2.620.751
	с) Прочие внешние расходы	012	8.189.432	2.475.677	8.905.428	2.442.844
	3. Расходы на персонал (АОР 014 до 016)	013	18.245.582	4.896.197	20.107.369	4.969.941
	а) Чистая заработная плата и дневные выплаты	014	11.622.544	3.059.861	12.545.358	3.091.372
	б) Налоги и отчисления с зарплаты	015	4.294.377	1.260.976	4.960.102	1.224.760
	с) Взносы на заработную плату	016	2.328.661	575.360	2.601.909	653.809
	4. Амортизация	017	8.828.226	2.107.928	7.335.220	1.955.785
	5. Прочие расходы	018	2.856.127	375.040	4.241.919	1.358.095
	6. Корректировка стоимости (АОР 020+021)	019	0	0	0	0
	а) долгосрочных активов, за исключением финансовых активов	020	0	0	0	0
	б) краткосрочных активов, за исключением финансовых активов	021	0	0	0	0
	7. Резервы (АОР 023 до 028)	022	478.564	478.564	170.535	170.535
	а) Резерв на выплату пенсий, выходных пособий и прочих обязательств	023	0	0	17.520	17.520
	б) Резервы под выплату налогов	024	0	0	0	0
	с) Резервы на инициированные судебные процессы	025	209.997	209.997	11.125	11.125
	д) Резервы на восстановление природных ресурсов	026	0	0	0	0
	е) Резервы под расходы в течение гарантийного срока	027	0	0	0	0
	ф) Прочие резервы	028	268.567	268.567	141.890	141.890
	8. Прочие операционные расходы	029	2.925.324	2.779.118	525.647	317.289
III.	ФИНАНСОВЫЕ ДОХОДЫ (АОР 031 до 040)	030	2.493.732	648.189	5.336.994	2.570.619
	1. Доходы от инвестиций в доли (акции) субсидиарных обществ	031	0	0	0	0
	2. Доходы от инвестиций в доли (акции) аффилированных обществ	032	2.030.085	518.964	4.960.006	2.476.477
	3. Доходы от прочих долгосрочных финансовых вложений и займов, выданных субсидиарным обществам	033	0	0	0	0

Отчет о прибылях и убытках

в период с 1. 1. 2023. по 31. 12. 2023.
Должник: АО АД Пластик

НАИМЕНОВАНИЕ СТАТЬИ	АОР ИНДЕКС	АНАЛОГИЧНЫЙ ПЕРИОД ПРЕДЫДУЩЕГО ГОДА		ТЕКУЩИЙ ПЕРИОД	
		СОВОКУПНО	КВАРТАЛ	СОВОКУПНО	КВАРТАЛ
1	2	3	4	5	6
4. Прочие доходы от процентов, полученных за счет отношений со субсидиарными обществами	034	410.579	103.951	376.723	93.868
5. Курсовые разницы и прочие финансовые доходы, полученные за счет отношений со субсидиарными обществами	035	52.867	25.110	0	0
6. Доходы от прочих долгосрочных финансовых вложений и займов	036	0	0	0	0
7. Прочие доходы от процентов	037	201	164	172	78
8. Курсовые разницы и прочие финансовые доходы	038	0	0	93	196
9. Нереализованная выручка (доход) от финансовых активов	039	0	0	0	0
10. Прочие финансовые доходы	040	0	0	0	0
IV ФИНАНСОВЫЕ РАСХОДЫ (АОР 042 до 048)	041	7.419.490	-2.828.589	653.113	247.919
1. Расходы по процентам и аналогичные расходы, полученные за счет отношений со субсидиарными обществами	042	0	0	0	0
2. Курсовые разницы и прочие расходы, связанные со субсидиарными обществами	043	0	0	0	0
3. Расходы по процентам и аналогичные расходы	044	383.146	93.070	653.113	247.919
4. Курсовые разницы и прочие расходы	045	22.710	18.918	0	0
5. Нереализованные убытки (расходы) от финансовых активов	046	0	0	0	0
6. Корректировка стоимости финансовых активов (нетто)	047	7.013.634	-2.940.577	0	0
7. Прочие финансовые расходы	048	0	0	0	0
V ДОЛЯ В ПРИБЫЛИ АФФИЛИРОВАННЫХ ОБЩЕСТВ	049	0	0	0	0
VI ДОЛЯ В ПРИБЫЛИ СОВМЕСТНЫХ ПРЕДПРИЯТИЙ	050	0	0	0	0
VII ДОЛЯ В УБЫТКЕ АФФИЛИРОВАННЫХ ОБЩЕСТВ	051	0	0	0	0
VIII ДОЛЯ В УБЫТКЕ СОВМЕСТНЫХ ПРЕДПРИЯТИЙ	052	0	0	0	0
IX ВСЕГО ДОХОДЫ (АОР 001+030+049+050)	053	84.363.378	21.461.238	99.857.738	27.027.632
X ВСЕГО РАСХОДЫ (АОР 007+041+051+052)	054	99.609.484	23.530.178	98.588.445	25.613.272
XI ПРИБЫЛЬ ИЛИ УБЫТОК ДО НАЛОГООБЛОЖЕНИЯ (АОР 053-054)	055	-15.246.106	-2.068.940	1.269.293	1.414.360
1. Прибыль до налогообложения (АОР 053-054)	056	0	0	1.269.293	1.414.360
2. Убыток до налогообложения (АОР 054-053)	057	-15.246.106	-2.068.940	0	0
XII НАЛОГ НА ПРИБЫЛЬ	058	-1.502.626	-934.537	59.143	322.003
XIII ПРИБЫЛЬ ИЛИ УБЫТОК ОТЧЕТНОГО ПЕРИОДА (АОР 055-059)	059	-13.743.480	-1.134.403	1.210.150	1.092.357
1. Прибыль отчетного периода (АОР 055-059)	060	0	0	1.210.150	1.092.357
2. Убыток отчетного периода (АОР 059-055)	061	-13.743.480	-1.134.403	0	0
ПРЕКРАЩАЕМАЯ ДЕЯТЕЛЬНОСТЬ (ЗАПОЛНЯЕТ ПРЕДПРИНИМАТЕЛЬ, КОТОРЫЙ ПРИМЕНЯЕТ МСФО, ТОЛЬКО ЕСЛИ У НЕГО ПРЕКРАЩАЕМАЯ ДЕЯТЕЛЬНОСТЬ)					
XIV ПРИБЫЛЬ ИЛИ УБЫТОК ОТ ПРЕКРАЩАЕМОЙ ДЕЯТЕЛЬНОСТИ ДО НАЛОГООБЛОЖЕНИЯ (АОР 063-064)	062	0	0	0	0
1. Прибыль от прекращаемой деятельности до налогообложения	063	0	0	0	0
2. Убыток от прекращаемой деятельности до налогообложения	064	0	0	0	0

Отчет о прибылях и убытках


в период с 1. 1. 2023. по 31. 12. 2023.
Должник: АО АД Пластик

	НАИМЕНОВАНИЕ СТАТЬИ	АОР ИНДЕКС	АНАЛОГИЧНЫЙ ПЕРИОД ПРЕДЫДУЩЕГО ГОДА		ТЕКУЩИЙ ПЕРИОД	
			СОВОКУПНО	КВАРТАЛ	СОВОКУПНО	КВАРТАЛ
	1	2	3	4	5	6
XV	НАЛОГ НА ПРИБЫЛЬ ПРЕКРАЩАЕМОЙ ДЕЯТЕЛЬНОСТИ	065	0	0	0	0
	1. Прибыль от прекращаемой деятельности за отчетный период (АОР 062-065)	066	0	0	0	0
	2. Убыток от прекращаемой деятельности за отчетный период (АОР 065-062)	067	0	0	0	0
ОБЩАЯ ДЕЯТЕЛЬНОСТЬ (ЗАПОЛНЯЕТ ПРЕДПРИНИМАТЕЛЬ, КОТОРЫЙ ПРИМЕНЯЕТ МСФО, ЕСЛИ У НЕГО ПРЕКРАЩАЕМАЯ ДЕЯТЕЛЬНОСТЬ)						
XVI	ПРИБЫЛЬ ИЛИ УБЫТОК ДО НАЛОГООБЛОЖЕНИЯ (АОР 055+062)	068	0	0	0	0
	1. Прибыль до налогообложения (АОР 068)	069	0	0	0	0
	2. Убыток до налогообложения (АОР 068)	070	0	0	0	0
XVII	НАЛОГ НА ПРИБЫЛЬ (АОР 058+065)	071	0	0	0	0
XVIII	ПРИБЫЛЬ ИЛИ УБЫТОК ОТЧЕТНОГО ПЕРИОДА (АОР 068-071)	072	0	0	0	0
	1. Прибыль отчетного периода (АОР 068-071)	073	0	0	0	0
	2. Убыток отчетного периода (АОР 071-068)	074	0	0	0	0
ДОПОЛНЕНИЕ К ОПУ (ЗАПОЛНЯЕТ ПРЕДПРИНИМАТЕЛЬ, КОТОРЫЙ СОСТАВЛЯЕТ КОНСОЛИДИРОВАННУЮ ГОДОВУЮ ФИНАНСОВУЮ ОТЧЕТНОСТЬ)						
XIX	ПРИБЫЛЬ ИЛИ УБЫТОК ОТЧЕТНОГО ПЕРИОДА (АОР 076+077)	075	0	0	0	0
	1. относящаяся к акционерам материнской компании	076	0	0	0	0
	2. относящаяся к мелким акционерам	077	0	0	0	0
ОТЧЕТ О ПРОЧЕЙ СОВОКУПНОЙ ПРИБЫЛИ (ЗАПОЛНЯЕТ ПРЕДПРИНИМАТЕЛЬ, КОТОРЫЙ ПРИМЕНЯЕТ МСФО)						
I	ПРИБЫЛЬ ИЛИ УБЫТОК ОТЧЕТНОГО ПЕРИОДА	078	-13.743.480	-1.134.403	1.210.150	1.092.357
II	ПРОЧАЯ СОВОКУПНАЯ ПРИБЫЛЬ/УБЫТОК ДО НАЛОГООБЛОЖЕНИЯ (АОР 080+087)	079	0	0	0	0
III	Статьи, которые не будут реклассифицированы в прибыль или убыток (АОР 081 до 085)	080	0	0	0	0
	1. Изменения в резервах переоценки долгосрочных материальных и нематериальных активов	081	0	0	0	0
	2. Прибыль или убыток от последующей оценки долевых ценных бумаг по справедливой стоимости через прочую совокупную прибыль	082	0	0	0	0
	3. Изменения справедливой стоимости финансового обязательства, оцениваемого по справедливой стоимости через отчет о прибылях и убытках, связанной с изменениями кредитного риска по данному обязательству	083	0	0	0	0
	4. Актуарные прибыли/убытки по планам установленных выплат	084	0	0	0	0
	5. Прочие статьи, которые не будут реклассифицированы	085	0	0	0	0
	6. Налог на прибыль, относящийся к статьям, которые не будут реклассифицированы	086	0	0	0	0

Отчет о прибылях и убытках

в период с 1. 1. 2023. по 31. 12. 2023.
Должник: АО АД Пластик

	НАИМЕНОВАНИЕ СТАТЬИ	АОР ИНДЕКС	АНАЛОГИЧНЫЙ ПЕРИОД ПРЕДЫДУЩЕГО ГОДА		ТЕКУЩИЙ ПЕРИОД	
			СОВОКУПНО	КВАРТАЛ	СОВОКУПНО	КВАРТАЛ
	1	2	3	4	5	6
IV	Статьи, которые можно реклассифицировать в прибыль или убыток (АОР 088 до 095)	087	0	0	0	0
	1. Курсовые разницы от пересчета зарубежных операций	088	0	0	0	0
	2. Прибыль или убыток от последующей оценки долговых ценных бумаг по справедливой стоимости через прочую совокупную прибыль	089	0	0	0	0
	4. Прибыль или убыток на основе эффективной защиты денежных потоков	090	0	0	0	0
	5. Прибыль или убыток на основе эффективной защиты чистых инвестиций за рубежом	091	0	0	0	0
	6. Доля в прочей совокупной прибыли/убытке компаний, связанных на основании долей участия	092	0	0	0	0
	6. Изменения справедливой стоимости временной стоимости опциона	093	0	0	0	0
	7. Изменения справедливой стоимости форвардных элементов форвардных контрактов	094	0	0	0	0
	8. Прочие статьи, которые можно реклассифицировать в прибыль или убыток	095	0	0	0	0
	9. Налог на прибыль, относящийся к статьям, которые могут быть реклассифицированы в прибыль или убыток	096	0	0	0	0
V	ЧИСТАЯ ПРОЧАЯ СОВОКУПНАЯ ПРИБЫЛЬ ИЛИ УБЫТОК (АОР 080+087 - 086 - 096)	097	0	0	0	0
VI	СОВОКУПНАЯ ПРИБЫЛЬ ИЛИ УБЫТОК ЗА ПЕРИОД (АОР 078+097)	098	-13.743.480	-1.134.403	1.210.150	1.092.357
ПРИЛОЖЕНИЕ К ОТЧЕТУ О ПРОЧЕЙ СОВОКУПНОЙ ПРИБЫЛИ (ЗАПОЛНЯЕТСЯ КОМПАНИЕЙ, СОСТАВЛЯЮЩЕЙ КОНСОЛИДИРОВАННЫЙ ОТЧЕТ)						
VII	СОВОКУПНАЯ ПРИБЫЛЬ ИЛИ УБЫТОК ЗА ПЕРИОД (АОР 100+101)	099	0	0	0	0
	1. Причисляется акционерам материнской компании	100	0	0	0	0
	2. Причисляется миноритарной (неконтролирующей) доле участия	101	0	0	0	0



Отчет о движении денежных средств

косвенный метод

в период с 1. 1. 2023. по 31. 12. 2023.
Должник: АО АД Пластик

НАИМЕНОВАНИЕ СТАТЬИ	АОР ИНДЕКС	АНАЛОГИЧНЫЙ ПЕРИОД ПРЕДЫДУЩЕГО ГОДА	ТЕКУЩИЙ ПЕРИОД
1	2	3	4
ДЕНЕЖНЫЙ ПОТОК ОТ ОПЕРАЦИОННОЙ ДЕЯТЕЛЬНОСТИ			
1. Прибыль до налогообложения	001	-15.246.106	1.269.293
2. Корректировки (АОР 003 до 010):	002	16.259.147	-1.139.466
а) Амортизация	003	8.828.226	7.335.220
б) Прибыль и убыток от продаж и корректировки стоимости долгосрочных материальных и нематериальных активов	004	2.351.348	-3.792.386
в) Прибыль и убыток от продаж и нереализованные прибыль и убыток и корректировка стоимости финансовых активов	005	7.035.335	0
д) Доходы от процентов и дивидендов	006	-2.440.865	-5.336.901
е) Расходы от процентов	007	383.146	653.113
ф) Резервы	008	-175.107	-2.210
г) Курсовые разницы (нереализованные)	009	-71.579	78
з) Прочие корректировки безналичных операций и нереализованных прибыли и убытков	010	348.643	3.620
I Увеличение или уменьшение денежного потока до изменений оборотного капитала (АОР 001+002)	011	1.013.041	129.827
3. Изменения оборотного капитала (АОР 013 до 016)	012	12.611.095	-11.558.785
а) Увеличение или уменьшение краткосрочной кредиторской задолженности	013	3.448.684	5.986.959
б) Увеличение или уменьшение краткосрочной дебиторской задолженности	014	11.280.926	-8.367.480
в) Увеличение или уменьшение запасов	015	-2.118.515	-9.178.264
г) Прочие увеличения или уменьшения оборотного капитала	016	0	0
II Денежные средства от операционной деятельности (АОР 011+012)	017	13.624.136	-11.428.958
4. Денежные выплаты за проценты	018	-404.484	-562.649
5. Уплаченный налог на прибыль	019	0	0
А ЧИСТЫЙ ДЕНЕЖНЫЙ ПОТОК ОТ ОПЕРАЦИОННОЙ ДЕЯТЕЛЬНОСТИ (АОР 017 до 019)	020	13.219.652	-11.991.607
ДВИЖЕНИЕ ДЕНЕЖНЫХ СРЕДСТВ ОТ ИНВЕСТИЦИОННОЙ ДЕЯТЕЛЬНОСТИ			
1. Денежные поступления от продажи долгосрочных материальных и нематериальных активов	021	418.567	4.491.898
2. Денежные поступления от продажи финансовых инструментов	022	0	0
3. Денежные поступления от процентов	023	201	120.856
4. Денежные поступления от дивидендов	024	2.029.890	4.341.348
5. Денежные поступления, связанные с возвратом выданных займов и сберегательных депозитов	025	0	1.124.525
6. Прочие денежные поступления от инвестиционной деятельности	026	0	0
III Всего денежные поступления от инвестиционной деятельности (АОР 021 до 026)	027	2.448.658	10.078.627
1. Денежные выплаты на приобретение долгосрочных материальных и нематериальных активов	028	-4.602.004	-7.205.147
2. Денежные выплаты на приобретение финансовых инструментов	029	0	0
3. Денежные выплаты, связанные с выданными займами и сберегательными депозитами за период	030	-599.982	0
4. Приобретение субсидиарного общества, уменьшено за приобретенные деньги	031	0	0
5. Прочие денежные выплаты по инвестиционной деятельности	032	0	0
IV Всего денежные выплаты по инвестиционной деятельности (АОР 028 до 032)	033	-5.201.986	-7.205.147
В ЧИСТЫЙ ДЕНЕЖНЫЙ ПОТОК ОТ ИНВЕСТИЦИОННОЙ ДЕЯТЕЛЬНОСТИ (АОР 027+033)	034	-2.753.328	2.873.480

Отчет о движении денежных средств

косвенный метод

в период с 1. 1. 2023. по 31. 12. 2023.
Должник: АО АД Пластик

НАИМЕНОВАНИЕ СТАТЬИ	АОР ИНДЕКС	АНАЛОГИЧНЫЙ ПЕРИОД ПРЕДЫДУЩЕГО ГОДА	ТЕКУЩИЙ ПЕРИОД
1	2	3	4
ДЕНЕЖНЫЙ ПОТОК ОТ ФИНАНСОВОЙ ДЕЯТЕЛЬНОСТИ			
1. Денежные поступления от увеличения уставного (зарегистрированного) капитала	035	0	0
2. Денежные поступления от эмиссии долевых и долговых финансовых инструментов	036	0	0
3. Денежные поступления от тела кредита, займов и других заемных средств	037	5.497.190	18.050.944
4. Прочие денежные поступления от финансовой деятельности	038	0	0
V Всего денежные поступления от финансовой деятельности (АОР 035 до 038)	039	5.497.190	18.050.944
1. Денежные выплаты в погашение тела кредита, займов и других заемных средств и долговых финансовых инструментов	040	-13.890.777	-9.268.428
2. Денежные выплаты на выплату дивидендов	041	0	0
3. Денежные выплаты на финансовый лизинг	042	-1.000.021	-1.012.247
4. Денежные выплаты на выкуп собственных акций и уменьшение уставного (зарегистрированного) капитала	043	0	0
5. Прочие денежные выплаты по финансовой деятельности	044	0	0
VI Всего денежные выплаты по финансовой деятельности (АОР 040 до 044)	045	-14.890.798	-10.280.675
C ЧИСТЫЙ ДЕНЕЖНЫЙ ПОТОК ОТ ФИНАНСОВОЙ ДЕЯТЕЛЬНОСТИ (АОР 039+045)	046	-9.393.608	7.770.269
1. Нереализованные курсовые разницы в отношении денежных средств и их эквивалентов	047	5.038	-78
D ЧИСТОЕ УВЕЛИЧЕНИЕ ИЛИ УМЕНЬШЕНИЕ ДЕНЕЖНОГО ПОТОКА (АОР 020+034+046+047)	048	1.077.754	-1.347.936
E ДЕНЬГИ И ДЕНЕЖНЫЕ ЭКВИВАЛЕНТЫ НА НАЧАЛО ОТЧЕТНОГО ПЕРИОДА	049	1.300.252	2.378.004
F ДЕНЬГИ И ДЕНЕЖНЫЕ ЭКВИВАЛЕНТЫ НА КОНЕЦ ОТЧЕТНОГО ПЕРИОДА (АОР 048+049)	050	2.378.006	1.030.068



Отчет об изменениях капитала

в период с 1.1.2023. по 31.12.2023.
Должник: АО АД Пластик

1	2	Распределяется среди держателей материнского капитала															19	20 (18+19)	
		3	4	5	6	7	8	9	10	11	12	13	14	15	16	17			
Описание статьи	АОР индекс	Уставный (зарегистрированный) капитал	Капитальный резерв	Установленный законом резерв	Резерв на собственные акции	Собственные акции и доли (вычитаемая позиция)	Уставный резерв	Прочие резервы	Резерв на переоценку	Справедливая стоимость финансовых активов, имеющих в наличии для продажи	Эффективная часть хеджирования денежных потоков	Эффективная часть хеджирования чистых инвестиций за рубежом	Прочие резервы по справедливой стоимости	Курсовые разницы от пересчета зарубежных операций	Нераспределенная прибыль/перенесенный убыток	Прибыль/убыток за хозяйственный год	18 (3 до 6 - 7 + 8 до 17)	Доля меньшинства (неконтролирующая доля участия)	Всего капитал и резервы
15. Увеличение /уменьшение уставного (зарегистрированного) капитала (за исключением реинвестирования прибыли и процесса предварительного урегулирования)	15	0	0	0	0	0	0	0	0	0	0	0	0	0	0	0	0	0	0
16. Увеличение уставного (зарегистрированного) капитала за счет реинвестирования прибыли	16	0	0	0	0	0	0	0	0	0	0	0	0	0	0	0	0	0	0
17. Увеличение уставного (зарегистрированного) капитала в процессе предварительного урегулирования	17	0	0	0	0	0	0	0	0	0	0	0	0	0	0	0	0	0	0
18. Выкуп собственных акций /долей	18	0	0	0	0	0	0	0	0	0	0	0	0	0	0	0	0	0	0
19.Платежи участниками/ акционерами	19	0	0	0	0	0	0	0	0	0	0	0	0	0	0	0	0	0	0
20. Выплата доли в прибыли/ дивиденда	20	0	0	0	0	0	0	0	0	0	0	0	0	0	0	0	0	0	0
21. Прочие выплаты собственникам	21	0	-117.972	0	0	-220.456	0	-2169.858	0	0	0	0	0	2169.858	0	0	102.484	0	102.484
22. Перенос на статью Резерв по годовому графику	22	0	0	0	0	0	0	0	0	0	0	0	0	2168.656	-2168.656	0	0	0	0
23. Увеличение Резерва в процессе предварительного урегулирования	23	0	0	0	0	0	0	0	0	0	0	0	0	0	0	0	0	0	0
24. Сальдо на последнюю дату отчетного периода предыдущего хозяйственного года (04 до 23)	24	55.738.058	25.402.255	813.439	2.772.641	921.001	0	6.880.988	0	0	0	0	0	0	13.101.826	-13.743.480	90.044.726	0	90.044.726
ДОПОЛНЕНИЕ К ОТЧЕТУ ОБ ИЗМЕНЕНИЯХ КАПИТАЛА (заполняет предприниматель, который применяет МСФО)																			
I ПРОЧАЯ СОВОКУПНАЯ ПРИБЫЛЬ ПРЕДЫДУЩЕГО ОТЧЕТНОГО ПЕРИОДА ЗА ВЫЧЕТОМ НАЛОГОВ (АОР 06 до 14)	25	0	0	0	0	0	0	0	0	0	0	0	0	0	0	0	0	0	0
II СОВОКУПНАЯ ПРИБЫЛЬ ИЛИ УБЫТОК ПРЕДЫДУЩЕГО ОТЧЕТНОГО ПЕРИОДА (АОР 05+25)	26	0	0	0	0	0	0	0	0	0	0	0	0	0	-13.743.480	-13.743.480	0	0	-13.743.480
III ОПЕРАЦИИ С СОБСТВЕННИКАМИ ЗА ПРЕДЫДУЩИЙ ОТЧЕТНЫЙ ПЕРИОД, КОТОРЫЕ ПРИЗНАЮТСЯ НЕПОСРЕДСТВЕННО В КАПИТАЛЕ (АОР 15 до 23)	27	0	-117.972	0	0	-220.456	0	-2169.858	0	0	0	0	0	4.338.514	-2168.656	0	102.484	0	102.484

Отчет об изменениях капитала

в период с 1.1.2023. по 31.12.2023.
Должник: АО АД Пластик

1	2	Распределяется среди держателей материнского капитала															18 (3 до 6 - 7 + 8 до 17)	19	20 (18+19)
		3	4	5	6	7	8	9	10	11	12	13	14	15	16	17			
Описание статьи	АОР индекс	Уставный (зарегистрированный) капитал	Капитальный резерв	Установленный законом резерв	Резерв на собственные акции	Собственные акции и доли (вычитаемая позиция)	Уставный резерв	Прочие резервы	Резерв на переоценку	Справедливая стоимость финансовых активов, имеющих в наличии для продажи	Эффективная часть хеджирования денежных потоков	Эффективная часть хеджирования чистых инвестиций за рубежом	Прочие резервы по справедливой стоимости	Курсовые разницы от пересчета зарубежных операций	Нераспределенная прибыль/перенесенный убыток	Прибыль/убыток за хозяйственный год	Всего распределяется среди держателей материнского капитала	Доля меньшинства (неконтролирующая доля участия)	Всего капитал и резервы
15. Увеличение /уменьшение уставного (зарегистрированного) капитала (за исключением реинвестирования прибыли и процесса предварительного урегулирования)	42	0	0	0	0	0	0	0	0	0	0	0	0	0	0	0	0	0	0
16. Увеличение уставного (зарегистрированного) капитала за счет реинвестирования прибыли	43	0	0	0	0	0	0	0	0	0	0	0	0	0	0	0	0	0	0
17. Увеличение уставного (зарегистрированного) капитала в процессе предварительного урегулирования	44	0	0	0	0	0	0	0	0	0	0	0	0	0	0	0	0	0	0
18. Выкуп собственных акций/долей	45	0	0	0	0	0	0	0	0	0	0	0	0	0	0	0	0	0	0
19. Платежи участниками/акционерами	46	0	0	0	0	0	0	0	0	0	0	0	0	0	0	0	0	0	0
20. Выплата доли в прибыли/дивиденда	47	0	0	0	0	0	0	0	0	0	0	0	0	0	0	0	0	0	0
21. Прочие выплаты собственникам	48	-1143.466	482.217	0	0	-49.874	0	0	0	0	0	0	0	0	641.654	0	30.279	0	30.279
22. Перенос на статью Резерв по годовому графику	49	0	0	0	0	0	0	0	0	0	0	0	0	-13.743.480	13.743.480	0	0	0	0
23. Увеличение Резерва в процессе предварительного урегулирования	50	0	0	0	0	0	0	0	0	0	0	0	0	0	0	0	0	0	0
24. Сальдо на последнюю дату отчетного периода текущего хозяйственного года (АОР 31 до 50)	51	54.594.592	25.884.472	813.439	2.772.641	871.127	0	6.880.988	0	0	0	0	0	0	0	1.210.150	91.285.155	0	91.285.155
ДОПОЛНЕНИЕ К ОТЧЕТУ ОБ ИЗМЕНЕНИЯХ КАПИТАЛА (заполняет предприниматель, который применяет МСФО)																			
I ПРОЧАЯ СОВОКУПНАЯ ПРИБЫЛЬ ТЕКУЩЕГО ОТЧЕТНОГО ПЕРИОДА ЗА ВЫЧЕТОМ НАЛОГОВ (АОР 33 до 41)	52	0	0	0	0	0	0	0	0	0	0	0	0	0	0	0	0	0	0
II СОВОКУПНАЯ ПРИБЫЛЬ ИЛИ УБЫТОК ТЕКУЩЕГО ОТЧЕТНОГО ПЕРИОДА (АОР 32 + 52)	53	0	0	0	0	0	0	0	0	0	0	0	0	0	0	1.210.150	1.210.150	0	1.210.150
III ОПЕРАЦИИ С СОБСТВЕННИКАМИ ЗА ТЕКУЩИЙ ОТЧЕТНЫЙ ПЕРИОД, КОТОРЫЕ ПРИЗНАЮТСЯ НЕПОСРЕДСТВЕННО В КАПИТАЛЕ (АОР 42 до 50)	54	-1.143.466	482.217	0	0	-49.874	0	0	0	0	0	0	0	0	-13.101.826	13.743.480	30.279	0	30.279

Примечания к финансовой отчетности - КФО (которая составляется за квартальные периоды)

Название эмитентаАО АД ПЛАСТИК

Штаб-квартира.....ул. Антуна Густава Матоша, д. 8, 21210 Солин, Хорватия

ОИБ48351740621

МБС060007090

Отчетный период.....1.1.2023 - 31.12.2023

Примечания к финансовой отчетности прилагаются к Неаудированному финансовому отчету руководства АД Пластик Группы за 2023 год. Неаудированный финансовый отчет руководства АД Пластик Группы за 2023 год доступен на сайте Загребской фондовой биржи.

Интегрированный годовой отчет АД Пластик Группы за 2022 год доступен на сайте Загребской фондовой биржи.

Учетная политика, применяемая при подготовке финансовой отчетности за отчетный период, такая же, как и в самой последней годовой финансовой отчетности.

Компания АО АД Пластик предоставила корпоративные гарантии для нужд субсидиарных компаний на следующие суммы: 7.700 тысяч EUR банкам и 1.385 тысячи EUR поставщикам.

Сумма задолженности общества АО АД Пластик, срок погашения которой составляет более пяти лет, составляет 830 тысячи EUR.

Средняя численность персонала АО АД Пластик в период с 01.01.2023 по 31.12.2023 составила 1.141.

В нематериальных активах в период с 01.01.2023 по 31.12.2023 были капитализированы затраты на чистую заработную плату в размере 388.489 EUR, затраты на налог и выплаты из заработной платы в размере 153.598 EUR и затраты на выплаты на заработную плату в размере 80.573 EUR.

В течение отчетного периода произошло снижение отложенных налоговых активов на сумму 59 тыс. EUR. Отложенные налоговые активы компании АО АД Пластик по состоянию на 31.12.2022 составили 1.995 тыс. EUR.

Солин, февраль 2024 года

Заявление руководства об ответственности

Финансовые отчеты Группы АД Пластик и Общества АО АД Пластик Солин составлены в соответствии с Международными стандартами финансовой отчетности (МСФО) и хорватским Законом о бухгалтерском учете.

Консолидированные финансовые отчеты Группы АД Пластик и финансовые отчеты Общества АО АД Пластик за период с 1 января по 31 декабря 2023 года представляют собой полный и точный обзор имущества и обязательств, доходов и убытков, финансового положения и деятельности эмитента и обществ, включенных в консолидацию, как одно целое.

Отчет руководства за период до 31 декабря 2023 года содержит достоверный обзор развития и результатов деятельности Общества наряду с описанием самых значительных рисков и неизвестностей, которым Общество подвергнуто.



Общество зарегистрировано в судебном реестре
Торгового суда г. Сплита под МБС: 060007090
Личный идентификационный номер: 48351740621
IBAN: HR04 2340 0091 1101 5371 1, Privredna banka Zagreb a.o., Загреб

Уставный капитал составляет 419.958.400 кун и полностью оплачен
Размещено 419.958.400 обыкновенных именных акций.
Номинальная стоимость каждой акции составляет 100 кун.
Председатель Правления: Маринко Дошен
Члены Правления: Младен Перош, Златко Богади, Йосип Дивич
Председатель Совета директоров: Сергей Дмитриевич Бодрунов

Маринко Дошен
председатель Правления

Младен Перош
член Правления

Златко Богади
член Правления

Йосип Дивич
член Правления



**Your needs.
Our drive.**

Plastik