

РЕЗУЛЬТАТЫ

2023


И ПЕРВОГО КВАРТАЛА

2024



СОДЕРЖАНИЕ

- 1 ОБЗОР 2023 г.
- 2 ФИНАНСОВЫЕ РЕЗУЛЬТАТЫ 2023 г.
- 3 ОСНОВНЫЕ ХАРАКТЕРИСТИКИ И ФИНАНСОВЫЕ РЕЗУЛЬТАТЫ Q1 2024 г.
- 4 ОЖИДАНИЯ



Plastik

ОБЗОР 2023 г.

ОСНОВНЫЕ ХАРАКТЕРИСТИКИ 2023 г.

1



ВАЖНЫЕ СОБЫТИЯ 2023 г.

1



FORD Q1



**В КАТЕГОРИИ
УСТОЙЧИВОГО КОРПОРАТИВНОГО
УПРАВЛЕНИЯ**




**ЛУЧШИЙ ПОСТАВЩИК
В ВОСТОЧНОЙ ЕВРОПЕ**

ВАЖНЫЕ СОБЫТИЯ 2023 г.

1



ВСЕ ЕВРОПЕЙСКИЕ
ПРОИЗВОДСТВЕННЫЕ
ПЛОЩАДКИ



НАИБОЛЕЕ ЗНАЧИМЫЕ ПРОЕКТЫ ПО РАЗРАБОТКАМ В 2023 г.

1

9

НОВЫХ

30

АКТИВНЫХ

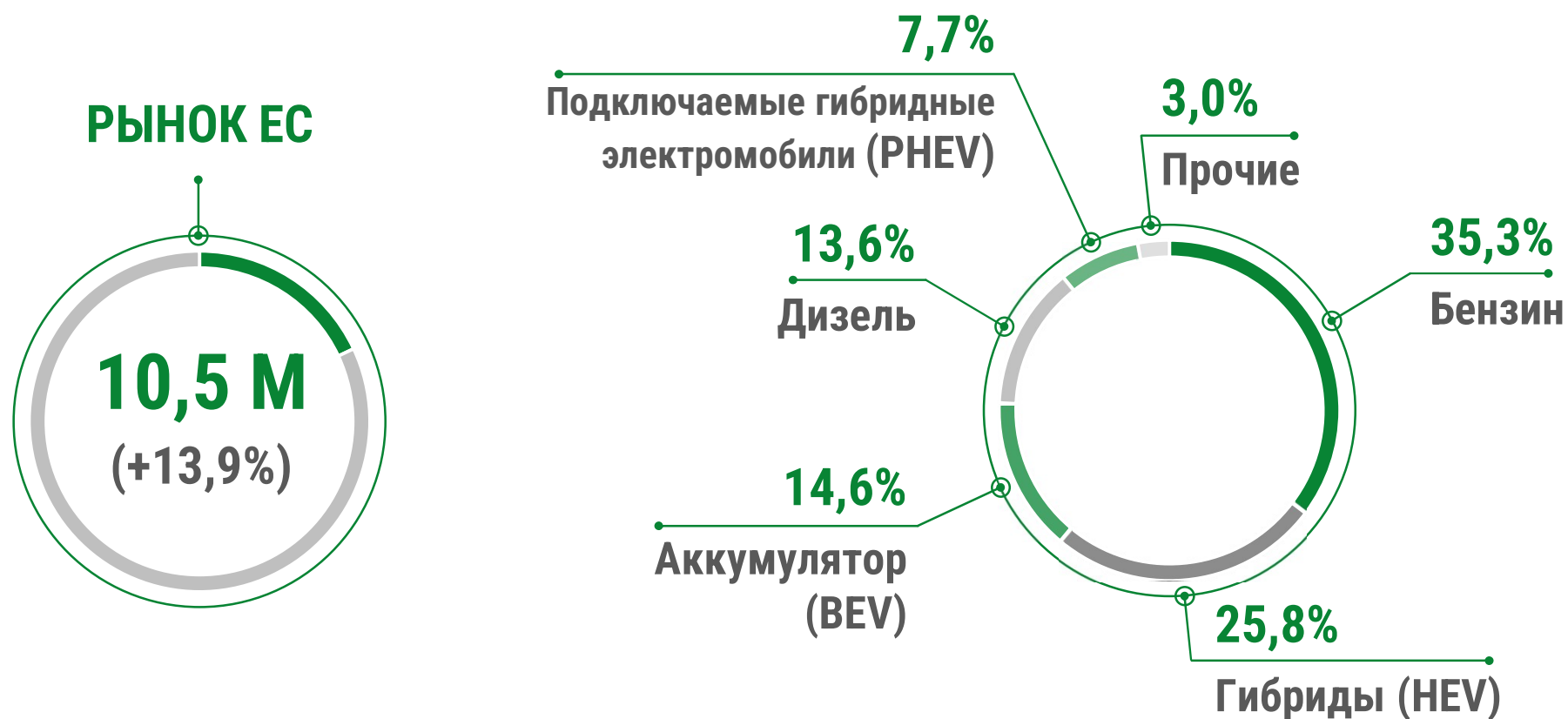
ВПЕРВЫЕ ПОСТАВЩИК ПО РАЗРАБОТКАМ ДЛЯ ИЗВЕСТНОГО КЛИЕНТА



- ЛОКЕРЫ
И ОБЛИЦОВКИ ПОРОГОВ
- МОЛДИНГИ ДВЕРЕЙ
И ОБИВКИ АРКИ
- СПОЙЛЕР

РЫНОК НОВЫХ ЗАРЕГИСТРИРОВАННЫХ АВТОМОБИЛЕЙ

1





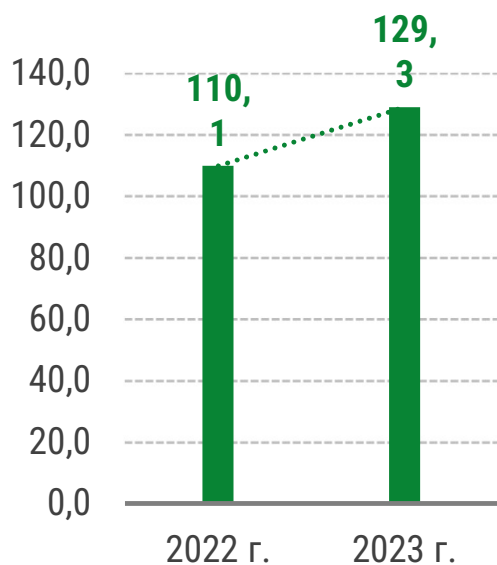
Plastik

**ФИНАНСОВЫЕ
РЕЗУЛЬТАТЫ
2023 г.**

ОПЕРАЦИОННЫЕ ДОХОДЫ

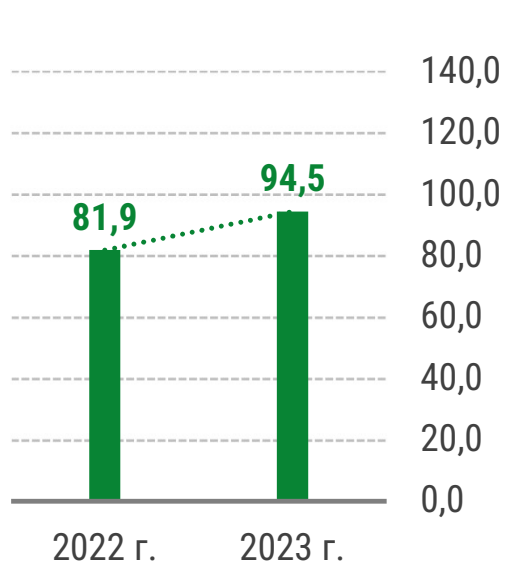
АД ПЛАСТИК ГРУППА

■ Доходы (М€) +17,4%




АО АД ПЛАСТИК

■ Доходы (М€) +15,4%



ВЛИЯНИЕ НА ДОХОДЫ

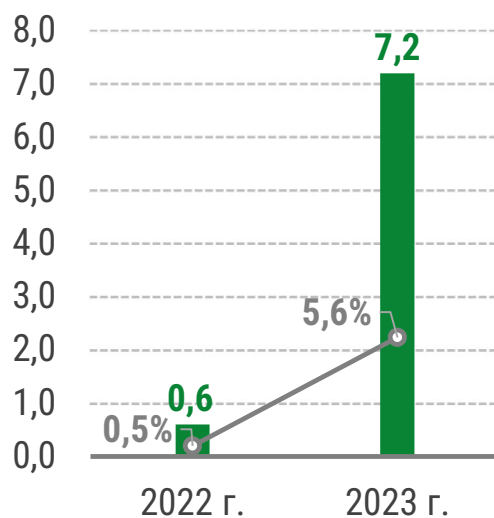
- НОРМАЛИЗАЦИЯ ЦЕПОЧКИ ПОСТАВОК
- РОСТ ЗАКАЗОВ
- ОБНОВЛЕНИЯ ЦЕН



ЕБИТДА

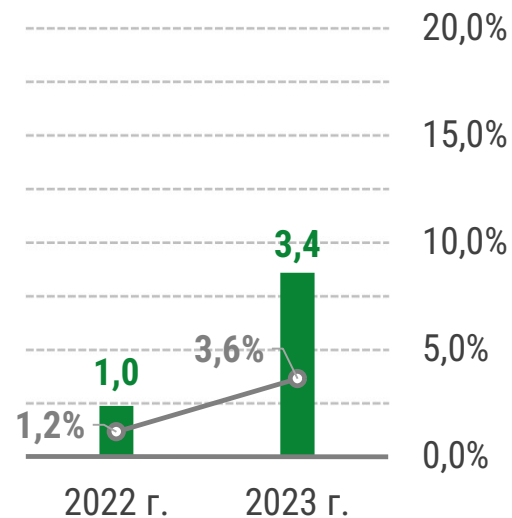
АД ПЛАСТИК ГРУППА

■ ЕБИТДА (М€)
○ Маржа ЕБИТДА



АО АД ПЛАСТИК

■ ЕБИТДА (М€)
○ Маржа ЕБИТДА



ВЛИЯНИЕ НА ЕБИТДА

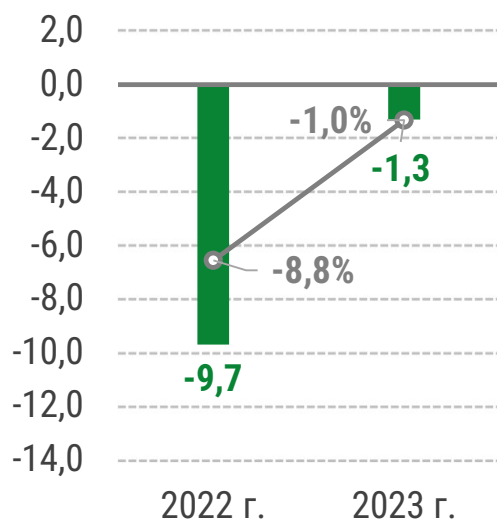
- РОСТ ДОХОДОВ
- ЛУЧШАЯ ЗАГРУЗКА ПРОИЗВОДСТВЕННЫХ МОЩНОСТЕЙ
- КОРРЕКЦИЯ ЦЕН НА СЫРЬЕ И ЭНЕРГОНОСИТЕЛИ
- РОСТ СТОИМОСТИ ЗАРАБОТНОЙ ПЛАТЫ И УСЛУГ

ЕБИТДА и маржа ЕБИТДА в 2022 году нормализованы с учетом обесценения, связанного с Россией.

ЧИСТАЯ ПРИБЫЛЬ

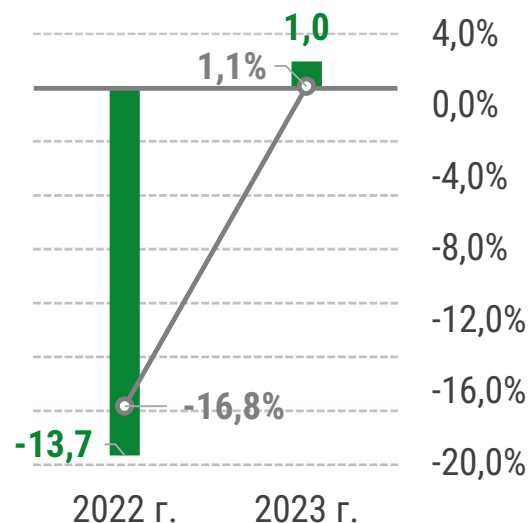
АД ПЛАСТИК ГРУППА

■ Чистая прибыль (М€)
○ Маржа чистой прибыли



АО АД ПЛАСТИК

■ Чистая прибыль (М€)
○ Маржа чистой прибыли



ВЛИЯНИЕ НА ЧИСТУЮ ПРИБЫЛЬ

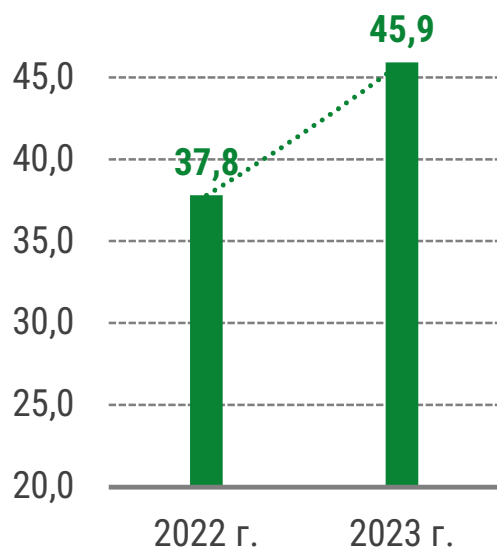
- БОЛЕЕ ВЫСОКИЙ УРОВЕНЬ ЕВИТДА
- КОРРЕКТИРОВКА СТОИМОСТИ В 2022 г.
- ОТРИЦАТЕЛЬНЫЕ КУРСОВЫЕ РАЗНИЦЫ
- ПРИБЫЛЬ И ДИВИДЕНД ОТ ЕАРС

ЧИСТЫЙ ФИНАНСОВЫЙ ДОЛГ

2

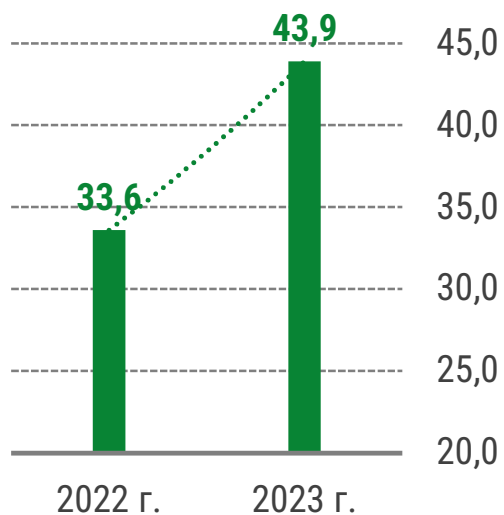
АД ПЛАСТИК ГРУППА

■ NFD (M€) +21,4%



АО АД ПЛАСТИК

■ NFD (M€) +30,6%



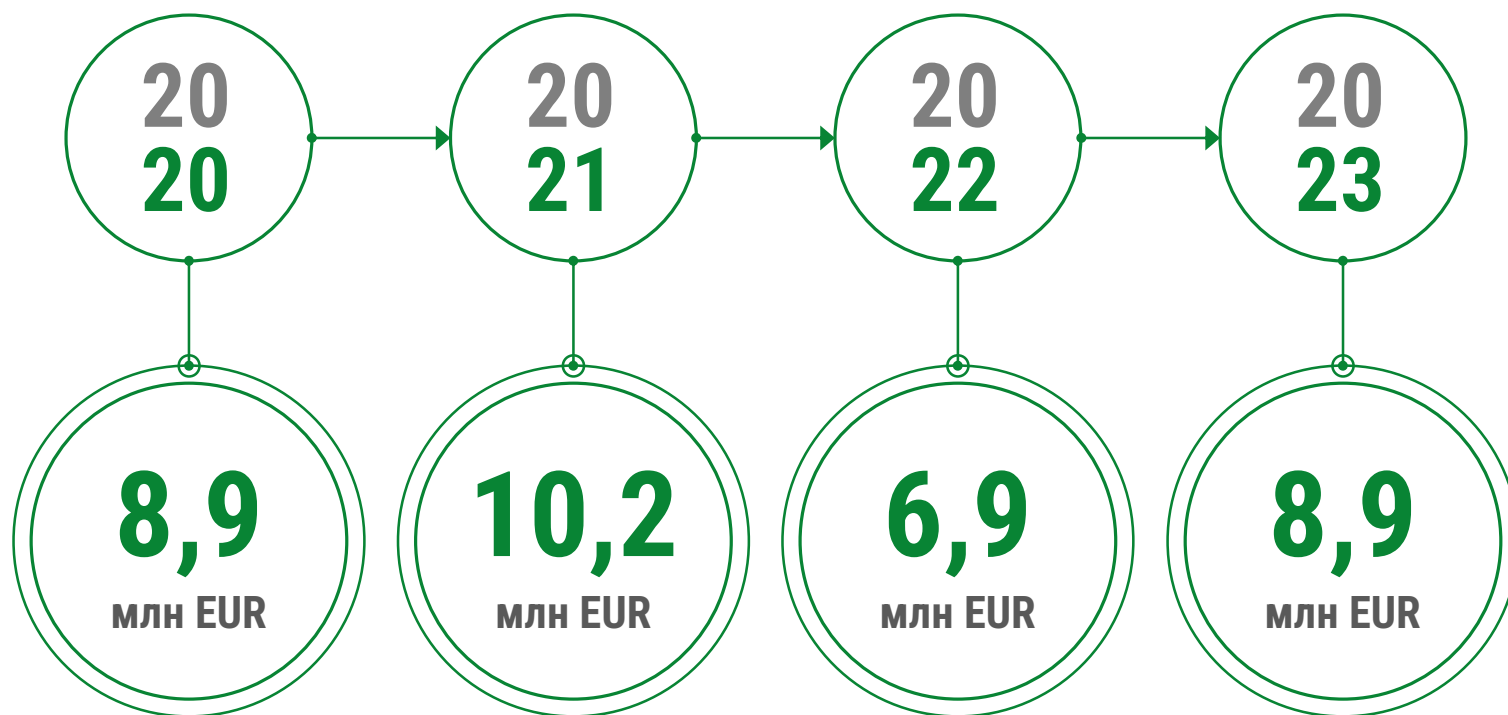
ВЛИЯНИЕ НА ДОЛГ

- ФИНАНСИРОВАНИЕ НОВЫХ ПРОЕКТОВ



ИНВЕСТИЦИИ

2



**ЗАГРУЗКА
ПРОИЗВОДСТВЕННЫХ
МОЩНОСТЕЙ**

60%
ЕС + СЕРБИЯ

АФФИЛИРОВАННАЯ КОМПАНИЯ EAPS (JV)

2

ДОХОДЫ	100,2 М€
ЕБИТДА	12,1 М€
МАРЖА ЕБИТДА	12,0%
ЧИСТАЯ ПРИБЫЛЬ	8,7 М€
САРЕХ	9,1 М€
ДЕНЬГИ НА СЧЕТЕ	11,3 М€



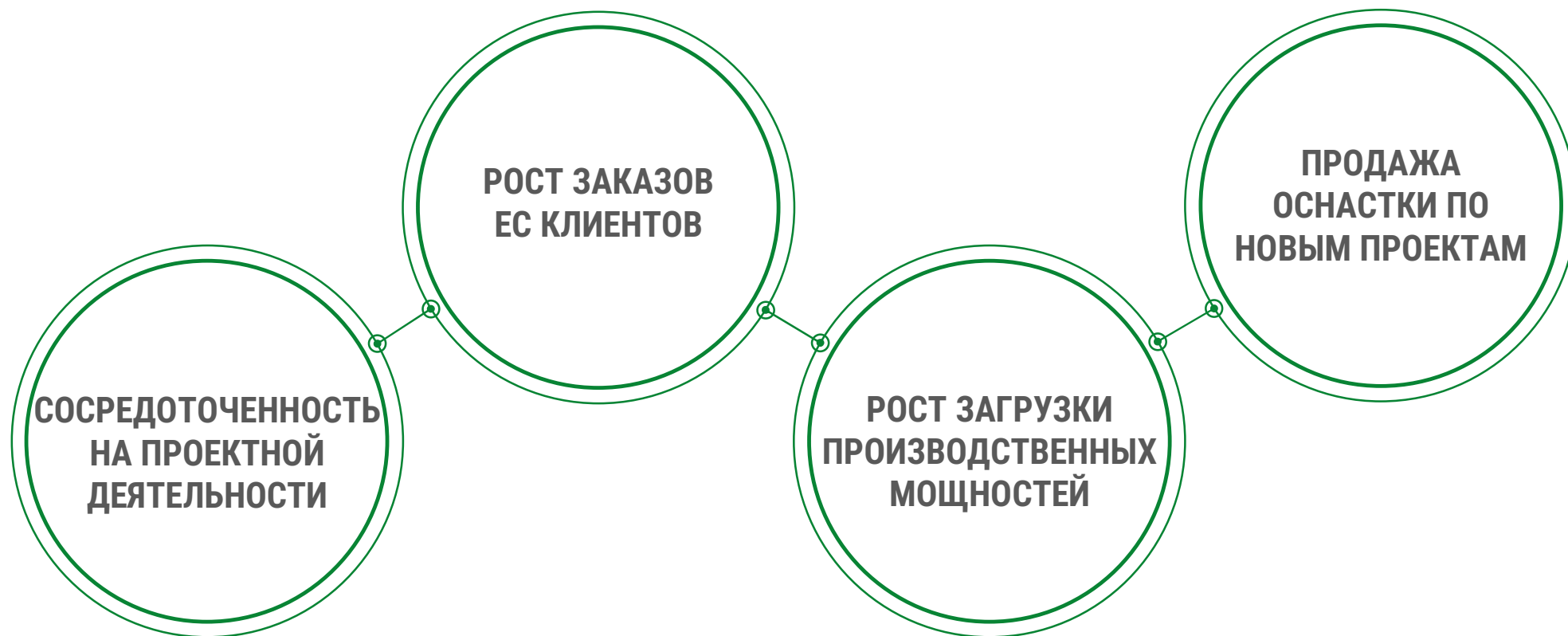
- **ВЫСОКИЙ УРОВЕНЬ ЗАГРУЗКИ ПРОИЗВОДСТВЕННЫХ МОЩНОСТЕЙ**
- **ПОДГОТОВКА К НОВЫМ ПРОЕКТАМ**
- **ОБНОВЛЕНИЕ МАШИННОГО ПАРКА**



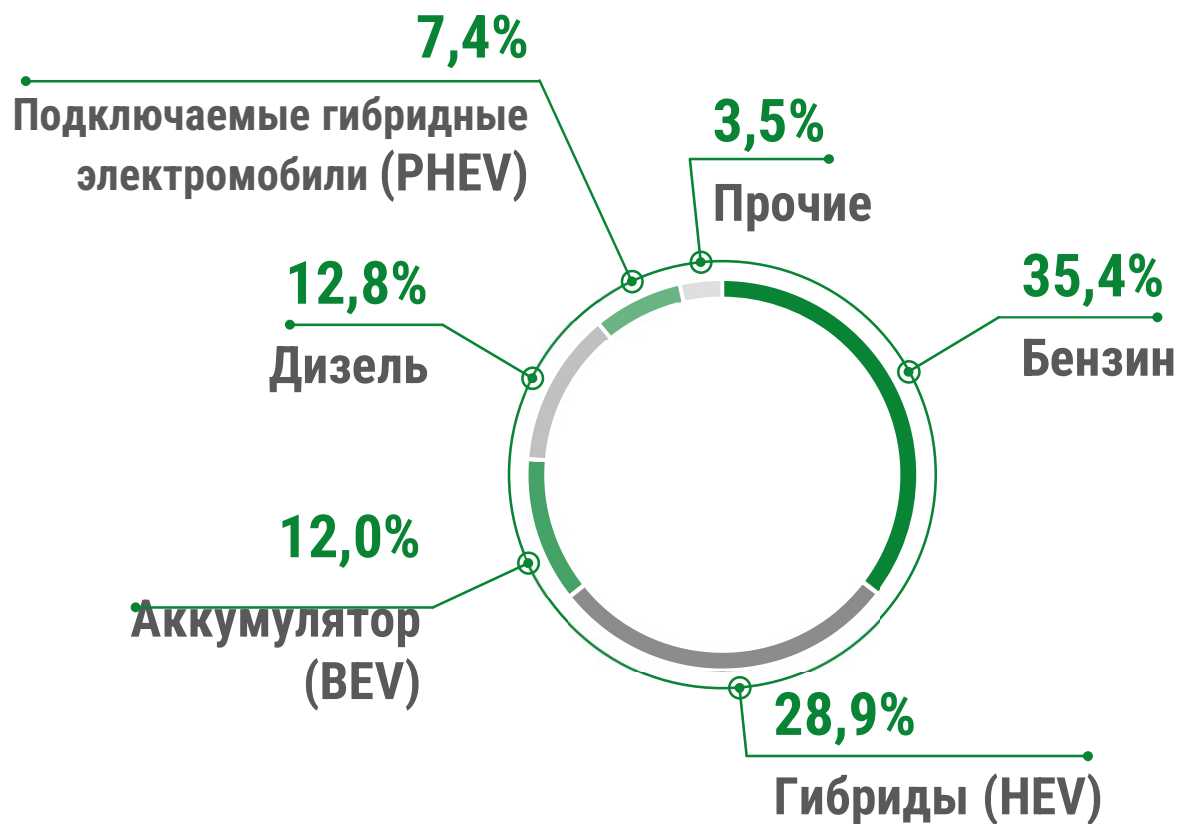
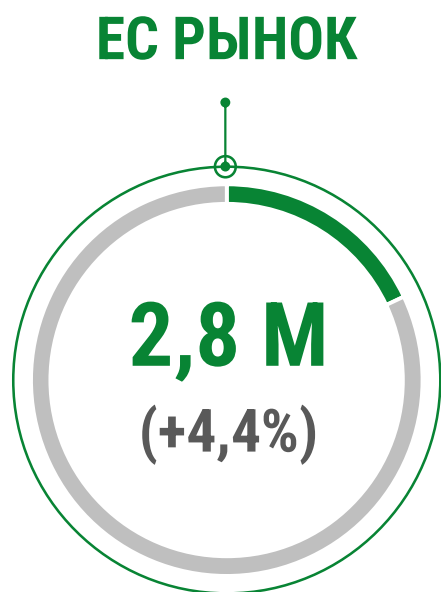
ОСНОВНЫЕ ХАРАКТЕРИСТИКИ И ФИНАНСОВЫЕ РЕЗУЛЬТАТЫ Q1 2024 г.

ОСНОВНЫЕ ХАРАКТЕРИСТИКИ Q1 2024 г.

3



РЫНОК НОВЫХ ЗАРЕГИСТРИРОВАННЫХ АВТОМОБИЛЕЙ

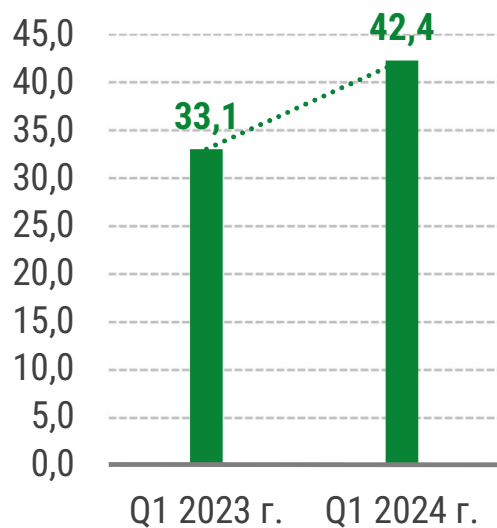


ОПЕРАЦИОННЫЕ ДОХОДЫ

3

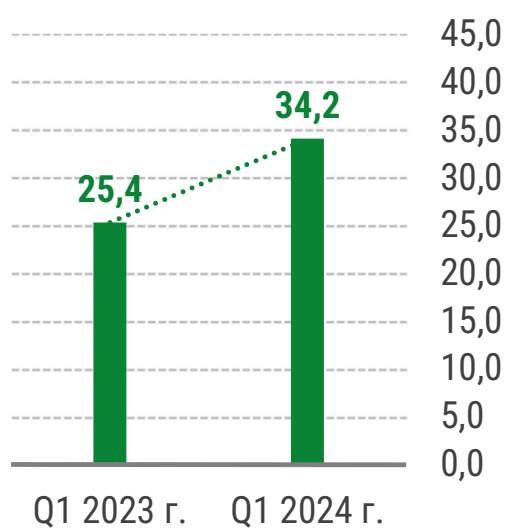
АД ПЛАСТИК ГРУППА

■ Доходы (М€) +28,1%




АО АД ПЛАСТИК

■ Доходы (М€) +34,6%



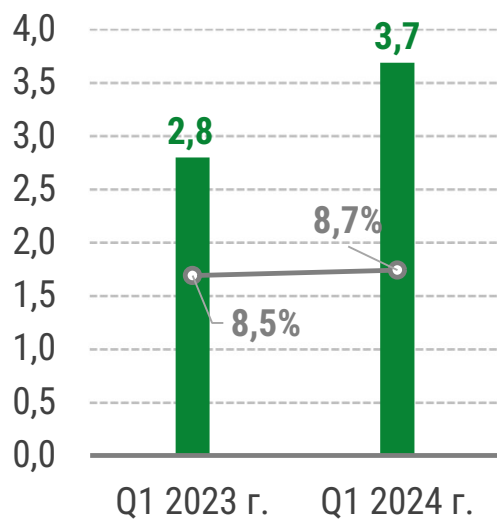
ВЛИЯНИЕ НА ДОХОДЫ

- РОСТ ЗАКАЗОВ КЛИЕНТОВ
- ПРОДАЖА ОСНАСТКИ ПО НОВЫМ ПРОЕКТАМ



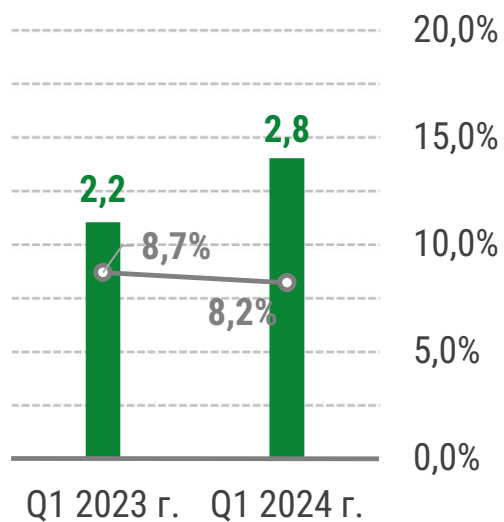
АД ПЛАСТИК ГРУППА

■ EBITDA (M€)
—○ Маржа EBITDA



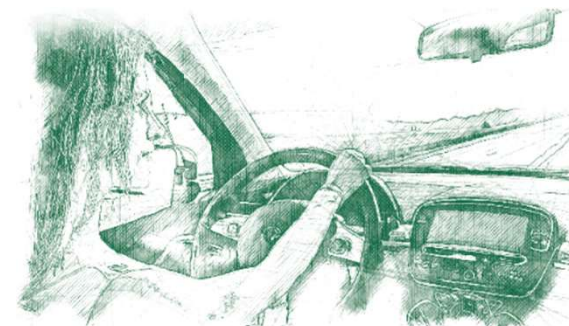
АО АД ПЛАСТИК

■ EBITDA (M€)
—○ Маржа EBITDA



ВЛИЯНИЕ НА EBITDA

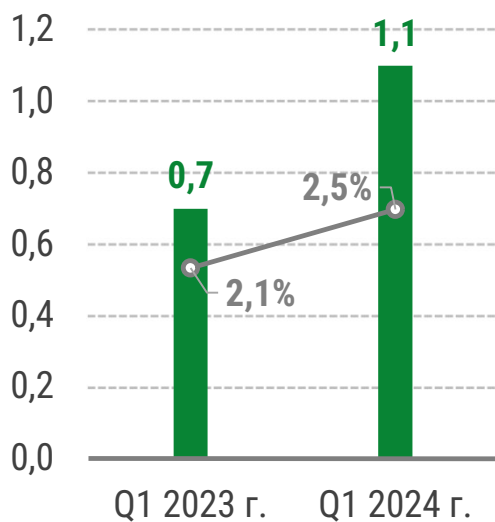
- РОСТ ДОХОДОВ
- ЭФФЕКТ ОТ ОСНАСТКИ
- ИНДУСТРИАЛИЗАЦИЯ НОВЫХ ПРОЕКТОВ



ЧИСТАЯ ПРИБЫЛЬ

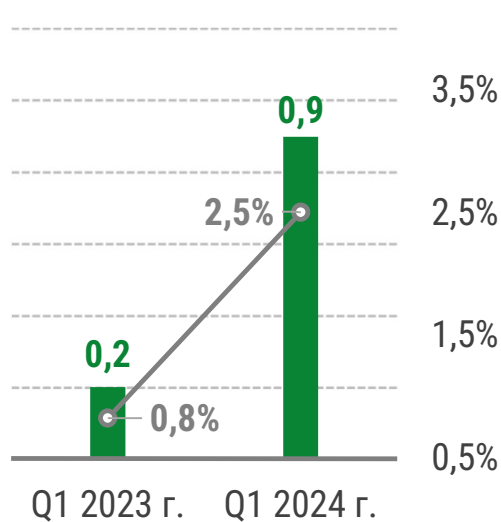
АД ПЛАСТИК ГРУППА

■ Чистая прибыль (М€)
○ Маржа чистой прибыли



АО АД ПЛАСТИК

■ Чистая прибыль (М€)
○ Маржа чистой прибыли



ВЛИЯНИЕ НА ЧИСТУЮ ПРИБЫЛЬ

- ЭФФЕКТЫ ОТ EBITDA
- МЕНЬШАЯ ДОЛЯ В ПРИБЫЛИ EAPS

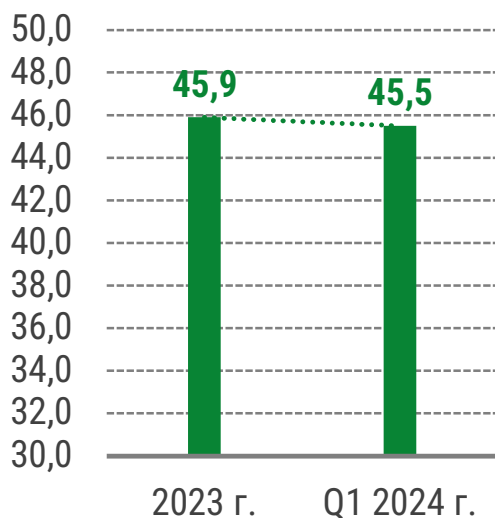


ЧИСТЫЙ ФИНАНСОВЫЙ ДОЛГ

3

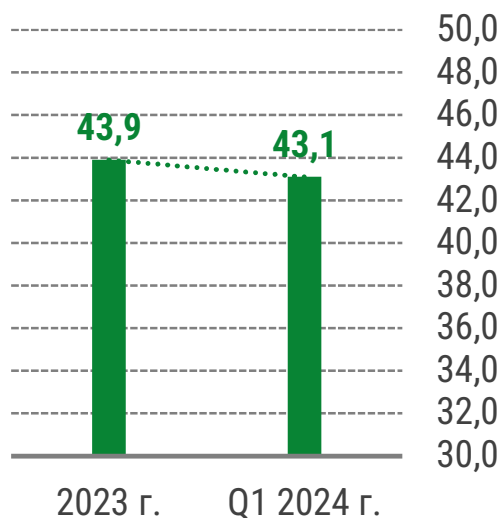
АД ПЛАСТИК ГРУППА

■ NFD (M€) -0,9%




АО АД ПЛАСТИК

■ NFD (M€) -1,8%



ВЛИЯНИЕ НА ДОЛГ

- ФИНАНСИРОВАНИЕ НОВЫХ ПРОЕКТОВ
- РЕГУЛЯРНОЕ ПОГАШЕНИЕ СУЩЕСТВУЮЩЕЙ ЗАДОЛЖЕННОСТИ




АФФИЛИРОВАННАЯ КОМПАНИЯ EAPS (JV)

3

ДОХОДЫ	25,5 М€
ЕБИТДА	2,2 М€
МАРЖА ЕБИТДА	8,6%
ЧИСТАЯ ПРИБЫЛЬ	1,2 М€
САРЕХ	3,2 М€
ДЕНЬГИ НА СЧЕТЕ	8,1 М€



- ЗАМЕНА МОДЕЛЕЙ АВТОМОБИЛЕЙ
- ЗАТРАТЫ НА ЗАПУСК ПРОИЗВОДСТВА
- ОЖИДАЕМЫЙ РОСТ ДОХОДОВ

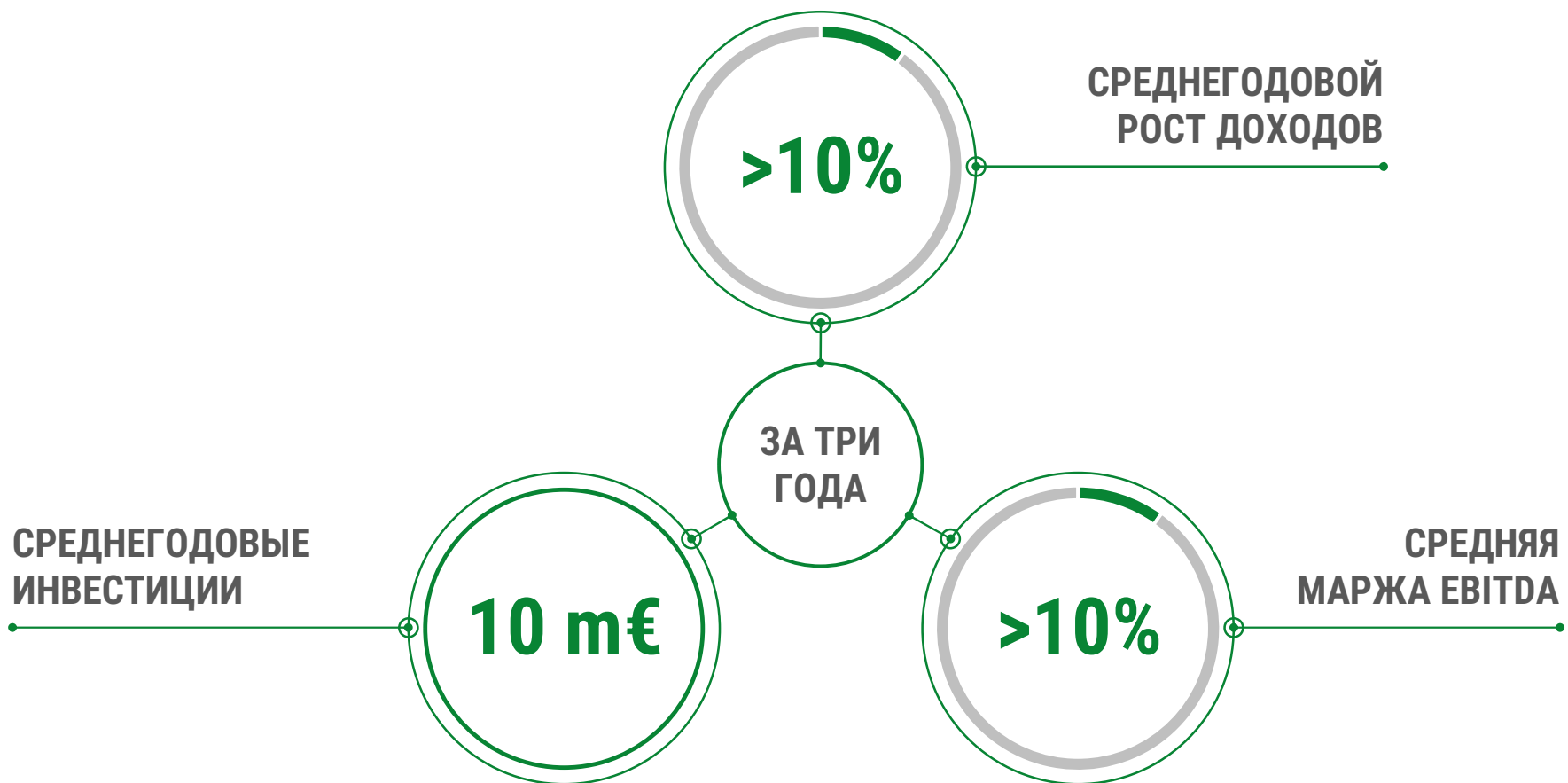


Plastik

ОЖИДАНИЯ

ОЖИДАНИЯ

4





ВОПРОСЫ И ОТВЕТЫ